




Strategia de dezvoltare a Județului Arad pentru perioada 2021 - 2027



UAT JUDEȚUL ARAD







UNIUNEA EUROPEANĂ



Programul Operațional Capacitate Administrativă
Competența face diferența!



Instrumente Structurale
2014-2020

Cuprins

PARTEA 1. ANALIZA DIAGNOSTIC A SITUAȚIEI EXISTENTE DIN PUNCT DE VEDERE SOCIO-ECONOMIC, AL MEDIULUI ȘI AL NIVELULUI DE ECHIPARE TEHNICĂ ȘI SOCIALĂ A JUDEȚULUI ARAD	12
1. Introducere	14
1.1 Informații generale relevante	14
1.2 Priorități, politici și cadrul juridic existent	15
1.3 Procesul consultativ și de implicare a factorilor interesați	20
1.3.1 Datele socio-demografice ale participanților	21
1.3.2 Calitatea vieții și nivelul de dezvoltare economică	22
1.3.3 Calitatea serviciilor din comunitate	27
1.3.4 Modul de relaționare cu administrația publică locală	28
1.3.5 Opiniile privind nevoile și direcțiile de dezvoltare urbană	29
1.4 Organizarea administrativ-teritorială și rețeaua de localități	32
1.5 Utilizarea terenurilor, dezvoltarea teritorială și relațiile urban-rural	35
1.6 Resursele naturale	43
1.6.1 Tipul și calitatea resurselor naturale	43
1.6.2 Hazarduri și riscuri naturale	51
Analiza SWOT – Context teritorial Arad	52
2. Infrastructura importantă la nivelul județului Arad	54
2.1 Infrastructura și serviciile de transport	54
2.2 Infrastructura tehnico-edilitară	69
Analiza SWOT - Infrastructura importantă la nivelul județului Arad	83
3. Mediul și energia regenerabilă	84
3.1 Factorii de mediu	85
3.2 Energia regenerabilă	93
3.3 Sistemul de Management Integrat al Deșeurilor	97
Analiza SWOT - Mediul și energia regenerabilă	105
4. Capitalul uman	107
4.1 Profilul demografic	107
4.2 Evoluția populației județului	110
4.3 Fondul locativ	115
4.4 Forța de muncă, ocupare și șomaj	115
4.4.1 Resurse de muncă și populația civilă ocupată	115
4.4.2 Șomajul	120
4.4.3 Formare profesională	122
Analiza SWOT - Capitalul uman	123
5. Economia și sectorul de activități comerciale	125



UNIUNEA EUROPEANĂ



Programul Operațional Capacitate Administrativă
Competența face diferența!



Instrumente Structurale
2014-2020

5.1 Analiza situației economice la nivel de județ.....	125
5.2 Situația sectoarelor economice din județ.....	133
5.2.1 Agricultură, silvicultură, zootehnie, pescuit.....	133
5.2.2 Industrie și construcții.....	144
5.2.3 Comerț și servicii	146
5.2.4 Turism.....	150
5.4 Activitatea de cercetare-dezvoltare și inovare	154
5.5 Analiza investițiilor	162
5.6 Domeniile de specializare economică	164
Analiza SWOT - Economia și sectorul de activități comerciale	167
6. Social (infrastructură socială, nivel de trai).....	168
6.1 Infrastructura socială	168
6.2 Beneficiari ai serviciilor sociale	172
6.3 Nivel de trai.....	176
Analiza SWOT - Social (infrastructură socială, nivel de trai).....	181
7. Educația.....	183
7.1 Infrastructura de învățământ	183
7.2 Resursele umane din învățământ.....	186
Analiza SWOT - Educația.....	193
8. Sănătatea	194
8.1 Infrastructura de sănătate	194
8.2 Gradul de sănătate al populației.....	197
Analiza SWOT - Sănătatea.....	212
9. Cultură. Sport, agrement și tineret	213
9.1 Cultura și patrimoniul cultural - istoric.....	213
9.2 Infrastructura de agrement, sport și pentru tineret	220
Analiza SWOT - Cultură. Sport, agrement și tineret	223
10. Capacitatea administrativă	225
10.1 Structura Consiliului Județean Arad.....	225
10.2 Structurile asociative ale administrației publice locale	227
10.2.1 Asociații de dezvoltare inter-comunitară.....	227
10.2.2 Grupuri de acțiune locală	229
10.2.3 Societate civilă (ONG, fundații, composesorate etc.)	231
10.3 Cooperarea regională, națională și transfrontalieră.....	231
10.4 Digitalizare și transparență administrativă	233
Analiza SWOT - Capacitatea administrativă	234
11. Proiecte derulate în perioada 2014-2020	235
11.1 Proiecte cu impact județean și regional derulate în perioada 2014-2020.....	235
11.2 Proiecte ale unităților administrativ-teritoriale din județul Arad în perioada 2014-2020 ..	236



UNIUNEA EUROPEANĂ



Programul Operațional Capacitate Administrativă
Competența face diferența!



Instrumente Structurale
2014-2020

PARTEA 2. STRATEGIA DE DEZVOLTARE DE DEZVOLTARE A JUDEȚULUI ARAD PENTRU PERIOADA 2021-2027	238
12. Definirea problemelor	240
13. Obiective.....	245
14. Principii generale	246
15. Direcții de acțiune	247
16. Rezultate ale politicilor publice	248
17. Rezultate ale acțiunilor	259
18. Indicatori	262
19. Implicații bugetare	263
19. Implicații legislative.....	265
21. Activități de monitorizare și evaluare.....	265
22. Etape ulterioare și instituții responsabile	268
Anexa I - Lista intervențiilor cu impact județean propuse în cadrul Strategiei de Dezvoltare a Județului Arad pentru perioada 2021 – 2027	268

Lista tabelelor

Tabel 1: Tipologie UAT-uri – județ Arad.....	33
Tabel 2: Clasificarea localităților urbane după numărul populației	33
Tabel 3: Clasificarea comunelor după numărul populației.....	34
Tabel 4: Habitate piscicole naturale – județ Arad.....	40
Tabel 5: Suprafața spațiilor verzi raportată la numărul de locuitori	42
Tabel 6: Starea drumurilor naționale/ europene din județul Arad.....	59
Tabel 7: Centuri ocolitoare, județ Arad	59
Tabel 8: Legături cu rețeaua TEN-T rutier de bază (core)	61
Tabel 9: Legături cu rețeaua TEN-T rutier extinsă (comprehensive)	61
Tabel 10: Incidente înregistrate la nivelul infrastructurii de alimentare cu energie electrică, județul Arad, 2019	77
Tabel 11: Emisii de particulare primare și precursori secundari de particule, jud. Arad, 2019	88
Tabel 12: Măsurări de zgomot în județul Arad, 2019.....	92
Tabel 13: Măsurări de zgomot în municipiul Arad, 2019	93
Tabel 14: Numărul operatori economici din județul Arad, pe categorii de consumatori, 2018.....	94
Tabel 15: Evoluția consumului de energie al operatorilor economici din județul Arad	94
Tabel 16: Gradul de conectare la serviciile de salubritate, județul Arad, 2014-2018.....	98
Tabel 17: Structura populației rezidente pe grupe de vârstă la nivelul județului Arad, la 1 ianuarie 2020 ..	107
Tabel 18: Distribuția populației județului Arad după etnie, 2011	108
Tabel 19: Distribuția populației județului Arad după limba maternă, 2011	109
Tabel 20: Distribuția populației județului Arad după religie, 2011	109
Tabel 21: Evoluția populației rezidente în județul Arad în ultimii 5 și 9 ani.....	110
Tabel 22: Evoluția populației după domiciliu în județul Arad în ultimii 5 și 10 ani	110
Tabel 23: Soldul schimbărilor de domiciliu (inclusiv migrația externă) în ultimii 10 ani	112
Tabel 24: Evoluția numărului întreprinderilor active pe sectoare ale economiei din județul Arad	130
Tabel 25: Suprafețe cultivate cu principalele culturi, județul Arad, 2020.....	136



UNIUNEA EUROPEANĂ



Programul Operațional Capacitate Administrativă
Competența face diferența!



Instrumente Structurale
2014-2020

Tabel 26: Produse alimentare certificate, județul Arad	142
Tabel 27: Scorul pe factori de inovare pentru Regiunea Vest, comparativ cu regiune București-Ilfov	154
Tabel 28: Investiții brute pe activități economice (milioane lei).....	163
Tabel 29: Domeniile de activitate dezvoltate din județul Arad, 2019	164
Tabel 30: Indicele de specializare la nivelul județului Arad, 2019.....	164
Tabel 31: Topul firmelor după numărul mediu de angajați, județul Arad, 2019.....	166
Tabel 32: Topul firmelor după cifra de afaceri la nivelul județului Arad, 2019.....	166
Tabel 33: Serviciile sociale licențiate din județul Arad pe tipuri de servicii	168
Tabel 34: Serviciile sociale licențiate subordonate DGASPC ARAD.....	169
Tabel 35: Capacitatea serviciilor sociale subordonate DGASPC Arad pe tipuri de beneficiari.....	169
Tabel 36: Situația beneficiarilor pe categorii de beneficii de asistență socială și a sumelor plătite către aceștia, 2020	173
Tabel 37: Cheltuieli anuale cu protecția socială a șomerilor, 2020	174
Tabel 38: Cuantumul principalelor beneficii sociale acordate persoanelor cu handicap, finanțate din bugetul M.M.P.S.....	175
Tabel 39: Principalele beneficii sociale acordate persoanelor cu handicap în anul 2020, comparativ cu anul 2019 – număr de beneficiari și sume plătite	175
Tabel 40: Întreprinderi sociale din județul Arad, aprilie 2021.....	176
Tabel 41: Procentul populației în zonele urbane marginalizate din județul Arad	178
Tabel 42: Procentul populației în zone marginalizate și în zone dezavantajate în județul Arad	179
Tabel 43: Rata marginalizării la nivel de comună în județul Arad	179
Tabel 44: Localități rurale cu zone marginalizate, județ Arad.....	180
Tabel 45: Evoluția dotărilor școlare prezente la nivelul județului Arad în perioada 2014-2019.....	185
Tabel 46: Număr candidați admiși în anul școlar 2019-2020 și 2020-2021.....	189
Tabel 47: Spitale publice și spitale private județul Arad.....	194
Tabel 48: Rețeaua unităților sanitare pe forme de proprietate și medii (urban/rural), 2019	194
Tabel 49: Personal medico-sanitar în județul Arad, în 2019	195
Tabel 50: Născuți vii pe sexe, medii de rezidență, județul Arad	198
Tabel 51: Boli transmisibile/ infecțioase 2020 județ Arad	206
Tabel 52: Proiecte contractate de Județul Arad în perioada 2014 – 2020	235
Tabel 53: Matricea de prioritizare a proiectelor.....	260
Tabel 54: Exemplu de scorare a unui proiect	261
Tabel 55: Indicatori de rezultat pentru atingerea obiectivelor strategice în perioada 2021 – 2027	262
Tabel 56: Poziția județului Arad în clasamentul național din punctul de vedere al valorii proiectelor cu finanțare nerambursabilă și al cheltuielilor de capital în 2021	264
Tabel 57: Structuri responsabile de implementarea obiectivelor strategice în perioada 2021 – 2027	268

Lista figurilor

Figura 1: Localizarea județului Arad pe teritoriul României și în cadrul Regiunii Vest.....	14
Figura 2: Zone Urbane Funcționale - județ Arad	35
Figura 3: Mod de folosință a terenului agricol și a terenului neagricol, județul Arad, 2014.....	36
Figura 4: Terenurile agricole din județul Arad.....	36
Figura 5: Situația suprafeței arabile cultivate cu principalele culturi (ha) în anul agricol 2020-2021.....	37
Figura 6: Amenajări de îmbunătățiri funciare propuse la nivelul județului Arad	37
Figura 7: Distribuția pădurilor din județul Arad, după forme de relief.....	38
Figura 8: Evoluție suprafață forestieră, județul Arad, 2014-2019	38
Figura 9: Volum de lemn recoltat pe specii, județul Arad - 2019.....	39
Figura 10: Evoluția suprafeței spațiilor verzi în zonele urbane, la nivel județean, regional și național, 2014-2019	41



UNIUNEA EUROPEANĂ



Programul Operațional Capacitate Administrativă
Competența face diferența!



Instrumente Structurale
2014-2020

Figura 11: Evoluția suprafeței spațiilor verzi în zona urbană, județ Arad, 2014-2019.....	42
Figura 12: Raport ocupare teritorială rural – urban (România, Regiunea Vest, județul Arad) - 2020.....	43
Figura 13: Harta reliefului județului Arad	44
Figura 14: Evoluția cantității de ape minerale produsă în județul Arad	47
Figura 15: Evoluția cantității de hidrocarburi extrase în județul Arad.....	48
Figura 16: Evoluția cantități de resurse minerale extrase în județul Arad.....	48
Figura 17: Localizarea ariilor naturale protejate din județul Arad	50
Figura 18: Ramificația drumurilor din județul Arad.....	54
Figura 19: Coridoare TEN-T Arad	55
Figura 20: Harta proiectelor de infrastructură din Master Plan General de Transport pentru județul Arad	56
Figura 21: Evoluția lungimilor drumurilor publice (km) național, regional și județean, 2014-2020	56
Figura 22: Tipuri de acoperământ, județ Arad, 2020.....	57
Figura 23: Starea drumurilor, județul Arad.....	58
Figura 24: Recensământul circulației rutiere, 2015	58
Figura 25: Tipul de acoperământ al drumurilor județene din județul Arad, 2019.....	60
Figura 26: Evoluția drumurilor județene modernizate (km) în județul Arad, în perioada 2014-2019.....	61
Figura 27: Lungimea străzilor orașenești și a celor modernizate din județul Arad (km), pe orașe, 2019.....	62
Figura 28: Tipul de acoperământ al drumurilor comunale din județul Arad, 2020.....	63
Figura 29: Evoluție tipuri de vehicule în inventar, 2014-2020	64
Figura 30: Harta operatorilor de transport public de pasageri, județ Arad, 2021	65
Figura 31: Distribuția pe luni a nr. de beneficiari transport public, județul Arad, 2020.....	65
Figura 32: Rețeaua CFR din județul Arad	66
Figura 33: Evoluția lungimii totale a rețelei simple de distribuție a apei potabile din județul Arad (km), 2014-2020	70
Figura 34: Lungimea totală a rețelei simple de distribuție a apei potabile la nivel de UAT, județ Arad, 2020	70
Figura 35: UAT-uri membre ADI Apă Canalizare	71
Figura 36: Evoluția capacității totale a instalațiilor de producere a apei potabile, județul Arad (m ³ /zi), 2014-2020	71
Figura 37: Evoluția cantității totale de apă potabilă distribuită consumatorilor în județul Arad (m ³ / zi), 2014-2020	72
Figura 38: Evoluția lungimii totale a rețelei simple de canalizare din județul Arad (km), 2014-2019	72
Figura 39: Lungimea totală a conductelor de canalizare pe UAT, județ Arad, 2019	73
Figura 40: Evoluția lungimii conductelor de distribuție a gazelor (km), județ Arad, 2014-2019.....	74
Figura 41: Lungimea totală a conductelor de gaze (km), județ Arad, 2019.....	74
Figura 42: Evoluția cantității de gaze naturale distribuită (m ³), județ Arad, 2014 - 20219	75
Figura 43: Volumul de gaze naturale distribuit consumului casnic care revine în medie unui locuitor (m ³ /locuitor), pe UAT.....	75
Figura 44: Evoluția cantității de gaze naturale distribuită (m ³), județ Arad, 2014 - 20219	76
Figura 45: Distribuția energie termice, județ Arad, 2019	76
Figura 46: Secții ISU Arad.....	79
Figura 47: Evoluția volumului de activități de poștă, județ Arad, 2014-2019.....	80
Figura 48: Evoluția volumului (mii) de activități de telefonie fixă, 2014-2019	80
Figura 49: Harta de acoperire 2G, 3G, 4G din județul Arad	81
Figura 50: Proportia gospodăriilor cu acces la internet de acasă, pe regiuni de dezvoltare, în anul 2020	82
Figura 51: Cantitatea de îngrășăminte chimice și naturale folosite în agricultură (tone), județul Arad	90
Figura 52: Suprafața terenurilor pe care s-au aplicat pesticide (hectare), județul Arad.....	91
Figura 53: Suprafața terenurilor amenajate cu lucrări de irigații, pe categorii de folosință a terenurilor (ha), județul Arad.....	91
Figura 54: Producători de energie fotovoltaică, 2020	95
Figura 55: Potențial energetic solar în România.....	95



UNIUNEA EUROPEANĂ



Programul Operațional Capacitate Administrativă
Competența face diferența!



Instrumente Structurale
2014-2020

Figura 56: Potențialul energetic al județului Arad	96
Figura 57: Ponderea cantităților de deșeuri municipale generate (tone/an), anul 2019	99
Figura 58: Evoluția indicilor de a generare a deșeurilor municipale (kg/loc*an)	99
Figura 59: Evoluția indicilor de generare a deșeurilor menajere (kg/ loc*zi)	100
Figura 60: Evoluția cantității de deșeuri menajere colectate separat, pe medii de rezidență (tone/ an)	100
Figura 61: Compoziția deșeurilor municipale colectate de către colectori autorizați, județul Arad, 2019.....	101
Figura 62: Zone de transport/ transfer ale deșeurilor din județul Arad	101
Figura 63: Cantități de DEEE colectate/tratate 2014 - 2017.....	103
Figura 64: Evoluția cantităților de DCD colectate, jud. Arad, 2014-2019.....	103
Figura 65: Evoluția vehiculelor scoase din uz și dezmembrate în județul Arad în perioada 2014-2017	104
Figura 66: Piramida vârstelor în județul Arad, la 1 ianuarie 2020	108
Figura 67: Evoluția populației rezidente din județul Arad în ultimii 9 ani	110
Figura 68: Evoluția structurii populației rezidente pe grupe de vârstă, în ultimii 9 ani.....	111
Figura 69: Evoluția sporului natural în județul Arad în ultimii 10 ani.....	113
Figura 70: Mișcarea naturală a populației în județul Arad, 2019.....	113
Figura 71: Populația pe medii de rezidență și grupe de vârstă, 2020.....	114
Figura 72: Densitatea populației în județul Arad, 2020.....	114
Figura 73: Evoluția numărului de locuințe din județul Arad, în ultimii 10 ani	115
Figura 74: Evoluția resurselor de muncă în ultimii 10 ani (mii persoane)	116
Figura 75: Evoluția numărului mediu de salariați la nivelul județean și regional	117
Figura 76: Distribuția populației ocupate civile pe activități ale economiei naționale, 2019	118
Figura 77: Câștigul salarial nominal mediu net lunar pe activități ale economiei naționale, 2019.....	119
Figura 78: Evoluția câștigului salarial nominal mediu net lunar la nivel județean, regional și național	120
Figura 79: Evoluția numărului de șomeri în județul Arad în ultimii 10 ani	120
Figura 80: Situația șomerilor din punctul de vedere al studiilor în ultimii 10 ani	121
Figura 81: Evoluția ratei șomajului (%) în ultimii 10 ani.....	121
Figura 82: PIB la nivel național, regional și județean	125
Figura 83: PIB la nivelul Regiunii Vest	126
Figura 84: Evoluția PIB/locuitor (lei/ locuitor) la nivelul județelor din Regiunea Vest	128
Figura 85: Evoluția numărului de întreprinderi active, de la nivel național, regional și județean	128
Figura 86: Densitatea IMM/ UAT din județul Arad, 2019	129
Figura 87: Evoluția numărului de întreprinderi active la nivelul județelor din Regiunea Vest	130
Figura 88: Structura întreprinderilor active după numărul de angajați, de la nivel național, regional și județean 2019	131
Figura 89: Evoluția cifrei de afaceri generată de principalele sectoare economice de la nivel național, regional și județean (mil. Lei)	132
Figura 90: Cifra de afaceri/ UAT din județul Arad, 2019	133
Figura 91: Suprafețe cultivate cu principalele culturi de la nivel național și regional	134
Figura 92: Suprafețe cultivate cu principalele culturi de la nivelul județelor din Regiunea Vest.....	135
Figura 93: Situația terenurilor cu suprafață agricolă neutilizată la nivelul județului în perioada 2016-2020 (ha)	135
Figura 94: Ponderea suprafeței arabile din suprafața fondului funciar (ha).....	136
Figura 95: Evoluția producției principalelor culturi agricole de la nivel național, regional și județean (tone)	137
Figura 96: Producția principalelor culturi agricole de la nivelul județului Arad (tone)	138
Figura 97: Producția totală de struguri la nivel național, regional și județean (tone)	139
Figura 98: Producția totală de struguri la nivel național, regional și județean (tone)	140
Figura 99: Efectivele de animale de la nivel național, regional și județean.....	142
Figura 100: Structura cifrei de afaceri din domeniul de activitate "Agricultură, silvicultură și pescuit", pe ramuri, 2019.....	144



UNIUNEA EUROPEANĂ



Programul Operațional Capacitate Administrativă
Competența face diferența!



Instrumente Structurale
2014-2020

Figura 101: Evoluția întreprinderilor active din domeniile industriei și construcțiilor la nivel național, regional și județean	145
Figura 102: Structura cifrei de afaceri din industrie și construcții, pe ramuri, 2019, județul Arad	146
Figura 103: Valoarea exportului și importului pe județele din Regiunea Vest, 2020	147
Figura 104: Ponderea importurilor și a exporturilor la nivelul județului Arad, 2020	147
Figura 105: Evoluția balanței comerciale în județul Arad	149
Figura 106: Structura cifrei de afaceri din domeniul comerțului și serviciilor, pe ramuri, 2020	149
Figura 107: Capacitatea de cazare turistică în funcțiune de la nivel național, regional și județean	151
Figura 108: Sosiri ale turiștilor în structurile de primire turistică de la nivel național, regional și județean ..	152
Figura 109: Sosiri ale turiștilor în structurile de primire turistică din județul Arad	152
Figura 110: Înoptări în structuri de primire turistică ale turiștilor în structurile de primire turistică de la nivel național, regional și județean	153
Figura 111: Acoperirea geografică a obiectivelor turistice naturale și culturale și a structurilor de primire turistică la nivelul județului Arad	153
Figura 112: Domenii de specializare inteligentă ale Regiunii Vest pentru perioada 2021-2027	154
Figura 113: Evoluția cheltuielilor totale din activitatea de cercetare-dezvoltare, pe județe din Regiunea Vest, 2014 – 2019 (mii lei)	155
Figura 114: Evoluția cheltuielilor totale din activitatea de cercetare-dezvoltare la nivel național, regional și județean (mii lei), în perioada 2014-2019	156
Figura 115: Evoluția numărului salariaților din activitatea de cercetare – dezvoltare după ocupație la nivelul județului Arad, 2014-2019	156
Figura 116: Evoluția numărului salariaților din activitatea de cercetare – dezvoltare la nivel național, regional și județean	157
Figură 117: Cheltuieli curente și cheltuieli de capital din activitatea de cercetare-dezvoltare în județul Arad, 2014 – 2019	157
Figura 118: Distribuția pe regiuni a întreprinderilor inovatoare, 2018	159
Figura 119: Evoluția numărului de cereri de brevet de invenție depuse la Oficiul de Stat pentru Invenții și Mărci din România pe județe ale Regiunii Vest, 2014-2020	161
Figura 120: Evoluția numărului de cereri de înregistrare marcă ale solicitanților români în Regiunea Vest, 2014 – 2020	162
Figura 121: Evoluția numărului de cereri de înregistrare a desenelor/modelelor în Regiunea Vest, 2014 – 2020	162
Figură 122: Valoarea investițiilor contractate cu fonduri europene (public și privat) în județul Arad	163
Figura 123: Distribuția numărului de salariați pe sectoare economice în județul Arad, 2019	165
Figura 124: Harta serviciilor sociale necesare la nivelul județului Arad	172
Figura 125: Veniturile și cheltuielile totale medii lunare pe o persoană în Regiunea Vest, 2019	177
Figura 126: Harta zonelor rurale marginalizate la nivelul județului Arad	180
Figura 127: Evoluția numărului de unități școlare din județul Arad în perioada 2014-2019	183
Figura 128: Tipuri de unități școlare din județul Arad	184
Figura 129: Evoluția opțiunilor pentru filierele de învățământ (din învățământul liceal), pe ultimii 3 ani școlari	184
Figura 130: Evoluția personalului didactic din județ (număr de persoane) în perioada 2014-2019	186
Figura 131: Situația cadrelor didactice pe medii (urban / rural), 2019	186
Figura 132: Evoluția populației școlare din județ (număr de persoane) în perioada 2014-2019	186
Figura 133: Evoluția opțiunilor pentru tipul de învățământ	188
Figura 134: Profilul ales în rândul liceelor, 2020 - 2021, județul Arad	188
Figura 135: Trendul opțiunilor pentru profilurile de învățământ (învățământul liceal), pe ultimii 3 ani școlari	189
Figura 136: Evoluția absolvenților din județ (număr de persoane)	190
Figura 137: Rata abandonului școlar, 2014-2020, județul Arad	191



UNIUNEA EUROPEANĂ



Figura 138: Ponderea abandonului școlar, 2015 - 2020, județul Arad	191
Figura 139: Evoluția numărului de medici (sector public și privat), în ultimii 11 ani	196
Figura 140: Evoluția numărului de locuitori la un medic	196
Figura 141: Situația numărului de medici/ 1.000 locuitori în cadrul județului Arad	196
Figura 142: Evoluția speranței de viață pe total județ, pe sexe și medii de rezidență	197
Figura 143: Rata de natalitate, județul Arad	198
Figura 144: Rata natalității pe medii de rezidență, județul Arad	198
Figura 145: Dinamica natalității pe regiuni în România în anii 2010-2019	199
Figura 146: Ponderea născuților vii după grupa de vârstă a mamei în județul Arad în anii 2010-2019	199
Figura 147: Mortalitatea pe gen în județul Arad în anii 2010-2019	200
Figura 148: Mortalitatea pe medii în județul Arad în anii 2010-2019	200
Figura 149: Rata mortalității în județul Arad și în România în anii 2010-2019	201
Figura 150: Mortalitatea pe total, gen și grupe de vârstă în România în anul 2019	201
Figura 151: Rata mortalității pe regiuni în anii 2010-2019	202
Figura 152: Evoluția ratei mortalității infantile (0-1 an) în județul Arad, în perioada 2010-2019	202
Figura 153: Evoluția ratei mortalității infantile (0-1 an) în România, în perioada 2010-2019	202
Figura 154: Evoluția ratei mortalității infantile (0-1 an) în România, în perioada 2010-2019	203
Figura 155: Mortalitatea generală pe principalele clase de boli în județul Arad, în anii 2010-2019	203
Figura 156: Mortalitatea prin boli ale aparatului circulator în județul Arad, în perioada 2010-2019	204
Figura 157: Mortalitatea prin tumori în județul Arad, în perioada 2010-2019	204
Figura 158: Mortalitatea prin tumori în județul Arad, în perioada 2010-2019	204
Figura 159: Mortalitatea prin tumori în județul Arad, în perioada 2010-2019	205
Figura 160: Evoluția numărului de biblioteci publice, județ Arad, 2014 – 2019	215
Figura 161: Hartă edificii religioase, județ Arad	216
Figura 162: Evoluția numărului de vizitatori în muzee și spectatori la reprezentații artistice, județ Arad, 2014 – 2019	217
Figura 163: Unitățile de cultură din județul Arad	218
Figura 164: Hartă monumente, județ Arad	219
Figura 165: Evoluția numărului de secții sportive, antrenori și sportivi din județul Arad în perioada 2014 – 2019	223
Figura 166: Repartizarea GAL la nivelul județului Arad, 2020	231
Figura 167: Număr proiecte implementate în perioada 2014-2020 pe UAT, județ Arad	237
Figură 168: Schema demersului operațional de elaborare a conceptului de dezvoltare	246
Figură 169: Structura conceptului de dezvoltare	248
Figură 170: Structura grafică conceptuală a strategiei de dezvoltare	258
Figură 171: Evoluția cheltuielilor de capital și a proiectelor cu finanțare nerambursabilă la nivelul județului Arad, în perioada 2014 – 2020 (lei)	264
Figură 172: Planul de acțiuni în vederea implementării strategiei	267

Lista abrevierilor

A1	Autostrada 1
ADI	Asociația de Dezvoltare Intercomunitară
ADIAC	Asociația de Dezvoltare Intercomunitară Apă Canalizare Județul Arad
ADR	Agenția pentru Dezvoltare Regională
AJF	Asociația Județeană de Fotbal
AJOFM	Agenția Județeană de Ocupare a Forțelor de Muncă
AJPIS	Agenția Națională pentru Plăți și Inspecție Socială
ANPA	Agenția Națională pentru Pescuit și Acvacultură
ANRE	Autoritatea Națională de Reglementare în domeniul Energiei



UNIUNEA EUROPEANĂ



APM	Agenția pentru Protecția Mediului
AROPE	Rata riscului de sărăcie sau excluziune socială
ART	Articol
C&D	Cercetare și Dezvoltare
CAEN	Clasificarea Activităților Economice Naționale
CDI	Cercetare, Dezvoltare și Inovare
CEF	Connecting Europe Facility
CET	Centrală Electrică de Termoficare
CFM	Cadrul Financiar Multianual
CFR	Căile Ferate Române
CIF	Cost, Asigurare și Transport
CIM	Contractul Individual de Muncă
CJ	Consiliul Județean
CJRAE	Centrul Județean de Resurse și Asistență Educațională
CNSCBT	Centrul Național de Supraveghere și Control al Bolilor Transmisibile
COGEN	Asociația Profesională a Producătorilor de Energie Electrică și Termică în Cogenerare din România
CV	Certificat Verde
DAJ	Direcția pentru Agricultură Județeană
DGASPC	Direcția Generală de Asistență Socială și Protecția Copilului
DJ	Drum județean
DN	Drum național
DSP	Direcția de Sănătate Publică
DSVSA	Direcția Sanitar Veterinară și pentru Siguranța Alimentelor
E	Drum european
EERIS	Registrul Român al Infrastructurilor de Cercetare
ENTSO-E	Rețeaua Europeană a Operatorilor de Transport și Sistem pentru Energie Electrică
FC UTA	Fotbal Club Uzina Textilă Arad
FEDR	Fondul European de Dezvoltare Regională
FOB	Liber la Bord
GAL	Grup de Acțiune Locală
HCM	Hotărâre Consiliul de Miniștrii
HG	Hotărâre de Guvern
HIV	Human Immunodeficiency Virus
IAAM	Infecțiile Asociate Asistenței Medicale
ICHV	Institutului de Cercetări Horti-Viticole
IEC	Campanii de informare, educare și comunicare
IGSU	Inspectoratul General pentru Situații de Urgență
IMM	Întreprinderi Mici și Mijlocii
INS	Institutul Național de Statistică
IPJ	Inspectoratul de Poliție Județean
ISJ	Inspectoratul Școlar Județean
ISU	Inspectoratul pentru Situații de Urgență
IT	Tehnologia Informației
ITA	Incubatorul Tehnologic și de Afaceri
LEA	Linie Electrică Aeriană
LES	Linie Electrică Subterană
MMPS	Ministerul Muncii și Protecției Sociale
NABS	Nomenclatura pentru Analiza și compararea programelor Științifice și a Bugetului
ODD	Obiectiv de Dezvoltare Durabilă
ONG	Organizație neguvernamentală
ONRC	Organizația Națională a Registrului Comerțului
ONU	Organizația Națiunilor Unite



PARTEA 1. ANALIZA DIAGNOSTIC A SITUAȚIEI EXISTENTE DIN PUNCT DE VEDERE SOCIO-ECONOMIC, AL MEDIULUI ȘI AL NIVELULUI DE ECHIPARE TEHNICĂ ȘI SOCIALĂ A JUDEȚULUI ARAD





1. Introducere

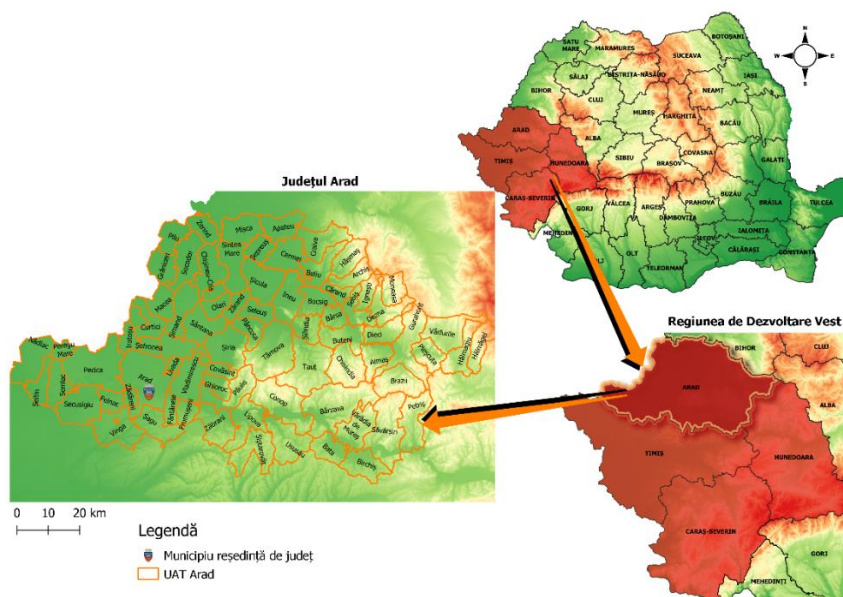
1.1 Informații generale relevante

Din punct de vedere geografic, județul Arad este amplasat în partea de vest a României și se întinde din Munții Apuseni (partea de est a județului) până în câmpia formată de râurile Mureș și Crișul Alb. Punctele extreme ale județului sunt cuprinse între coordonatele 20°45' (Nădlac) și 22°39' (Târnăvița) longitudine estică, respectiv 45°58' (Labașint) și 46°38' (Berechiu) latitudine nordică.

Suprafața județului Arad se întinde de o parte și de alta a râurilor Mureș și Crișul Alb și se învecinează cu județul Bihor la Nord și Nord-Est, cu județul Hunedoara la Sud-Est, județul Alba la Est, județul Timiș la Sud și cu Ungaria în partea de Vest.

Județul Arad face parte din **Regiunea de dezvoltare Vest** a României, alături de alte trei județe: Timiș, Caraș-Severin și Hunedoara. Această regiune este a șasea ca mărime, dintre cele opt regiuni existente la nivel național, cu o suprafață de aproximativ 32.033 km², iar din punct de vedere al populației, ocupă ultimul loc, cu 1.774.867 locuitori. În cadrul regiunii, județul Arad ocupă locul al treilea, cu 7.754 km², iar la nivel național, județul ocupă 3,25% din teritoriul României, fiind situat pe locul cinci.¹

Figura 1: Localizarea județului Arad pe teritoriul României și în cadrul Regiunii Vest



Sursa: Prelucrarea consultantului

Județul Arad reprezintă principala poartă de intrare în România dinspre Europa de Vest, constituind cel mai important nod rutier și feroviar din vestul țării. Rolul de nod rutier și feroviar este marcat de coridoarele TEN-T Rin-Dunăre și Orient-East-Med care asigură legătura dintre municipiul Arad și celelalte centre urbane de interes european cum ar fi Budapesta, Bratislava, Viena, München, Berlin sau Hamburg.

De asemenea, județul Arad este situat la intersecția a două drumuri de importanță europeană, E671 și E68, fiind parte a Coridorului IV de transport paneuropean, care leagă Europa de Vest de Europa de Sud-Est și Centrală.

Intersecția de drumuri europene constituie un avantaj din punctul de vedere al distanțelor relativ scurte până la patru dintre capitale europene, București, Viena, Budapesta și Belgrad, fapt ce a condus la dezvoltarea turismului de tranzit și de afaceri, mai ales în reședința de județ, municipiul Arad.

¹ INS (POP106A; AGR101A; AGR101B)



1.2 Priorități, politici și cadrul juridic existent

Agenda 2030 pentru Dezvoltare Durabilă a fost adoptată de Adunarea Generală ONU în septembrie 2015, esența acesteia fiind reprezentată de cele 17 Obiective de Dezvoltare Durabilă (ODD).² Scopul celor 17 ODD este de a asigura o viață sustenabilă, pașnică, prosperă și echitabilă pentru toată lumea, în prezent și în viitor.

Obiectivele acoperă provocările globale care sunt cruciale pentru supraviețuirea umanității. Ele stabilesc limite de mediu și praguri critice pentru utilizarea resurselor naturale. Obiectivele admit faptul că eradicarea sărăciei trebuie să meargă mână în mână cu strategiile care clădesc dezvoltarea economică. Ele abordează o gamă de nevoi sociale incluzând educația, sănătatea, protecția socială și oportunitățile de locuri de muncă, tratând în același timp schimbările climatice și protecția mediului. ODD-urile abordează barierele sistemice cheie pentru dezvoltarea sustenabilă, cum ar fi inegalitatea, modele de consum nesustenabile, capacitatea instituțională slabă și degradarea mediului.

Pactul Ecologic European (European Green Deal) propune o nouă strategie de creștere, care are drept scop transformarea UE într-o societate echitabilă și prosperă, cu o economie modernă, competitivă și eficientă din punctul de vedere al utilizării resurselor, în care să nu mai existe emisii nete de gaze cu efect de seră, până în anul 2050 și în care creșterea economică să fie decuplată de utilizarea resurselor.

Mecanismul pentru o Tranziție Justă este un instrument-cheie creat pentru a se asigura că tranziția către o economie neutră din punct de vedere climatic are loc în mod echitabil și că nimeni nu este lăsat în urmă.

Orizont Europa³ reprezintă viitorul program cadru pentru cercetare și inovare (C&I) al UE pentru perioada 2021-2027. Orizont Europa reprezintă continuarea programului Orizont 2020 și își propune să consolideze atât sectorul științei, cât și sectorul tehnologiei, pentru a permite abordarea principalelor provocări globale din domeniul vital precum sănătatea, îmbătrânirea populației, securitatea, poluarea și schimbările climatice.

Structura propusă a programului Orizont Europa presupune trei piloni:

- Excelență științifică;
- Provocări globale și competitivitate;
- O Europă inovatoare.

Strategia de dezvoltare a județului Arad urmărește, pe tot parcursul său, concentrarea tematică în jurul obiectivelor majore stabilite la nivel european în cadrul **Noii Politici de Coeziune pentru perioada 2021-2027**: inovare, digitalizare, transformare economică, reducerea emisiilor de carbon și combaterea schimbărilor climatice, creșterea gradului de conectare prin dezvoltarea rețelelor de transport și de internet, incluziune socială prin creșterea accesului la educație, ocupare și la servicii de sănătate de calitate și, nu în ultimul rând, apropierea de nevoile concrete ale comunităților.

Astfel, **Comisia Europeană** a publicat, la sfârșitul anului 2018, pachetul legislativ privind **politica de coeziune post - 2020**, în completarea propunerilor generale vizând Cadrul Financiar Multianual (CFM) 2021-2027.

Pachetul legislativ privind politica de coeziune cuprinde cinci propuneri legislative, după cum urmează:

- Propunere de regulament al Parlamentului European și al Consiliului de stabilire a unor dispoziții comune privind Fondul European de Dezvoltare Regională, Fondul Social European plus, Fondul de Coeziune și Fondul European pentru Pescuit și Afaceri Maritime, și de instituire a unor norme financiare aplicabile acestor fonduri, precum și Fondului pentru azil și migrație, Fondului pentru securitate internă și Instrumentului pentru managementul frontierelor și vize; propunerea a fost adaptată, pentru a include și prevederi specifice introducerii Fondului pentru o Tranziție Justă, parte a Pactului Ecologic European (European Green Deal);

² https://ec.europa.eu/info/strategy/international-strategies/sustainable-development-goals/eu-approach-sustainable-development_ro

³ <https://www.consilium.europa.eu/ro/policies/horizon-europe/>



UNIUNEA EUROPEANĂ



Programul Operațional Capacitate Administrativă
Competența face diferența!



Instrumente Structurale
2014-2020

- Propunere de regulament al Parlamentului European și al Consiliului privind Fondul Social European Plus (FSE+);
- Propunere de regulament al Parlamentului European și al Consiliului privind Fondul european de dezvoltare regională și Fondul de coeziune;
- Propunere de regulament al Parlamentului European și al Consiliului privind dispoziții specifice pentru obiectivul de cooperare teritorială europeană (INTERREG) sprijinit de Fondul european de dezvoltare regională și de instrumentele de finanțare externă;
- Propunere de regulament al Parlamentului European și al Consiliului privind un mecanism de soluționare a obstacolelor juridice și administrative în context transfrontalier.

Cinci priorități investiționale mijlocite optim de UE

Investițiile pentru dezvoltarea regională se vor axa, mai ales, pe obiectivele de politică (OP) 1 și 2. Acestor priorități li se vor aloca 65% - 85% din resursele FEDR și ale Fondului de coeziune, în funcție de prosperitatea relativă a statelor membre:

- **OP 1: O Europă mai inteligentă**, prin inovare, digitalizare, transformare economică și sprijinirea întreprinderilor mici și mijlocii;
- **OP 2: O Europă mai verde**, fără emisii de carbon, punerea în aplicare a Acordului de la Paris și investiții în tranziția energetică, energia din surse regenerabile și combaterea schimbărilor climatice;
- **OP 3: O Europă mai conectată**, cu rețele strategice de transport și digitale;
- **OP 4: O Europă mai socială**, pentru realizarea pilonului european al drepturilor sociale și sprijinirea calității locurilor de muncă, a învățământului, a competențelor, a incluziunii sociale și a accesului egal la sistemul de sănătate;
- **OP 5: O Europă mai apropiată de cetățenii săi**, prin sprijinirea strategiilor de dezvoltare conduse la nivel local și a dezvoltării urbane durabile în UE.

Cadrul legislativ și instituțional național

Acordul de parteneriat 2021-2027 dintre Comisia Europeană și România⁴ a fost conturat în jurul obiectivelor de politică trasate de către Comisia Europeană și urmărește:

1. În ceea ce privește OP1 – O Europa mai inteligentă și mai competitivă:
 - a. Consolidarea realizărilor în domeniul tehnologiilor generice esențiale prin măsuri și investiții pro-active în direcțiile de cercetare cu potențial aplicativ ridicat, care vizează produse cu înaltă valoare adăugată, asimilabile de către industria autohtonă aflată încă în proces de restructurare și/sau formare în sectoarele de interes național și european;
 - b. Investiții semnificative sunt vizate și în domeniul medical în care este nevoie de investiții pentru consolidarea infrastructurilor și dezvoltarea de capacități și competențe pentru îmbunătățirea serviciilor de sănătate pe toate palierele, accesul la tratamente personalizate, vaccinuri, precum și participarea la rețelele internaționale și la programe comune de cercetare și educație;
 - c. Digitalizarea contribuie la îmbunătățirea inovării și a competitivității, atât ale mediului de afaceri, cât și ale autorităților publice;
2. În ceea ce privește OP2 – O Europă mai ecologică:
 - a. Adaptarea la schimbările climatice prin creșterea eficienței energetice și dezvoltarea sistemelor inteligente de energie, a soluțiilor de stocare și a adecvanței sistemului energetic, prevenirea și gestionarea riscurilor, infrastructura de apă și apă uzată, economia circulară, conservarea

⁴ <https://mfe.gov.ro/minister/periode-de-programare/perioda-2021-2027>

biodiversității, calitatea aerului, decontaminarea siturilor poluate, regenerare urbană, mobilitate urbană, termoficare, pescuit și acvacultură;

3. În ceea ce privește OP3 – O Europă mai conectată:

- a. Creșterea conectivității transportului, dezvoltarea rețelelor TEN-T durabile, inteligente, sigure și intermodale, dezvoltarea rețelelor transeuropene de transport rutier și feroviar, creșterea gradului de mobilitate persoanelor și bunurilor cu impact economic semnificativ, continuarea investițiilor în infrastructura de bază, acompaniate de măsuri de protecția mediului în vederea reducerii emisiilor de gaze cu efect de seră generate de acest mod de transport;

4. În ceea ce privește OP4 – O Europă mai socială și mai incluzivă:

- a. În ceea ce privește domeniul educație, sunt necesare mecanisme orizontale pentru asigurarea caracterului inclusiv al educației, combaterea discriminării și segregării școlare la toate nivelurile;
- b. În ceea ce privește piața muncii, în contextul decarbonizării și al digitalizării este necesară asigurarea competențelor relevante pentru piața muncii și actualizarea competențelor specifice ale angajaților ca urmare a evoluțiilor tehnologice rapide, inclusiv a competențelor digitale și verzi, precum și formare continuă a angajaților în conformitate cu nevoile angajatorilor. Este nevoie de optimizarea sistemelor de educație și formare conform cerințelor pieței muncii, dar și eficiența funcționării pieței muncii. Sunt necesare măsuri specifice și opțiuni viabile de integrare pentru tinerii NEET;
- c. Antreprenoriatul și economia socială reprezintă mecanisme cheie pentru crearea și dezvoltarea afacerilor, având potențial de combatere a migrației, prin crearea de oportunități de afaceri. Pentru politici de ocupare apropiate de nevoile reale este necesară îmbunătățirea dialogului social și creșterea capacității partenerilor sociali;
- d. Cu privire la principalele provocări ale sistemului de sănătate, este necesară prevenirea bolilor infecțioase, pe lângă măsurile care vizează modernizarea întregului sistem de sănătate;
- e. Excluziunea socială va fi abordată prin măsuri care contribuie la creșterea rolului culturii și turismului în dezvoltarea economică, incluziunea socială, de creștere a accesului la servicii de calitate și programe de educație formală și non-formală, în cadrul taberelor de elevi și preșcolari / a centrelor multidisciplinare de tineret și a centrelor de agrement;

5. În ceea ce privește OP5 – O Europă mai aproape de cetățeni:

- a. Sunt vizate măsuri de dezvoltare a patrimoniului natural și ecoturismului, investițiile în turism și cultura sunt prezente în sprijinul comunităților vulnerabile din teritoriile acoperite de Strategiile de Dezvoltare Locală și vizează susținerea infrastructurii culturale și de turism urbane; sunt necesare investiții în regenerare urbană.

Programele operaționale aferente implementării politicii de coeziune la nivel național (proapse):

- Programul Operațional Dezvoltare Durabilă (PODD);
- Programul Operațional Transport (POT);
- Programul Operațional Creștere Inteligentă și Digitalizare și Instrumente Financiare (POCIDIF);
- Programul Operațional Sănătate (multifond) (POS);
- Programul Operațional Educație și Ocupare (POEO);
- Programul Operațional Incluziune și Demnitate Socială (POIDS);
- Programele Operaționale Regionale – implementate la nivel de regiune (8 POR);
- Programul Operațional Asistență Tehnică (multifond) (POAT);



UNIUNEA EUROPEANĂ



Programul Operațional Capacitate Administrativă
Competența face diferența!



Instrumente Structurale
2014-2020

- Programul Operațional pentru Tranziție Justă (POTJ);
- Planul Național Strategic (PNS) aferent implementării Politicii Agricole Comune (PAC).

Fonduri externe rambursabile și nerambursabile în cadrul Mecanismului de Redresare și Reziliență⁵ – Mecanismul de Redresare și Reziliență este elementul central al Instrumentului de redresare al Uniunii Europene NextGenerationEU, planul menit să permită UE să iasă mai puternică din pandemia provocată de COVID-19. Mecanismul va avea un rol decisiv în a asigura redresarea Europei de pe urma impactului economic și social al pandemiei, o mai mare reziliență a economiilor și a societăților din UE și avansarea pe calea tranziției verzi și digitale.

României îi sunt destinate 30,4 miliarde euro prin instrumentul de finanțare „Mecanismul de redresare și reziliență”, structurați sub formă de granturi - 13,7 miliarde euro și sub formă de împrumuturi - 16,6 miliarde euro. Pentru instrumentul de finanțare „Mecanismul de redresare și reziliență” este necesară elaborarea Planului Național de Relansare și Reziliență prin care urmează a fi stabilite domeniile prioritare de investiții ale României pentru ieșirea din criză, relansarea economică și creșterea capacității de reziliență a României (în elaborare).

Strategia Națională pentru Dezvoltare Durabilă a României 2030⁶ adoptată de Guvernul României prin HG nr. 877/2018 stabilește cadrul național pentru susținerea Agendei 2030 și implementarea setului de 17 ODD. Strategia adresează ameliorarea sărăciei, combaterea inegalităților, injustiției sociale și protejarea planetei.

Strategia pentru transport durabil pe perioada 2007-2013 și 2020, 2030⁷ se referă la modernizarea și dezvoltarea rețelei de transport de interes european și național, creșterea condițiilor de siguranță și a calității serviciilor; liberalizarea pieței interne de transport; stimularea dezvoltării economiei și a competitivității; întărirea coeziunii sociale și teritoriale la nivel regional și național; compatibilitatea cu mediul înconjurător.

Master Planul General de Transport al României⁸, aprobat prin Hotărârea Guvernului nr. 666/2016.

Strategia de dezvoltare a infrastructurii feroviare 2021-2025⁹ aprobată prin HG nr. 985/2020, vizează inclusiv conformarea cu prevederile Directivei 2012/34/UE privind instituirea spațiului feroviar unic european, transpusă în legislația națională prin Legea nr. 202/2016. Ca urmare, în conformitate cu prevederile art. 8 alin. (1) al directivei, strategia vizează fundamentarea necesităților de finanțare a infrastructurii feroviare române pentru următorii 5 ani. Obiectivele generale, obiectivele specifice și acțiunile strategice sunt definite în concordanță cu o viziune strategică pe orizont de timp mediu și lung, care include drept repere anii 2025, 2030 și 2050.

Strategii în domeniul turismului:

Master Planul pentru Dezvoltarea Turismului Național al României 2007-2026¹⁰ are ca principal obiectiv transformarea României într-o destinație turistică de calitate pe baza patrimoniului său natural și cultural.

HOTĂRÂREA GUVERNULUI nr. 571 din 8 august 2019 privind aprobarea Strategiei pentru dezvoltarea turismului balnear.

⁵ https://ec.europa.eu/romania/news/20210210_mecanism_redresare_reziliencia_ro

⁶ <http://dezvoltaredurabila.gov.ro/web/dd-ro/>

⁷ <http://www.mt.gov.ro/web14/strategia-in-transporturi/transporturi-strategie/strategii-sectoriale-politici-programe>

⁸ <http://www.mt.gov.ro/web14/strategia-in-transporturi/master-plan-general-transport>

⁹ <http://www.cfr.ro/index.php/ct-menu-item-3/ct-menu-item-55/strategia-de-dezvoltare-a-infrastructurii-feroviare>

¹⁰ http://turism.gov.ro/web/wp-content/uploads/2017/05/masterplan_partea1.pdf



UNIUNEA EUROPEANĂ



Programul Operațional Capacitate Administrativă
Competența face diferența!



Instrumente Structurale
2014-2020

HOTĂRÂREA GUVERNULUI nr. 358 din 30 mai 2019 privind aprobarea Strategiei naționale de dezvoltare a ecoturismului – context, viziune și obiective – 2019-2029.

HOTĂRÂREA GUVERNULUI nr. 558 din 4 august 2017 privind aprobarea Programului pentru dezvoltarea investițiilor în turism – Masterplanul investițiilor în turism – și a criteriilor de eligibilitate a proiectelor de investiții în turism.

Strategia energetică a României 2019-2030¹¹, cu perspectiva anului 2050, propune ținte concrete, stabilește direcții clare și definește reperetele prin care România își va menține poziția de producător de energie în regiune și de actor activ și important în gestionarea situațiilor de stres la nivel regional.

Cadrul legislativ și instituțional regional

Strategia Regională pentru Dezvoltare 2021-2027 – Regiunea Vest reprezintă principalul instrument care orientează dezvoltarea pe termen mediu și lung a Regiunii Vest și baza strategică pentru fundamentarea programelor cu finanțare din fonduri europene sau externe, naționale sau locale¹².

În perioada 2021-2027 Regiunea Vest va avea pentru prima dată propriul Program Operațional Regional, elaborat la nivel regional de către ADR Vest în calitate de Autoritate de Management. Astfel, Planul pentru Dezvoltare Regională al Regiunii Vest împreună cu Strategia Regională de Specializare Inteligentă RIS 3 Vest devin principalele instrumente care vor fundamenta accesul la fondurile europene alocate prin Politica de Coeziune la nivel regional.

Au fost identificate 7 domenii majore de intervenție - PILONI în care trebuie să se concentreze investițiile, strâns interconectate, atingerea viziunii regionale depinzând de progresul fiecăruia:

- Economie prosperă, competitivă, bazată pe inovare;
- Tranziție verde și schimbări climatice;
- Accesibilitate;
- Educație, Sănătate și Sisteme sociale performante;
- Sustenabilitate prin turism și cultură;
- Dezvoltare urbană durabilă;
- Tradiție și diversificare în mediul rural.

Strategia Regională de Specializare Inteligentă RIS 3 – Regiunea Vest 2021-2027.¹³ În cadrul acestei strategii au fost identificate șase sectoare de specializare inteligentă considerate, la nivel regional, esențiale pentru o dezvoltare orientată către un viitor mai bun care să respecte politicile UE stabilite pe termen lung. Astfel, la nivelul Regiunii Vest, pentru perioada 2021-2027, au fost identificate următoarele domenii de specializare inteligentă:

- Agricultură și industria alimentară;
- Sănătate și calitatea vieții;
- Industrii culturale și creative;
- Industria manufacturieră și prelucrătoare;
- Eficiență energetică și construcții sustenabile;
- TIC, industria 4.0 și automotive.

Cadrul legislativ și instituțional județean

În conformitate cu prevederile art. 122 din Constituția României și ale art. 107 și art. 170 alin. (1) din Codul Administrativ, Consiliul Județean Arad este autoritatea administrației publice, constituită la nivelul unității

¹¹ <http://energie.gov.ro/transparența-decizională/strategia-energetică-a-româniei-2019-2030-cu-perspectiva-anului-2050/>

¹² https://adrvest.ro/wp-content/uploads/2021/12/POR-Vest-2021-2027_Draft3_08.12.2021.pdf

¹³ *Strategia Regională de Specializare Inteligentă 2021-2027, Regiunea Vest*



administrativ – teritoriale – județul Arad, pentru coordonarea activității consiliilor comunale, orășenești și municipale, în vederea realizării serviciilor publice de interes județean.

La inițiativa Consiliului Județean Arad a fost elaborată și implementată „Strategia de Dezvoltare a Județului Arad pentru perioada 2014 – 2020”, demersul de programare strategică continuând cu „**Strategia de dezvoltare a Județului Arad pentru perioada 2021-2027**”, cu scopul de a deveni principalul instrument de planificare strategică și de orientare a investițiilor pentru instituție, pentru administrațiile publice locale, dar și pentru alte categorii interesate, precum cei din mediul privat, universitar sau non-guvernamental.

Planul de amenajare a teritoriului județean Arad (PATJ Arad)¹⁴ este o documentație cu caracter director, ce are ca scop transpunerea spațială a programului de dezvoltare economică și socială, culturală și instituțională a județului, elaborat de către autoritățile județene, pentru teritoriul pe care îl gestionează. Obiectivul strategic general al PATJ Arad pentru orizontul anilor 2030 este:

„Dezvoltarea durabilă a județului Arad ca un teritoriu cu specializare funcțională și inteligentă, inovativ și sustenabil, bazat pe creștere economică susținută pentru o dezvoltare teritorială echilibrată care să asigure o conectivitate eficientă, durabilă prin utilizarea superioară a resurselor locale, precum și prin promovarea mai susținută a resurselor regenerabile”.

În prezent PATJ Arad se află în proces de actualizare.

Strategia de Dezvoltare a Serviciilor Sociale din județul Arad pentru perioada 2021 – 2030 reprezintă instrumentul de organizare și evaluare a dezvoltării sectorului asistenței sociale în județul Arad, fiind elaborată în acord cu principiile și obiectivele cuprinse în documentele comunitare, naționale și regionale¹⁵. Obiectivul general al acestei strategii îl reprezintă diversificarea și dezvoltarea serviciilor de asistență socială în funcție de nevoile locale identificate, asigurându-se aplicarea politicilor sociale din domeniul protecției copilului, familiei, persoanelor vârstnice, persoanelor cu dizabilități, precum și altor persoane, grupuri sau comunități. Se urmărește asigurarea de servicii sociale de calitate care să aibă o abordare integrată a nevoilor, în relație cu situația economică, starea de sănătate, nivelul de educație și mediul social de viață al beneficiarilor.

1.3 Procesul consultativ și de implicare a factorilor interesați

Elaborarea strategiei de dezvoltare a județului Arad s-a realizat într-un cadru partenerial prin utilizarea de instrumente specifice (consultări, dezbateri, interviuri, solicitări de date, focus grupuri, ș.a.). De asemenea, pentru realizarea analizei stării actuale a județului Arad au fost avute în vedere rezultatele obținute în urma procesului de consultare online a comunității locale.

Întâlnirile consultative s-au derulat atât pe parcursul elaborării analizei diagnostic a situației existente la nivelul județului Arad, cât și pe parcursul elaborării și definitivării conceptului de dezvoltare strategică, astfel:

Întâlniri consultative derulate pe parcursul elaborării analizei diagnostic a situației existente:

A acțiune	Data	Tematica
Focus grup	24 martie 2021	Dezvoltare teritorială și administrație publică
Focus grup	19 august 2021	Mediu. Infrastructura edilitară. Mobilitate
Focus grup	19 august 2021	Cultură. Turism. Asociativitate
Focus grup	19 august 2021	Coeziune socială și capital uman
Focus grup	19 august 2021	Mediu de afaceri și dezvoltare economică
Consultare online prin Survey monkey	februarie 2021 – februarie 2022	Consultare publică privind principalele nevoi și probleme ale locuitorilor județului

¹⁴ https://www.cjarad.ro/uploads/files/Serv_ amen.ter.urbanism/PATJ_actualizare_2020_2021/Sinteza/PATJ_Arad_Sinteza.pdf

¹⁵ <https://www.dgaspc-arad.ro/wp-content/uploads/2022/01/STRATEGIA-DE-DEZVOLTARE-A-SERVICIILOR-SOCIALE-DIN-JUDETUL-ARAD-2021-2030.pdf>



UNIUNEA EUROPEANĂ



Întâlniri consultative derulate pe parcursul elaborării conceptului de dezvoltare strategică:

Acțiune	Data	Tematica
Întâlnire consultativă	27 octombrie 2021	Stabilirea viziunii, obiectivelor și măsurilor de dezvoltare pentru perioada de timp 2021-2027
Consultare online prin Survey monkey	August 2021	Consultare publică privind identificarea domeniilor și priorităților de dezvoltare
Consultare online prin Survey monkey	Iulie – Septembrie 2022	Consultare publică privind propunerea de Strategie de Dezvoltare a Județului Arad pentru perioada 2021 – 2027
Consultare online prin Survey monkey	Iulie – Septembrie 2022	Consultare publică privind propunerea de Strategie de Dezvoltare a Județului Arad pentru perioada 2021 – 2027 (pentru experții din grupurile de lucru)
Dezbatere publică	15 septembrie 2022	Dezbatere publică privind Strategia de Dezvoltare a Județului Arad pentru perioada 2021 – 2027

Cercetarea privind percepția comunității arădene legată de actuala situație a județului și perspectivele de dezvoltare s-a desfășurat în perioada *23 februarie 2021 – 28 februarie 2022*, având următoarele etape: inițierea cercetării, elaborarea chestionarului, culegerea datelor, introducerea datelor, prelucrarea computerizată a datelor din chestionare, analiza statistică și interpretarea rezultatelor cercetării, redactarea documentului final.

Studiul pentru identificarea opiniilor cetățenilor s-a desfășurat prin intermediul unui formular configurat pe platforma *SurveyMonkey* și a fost distribuit în mediul online. Populația de referință este compusă din cetățenii județului Arad. Participanților li s-a făcut instructajul privind modul corespunzător de completare a chestionarelor în descrierea formularului, unde li s-a prezentat și scopul cercetării. Aceștia au fost informați cu privire la confidențialitate și caracterul voluntar de participare la studiu. Toate răspunsurile primite au fost considerate valide, acestea regăsindu-se în datele de cercetare pentru studiul prezent.

Chestionarul folosit pentru obținerea datelor a cuprins un set de 30 de întrebări, dintre care 25 închise (cu variante de răspuns precodificate) și 5 deschise, care au permis exprimarea liberei opinii privind nivelul de dezvoltare și evaluarea percepției asupra nivelului calității propriului mediu de viață.

Astfel, în urma consultării opiniei publice cu privire la principalele nevoi și probleme ale comunității locale, s-au obținut următoarele serii de date de la publicul țintă (locuitorii județului Arad), structurate pe următoarele domenii:

1.3.1 Datele socio-demografice ale participanților

Domiliul și locul de muncă al respondenților

43,06% din respondenți locuiesc în Arad, 4,17% în comuna Livada, 3,47% în comuna Sântana, câte 2,78% în localitățile Dorobanți, Ineu, Lipova, Pâncota, Vladimirescu, 2,78% în comunele Fântânele și Târnova, iar câte 1,39% pentru comunele Beliu, Cermei, Iratoșu, Peregu Mare, Petriș, Semlac, Șiria, Socodor și Șofronea. Într-un procent de 21,53% se regăsesc participanți la consultare din alte comune din județul Arad cu câte un singur respondent fiecare.

60,74% din participanți lucrează în Arad, 3,07% în orașul Ineu, câte 1,84% în comunele Dorobanți, Livada și Târnova, iar câte 1,23% în comunele Bata, Beliu, Cărand, Cermei, Fântânele, Frumușeni, Peregu Mare, Petriș, Socodor și Zădăreni. Într-un procent de 18,4% se regăsesc participanți din alte localități din județul Arad cu câte un singur respondent.

Vârsta și genul respondenților

În ceea ce privește structura pe genuri, ponderea răspunsurilor persoanelor de sex feminin este mai mare (53%), față de cea a răspunsurilor persoanelor de sex masculin (47%).

Categoria de vârstă aflată între 26 și 45 de ani prezintă procentul cel mai ridicat referitor la această variabilă demografică (56,74%), urmată de respondenții încadrați în intervalul 46 și 55 de ani (25,84%), cei cuprinși între 56 și 65 de ani (8,43%), respondenții ce se încadrează în categoria de vârstă 18 și 25 de ani (5,62%) și

cei peste 65 de ani (2,81%). Categoria de vârstă redus reprezentată în cadrul participanților ține de respondenții aflați sub vârsta de 18 ani (0,56%).

Nivelul de studii al respondenților

Structura grupului analizat, în raport cu nivelul de studii, evidențiază pe primul loc categoria de respondenți cu studii universitare (48,31%), iar pe locul al doilea pe cei cu studii postuniversitare, master, MBA/ EMBA (32,02%). Acestea sunt urmate de categoria celor ce au absolvit liceul (15,17%), școala profesională (3,93%) și gimnaziul (0,56%). Niciun participant nu a făcut parte din categoria de tipul „școală primară”.

Veniturile și ocupația participanților

Veniturile participanților au fost raportate în cadrul sondajului, iar structura răspunsurilor arată că procentul preponderent se regăsește la nivelul angajaților cu un salariu situat în intervalul 3.001 - 5.000lei (41,57%), urmat de categoria celor între 2.001 - 3.000 lei (25,84%), cei peste 7.001 lei (12,36%), categoria aflată între 5.001 - 7.000 lei (10,11%) și cei între 1.001 - 2.000lei (7,3%). Categoria ce are venituri sub 1.000lei înregistrează cel mai mic procent, mai exact 2,81%.

Ocupația dominantă observată la nivelul participanților este cea de angajat în sistemul bugetar (48%), urmată de cea a salariaților în sistemul privat (25,4%) și cea de tipul patron, asociat/ acționar sau administrator (16,2%). Categoriile ce se regăsesc sub procentul de 10% sunt reprezentate de pensionari (4%), lucrător pe cont propriu (2,9%), elevi/ studenți (2,3%) și respondenții fără ocupație (1,2%). Categoria cea mai slab reprezentată în cadrul sondajului este cea a șomerilor (0%).

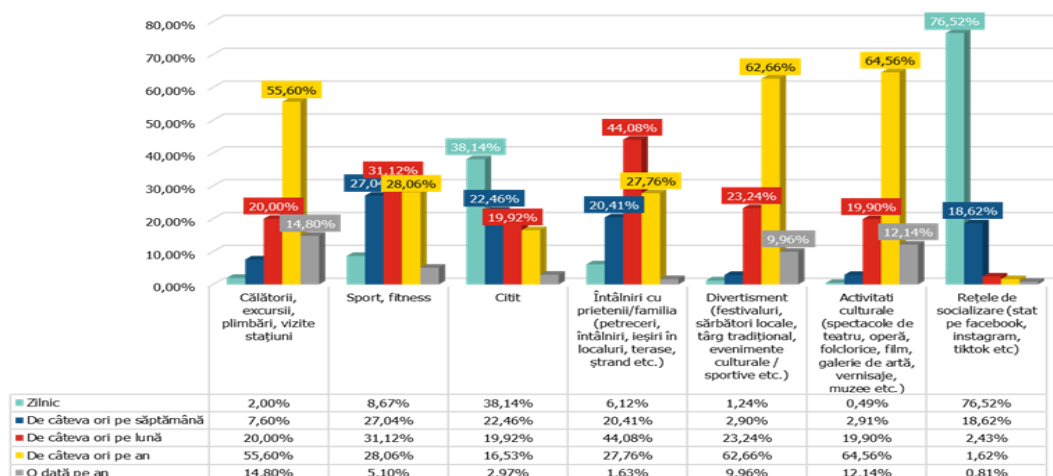
1.3.2 Calitatea vieții și nivelul de dezvoltare economică

Nivelul de satisfacție general referitor la condițiile de locuire

În ceea ce privește nivelul general de mulțumire raportat la calitatea vieții din județul Arad, respondenții au apreciat prin intermediul unei scale de la 1 (foarte slab calitativă), la 5 (excelentă). Categoria majoritară ține de cea a participanților cu o apreciere „mulțumitoare” (38,87%), urmată de aprecierea „așa și așa” (35,61%). Sub procentul de 15% al reprezentativității se observă aprecierile de tipul „nemulțumitoare” (11,28 %), „foarte nemulțumitoare” (9,5%), cât și „foarte mulțumitoare” (4,75%).

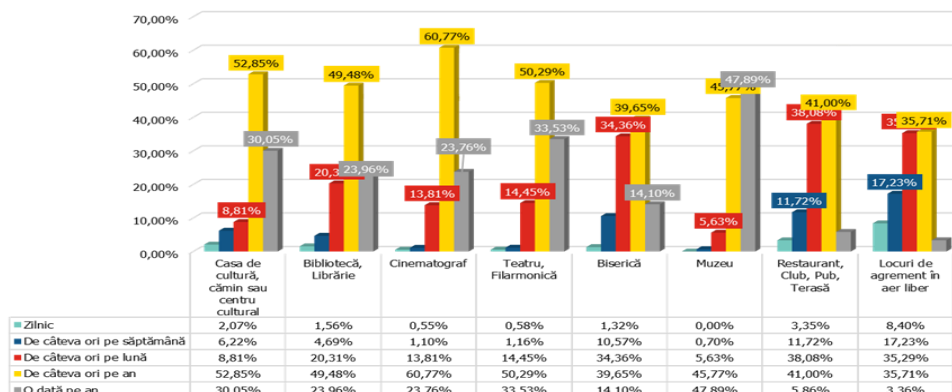
Percepția asupra petrecerii timpului liber

Raportat la petrecerea timpului liber, 51,17% din răspunsuri au raportat faptul că participanții se regăsesc cel mai mult acasă, 32,42% dintre aceștia, atât acasă, cât și în spații publice, 7,42% mai mult acasă, 5,08% își petrec timpul mai mult în spații publice, iar 3,91% cel mai mult în spațiile publice.

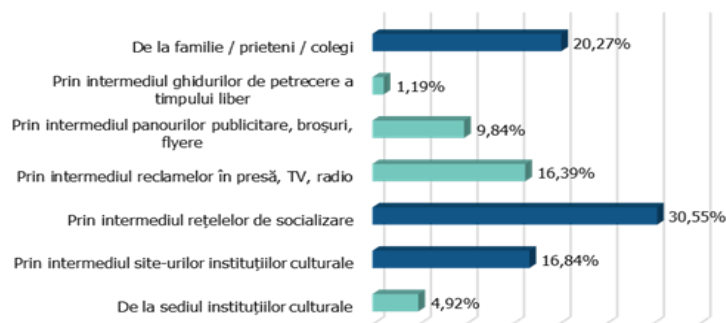


În ceea ce privește tipul de activitate realizat în timpul liber, cel mai ridicat scor de tipul „zilnic” aparține categoriei *rețelelor de socializare* (76,52%), urmat de *lecturare/ citire* (38,14%). *Activitățile culturale (spectacole de teatru, operă, spectacole folclorice, film, galerie de artă, vernisaje, muzee)* înregistrează cel mai ridicat procent de tipul „de câteva ori pe an” (64,56%), urmat de *divertisment (festivaluri, sărbători locale, târg tradițional, evenimente culturale/ sportive)* (62,66%) și *călătoriile, excursiile, plimbările, vizite stațiuni* (55,6%).

Întâlnirile cu prietenii/ familia sunt notate cu cel mai mare scor de tipul „de câteva ori pe lună” (44,08%), urmat de *fitness-ul și sportul* (31,12%).



De câteva ori pe an sunt vizitate spațiile de agrement: *cinematograful* (60,77%), *casa de cultură, căminul sau centrul cultural* (52,85%), *teatrul, filarmonica* (50,29%), *biblioteca, librăria* (49,48%), (50,39%), *restaurantele, cluburile, pub-urile și terasele* (41%), *biserica* (39,65%) și *locurile de agrement* (35,71%). *Muzeul* este frecventat într-un procent de 47,89% o dată pe an.

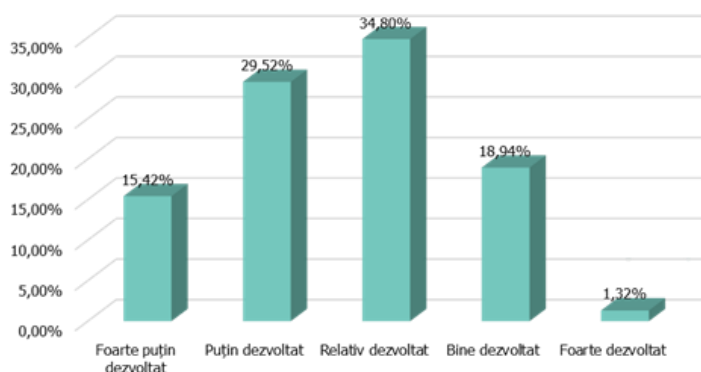


Privind informarea asupra activităților culturale, răspunsurile participanților au indicat un scor majoritar prin intermediul *rețelelor de socializare* (30,55%), urmat de obținerea acestor informații prin comunicarea cu *familia, prietenii și colegii* (20,27%).

Percepția asupra mutării domiciliului

În ceea ce privește posibilitatea de a muta domiciliul în următorii cinci ani, 64,18% din participanți recunosc faptul că nu doresc realizarea acestei relocări, 15,6% iau în considerare un alt județ, 11,7% o altă țară, iar 8,51% o altă localitate.

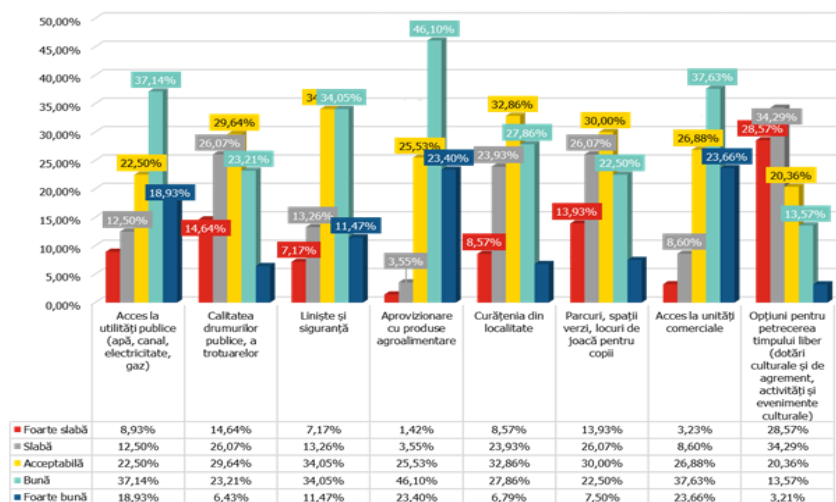
Percepția asupra nivelului de dezvoltarea economică



Nivelul de dezvoltare economică este considerat „relativ dezvoltat” într-un procent de 34,8%, „puțin dezvoltat” într-un procent de 29,52%, iar „bine dezvoltat” într-un procent de 18,94%.

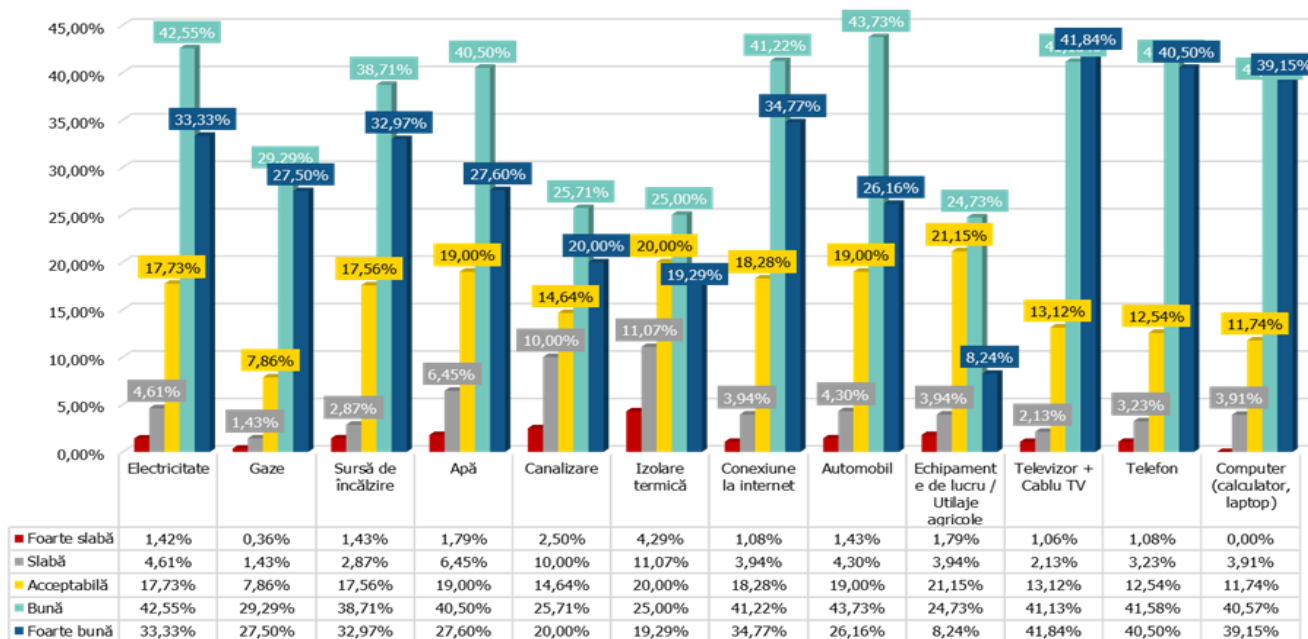
Statusurile de „foarte puțin dezvoltat” și „foarte dezvoltat” se regăsesc în procentele 15,42%, respectiv 1,32%.

Percepția asupra infrastructurii disponibile



Raportat drept „acceptabilă”, „bună” și „foarte bună”, au fost înregistrate următoarele procente pentru: aprovizionarea cu produse agroalimentare (95,03%), accesul la unități comerciale (88,17%), liniștea și siguranța (79,57%), accesul la utilități publice (apă, canal, electricitate, gaz) (78,57%), curățenia din localitate (67,51%), parcurile, spațiile verzi, locurile de joacă pentru copii și infrastructura pentru biciclete (60%), calitatea drumurilor publice, a trotuarelor (49,28%) și opțiunile pentru petrecerea timpului liber (dotări culturale și de agrement, activități și evenimente culturale) (37,14%).

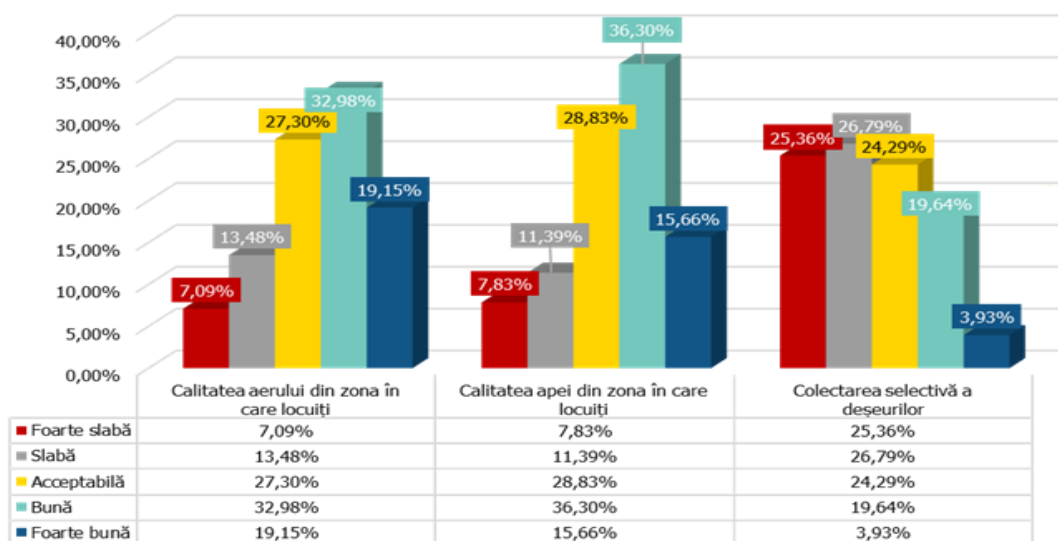
Percepția asupra calității dotărilor din locuința proprie



Raportat la aprecierile de tipul calitate „bună”, „foarte bună” și „acceptabilă”, au fost înregistrate următoarele procente raportat la caracteristicile: televizor și cablu (96,10%), telefon (94,62%), conexiune la internet (94,27%), electricitate (93,62%), computer (calculator, laptop) (91,46%), sursă de încălzire (89,25%),

automobil (88,89%), apă (87,1%), gaze (64,64%), izolare termică (64,29%), canalizare (60,36%) și echipamente de lucru/ utilaje agricole (54,12%).

Percepția asupra calității aerului, apei și asupra colectării selective a deșeurilor



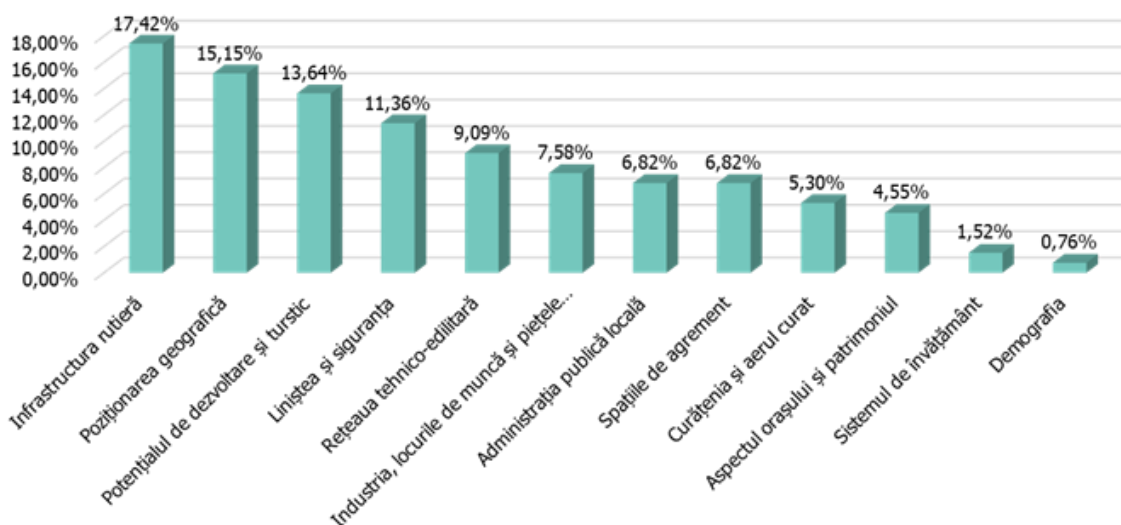
Calitatea apei înregistrează procentul de 51,96% pentru „bună” și „foarte bună”, 28,83% pentru „acceptabilă” și 19,22% pentru „slabă” și „foarte slabă”.

Colectarea selectivă a deșeurilor în gospodărie este apreciată drept „bună” și „foarte bună” într-un procent de 23,57%, „acceptabilă” într-un procent de 24,29%, iar „slabă” și „foarte slabă” într-un procent de 52,15%.

Percepția asupra infrastructurii electrice

Măsura în care infrastructura electronică este utilizată ține de următoarele trei aspecte investigate: comunicațiile wireless (telefon mobil, PDA) ce înregistrează scorul majoritar de tipul „utilizat de multe ori” (88,3%), e-mail-ul (82,14%) și achiziția de bunuri sau servicii online (cu sau fără plată online) (65,84%).

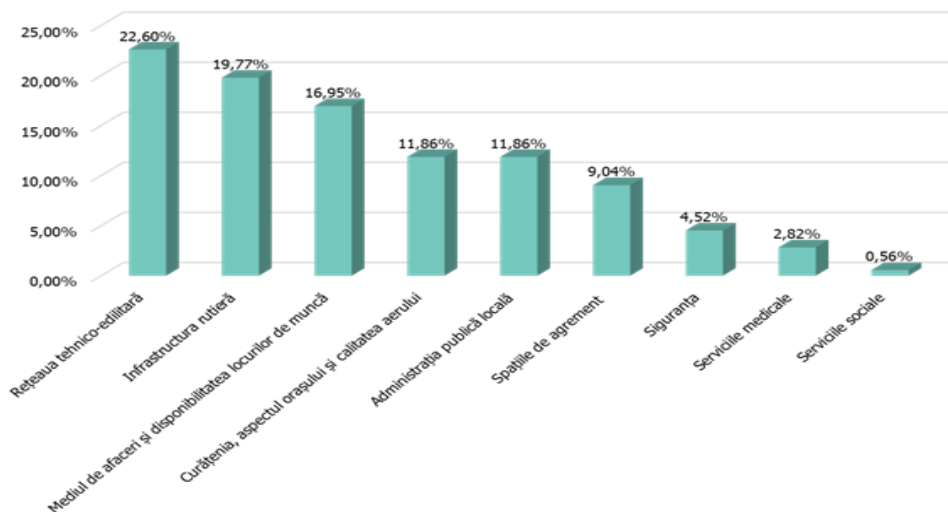
Percepția asupra celor mai importante aspecte pozitive



Topul aspectelor pozitive relatate de respondenți este următorul: infrastructura rutieră (17,42%), aspectul orașului/ localității (17,47%), poziționarea geografică (disponibilitatea resuselor, proximitatea de zonele de interes) (15,15%), potențialul de dezvoltare și turistic (13,64%), liniștea și siguranța (11,36%), rețeaua

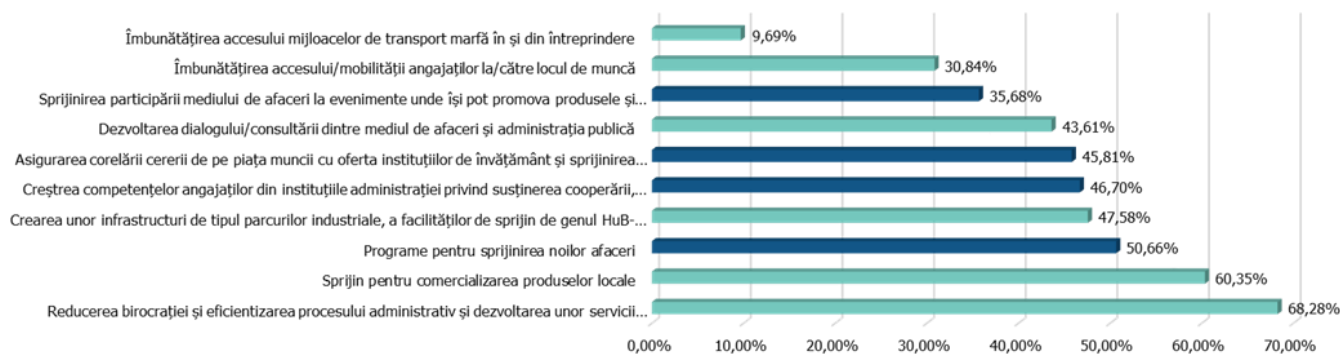
tehnic-edilitară (9,09%), industria, locurile de muncă și piețele agro-alimentare (7,58%), administrația publică locală (6,82%), spațiile de agrement (6,82%), curățenia și aerul curat (5,3%), aspectul orașului și patrimoniul (4,55%), sistemul de învățământ (1,52%) și demografia județului (0,76%).

Percepția asupra celor mai semnificative probleme de la nivelul județului



Topul problemelor semnificative este următorul: rețeaua tehnico-edilitară (22,6%), infrastructura rutieră (19,77%), mediul de afaceri și disponibilitatea locurilor de muncă (16,95%), curățenia, aspectul orașului și calitatea aerului (11,86%), administrația publică locală (11,86%), spațiile de agrement (9,04%), sistemul de învățământ (3,82%), calitatea aerului și liniștea publică (3,53%), siguranța și securitatea (2,79%), siguranța (4,52%), serviciile medicale (2,82%) și serviciile sociale (0,56%).

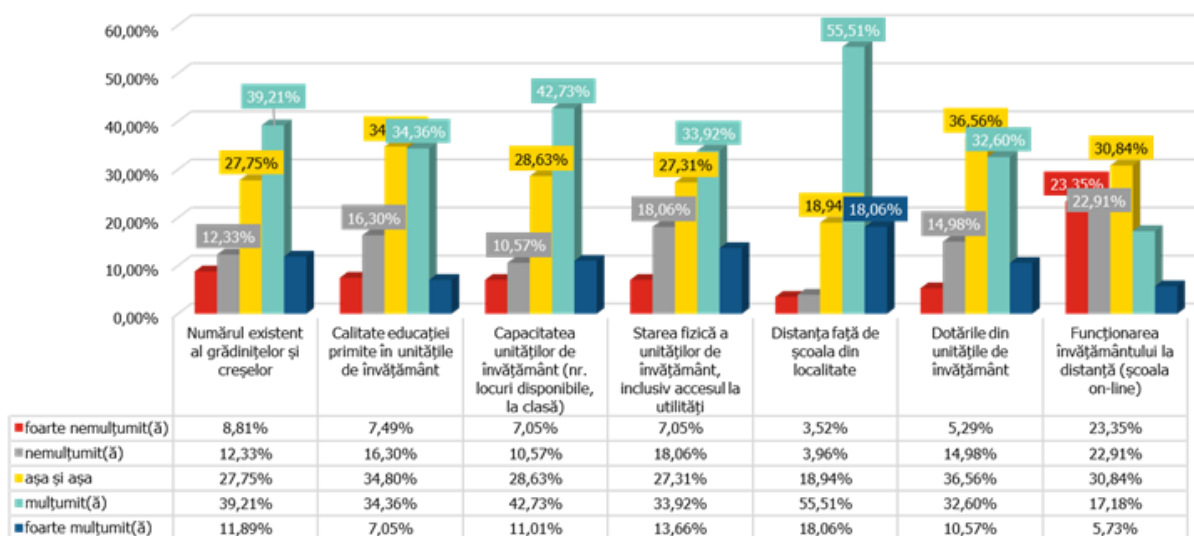
Percepția asupra măsurilor ce pot conduce la dezvoltarea economică



Topul măsurilor apreciate drept cele mai importante în dezvoltarea economică a localității este următorul: reducerea birocrăției și eficientizarea procesului administrativ și dezvoltarea unor servicii publice rapide, eficiente, transparente și utile pentru antreprenori și investitori (68,28 %), srijinul pentru comercializarea produselor locale (60,35 %), realizarea programelor pentru srijinirea noilor afaceri (50,66%), crearea unor infrastructuri de tipul parcurilor industriale, a facilităților de srijin de genul hub-urilor, incubatoarelor de afaceri (47,57%), creșterea competențelor angajaților din instituțiile administrației privind susținerea cooperării, informării și dezvoltării mediului de afaceri (46,69%), asigurarea corelării cererii de pe piața muncii cu oferta instituțiilor de învățământ și srijinirea inițiativelor de instruire profesională (45,81%), dezvoltarea dialogului/consultării dintre mediul de afaceri și administrația publică (43,61%), srijinirea participării mediului de afaceri la evenimente unde își pot promova produsele și serviciile (35,68%), îmbunătățirea accesului/mobilității angajaților la/către locul de muncă (30,84%) și îmbunătățirea accesului mijloacelor de transport marfă în și din întreprindere (9,69%).

1.3.3 Calitatea serviciilor din comunitate

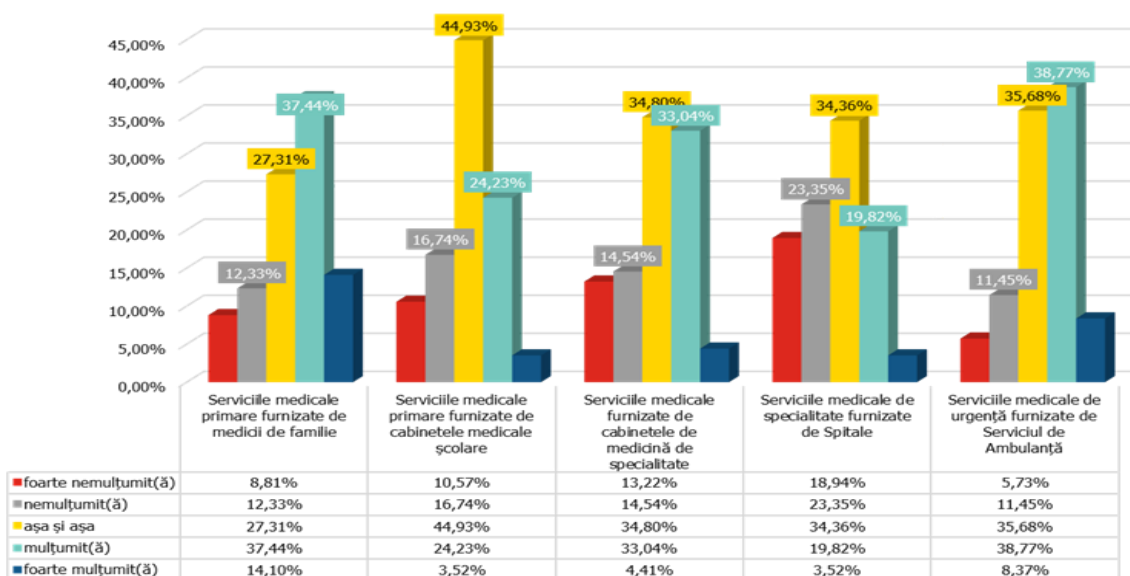
Percepția asupra sistemului de învățământ



Raportat la răspunsurile de tipul „mulțumitor” și „foarte mulțumitor”, respondenții au apreciat în următoarea ordine:

- distanța față de școala din localitate (73,57%),
- capacitatea unităților de învățământ (nr. locuri disponibile, la clasă) (53,74%),
- numărul existent al grădinițelor și creșelor (51,1%),
- starea fizică a unităților de învățământ, inclusiv accesul la utilități (47,58%),
- dotările din unitățile de învățământ (43,17%),
- calitatea educației primite în unitățile de învățământ (41,41%) și
- funcționarea învățământului la distanță (școala on-line) (22,91%).

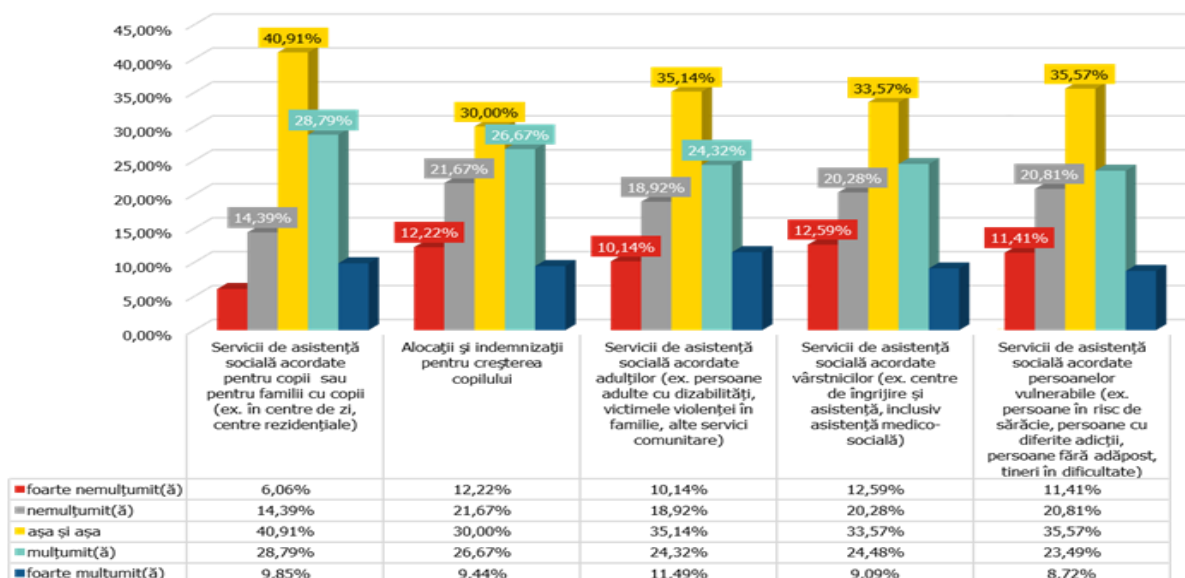
Percepția asupra sistemului medical



Raportat la răspunsurile de tipul „mulțumitor” și „foarte mulțumitor”, respondenții au apreciat următoarele servicii: serviciile medicale primare furnizate de medicii de familie (51,54%), serviciile medicale de urgență furnizate de serviciul de ambulanță (47,14%), serviciile medicale furnizate de cabinetele de medicină de

specialitate (37,45%), serviciile medicale primare furnizate de cabinetele medicale școlare (27,75%) și serviciile medicale de specialitate furnizate de spitale (23,34%).

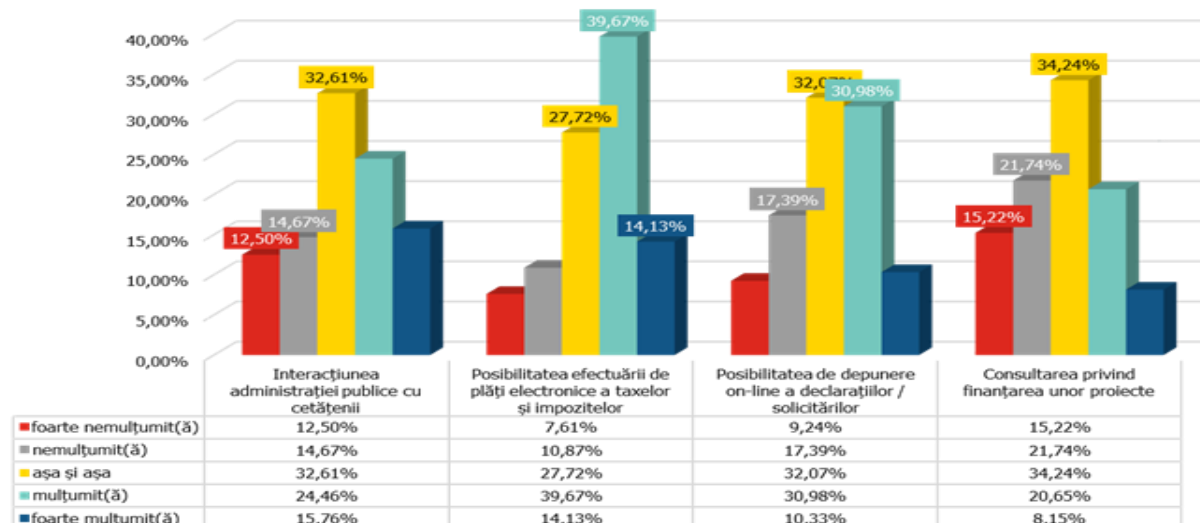
Percepția asupra sistemului social



Raportat la răspunsurile de tipul „mulțumitor” și „foarte mulțumitor”, respondenții apreciază: servicii de asistență socială acordate pentru copii sau pentru familii cu copii (ex. în centre de zi, centre rezidențiale) (38,64%), alocații și indemnizații pentru creșterea copilului (36,11%), servicii de asistență socială acordate adulților (ex. persoane adulte cu dizabilități, victimele violenței în familie, alte servicii comunitare) (35,81%), servicii de asistență socială acordate vârstnicilor (ex. centre de îngrijire și asistență, inclusiv asistență medico-socială) (33,57%) și servicii de asistență socială acordate persoanelor vulnerabile (ex. persoane în risc de sărăcie, persoane cu diferite adicții, persoane fără adăpost, tineri în dificultate) (32,21%).

1.3.4 Modul de relaționare cu administrația publică locală

Percepția asupra relaționării administrației publice cu cetățenii



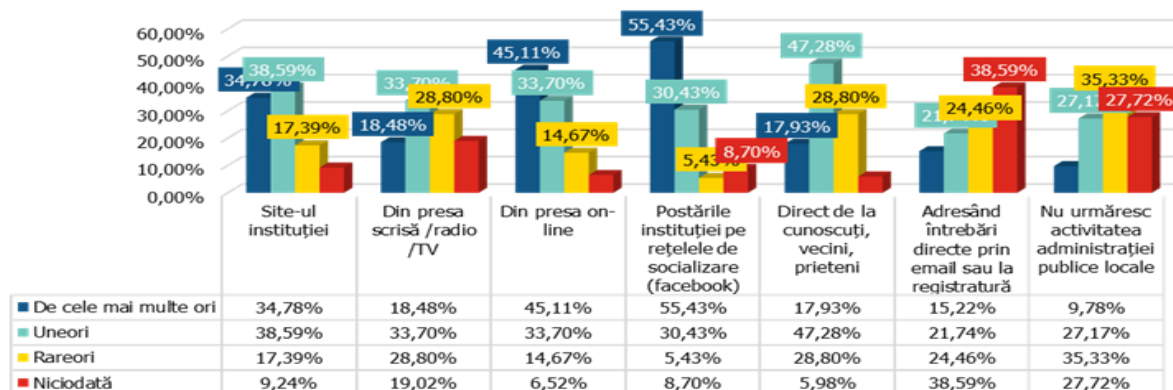
Raportat la calitățile de tipul „mulțumitor” și „foarte mulțumitor”, respondenții au apreciat în mod pozitiv caracteristicile următoare: posibilitatea efectuării de plăți electronice a taxelor și impozitelor (53,8%),

posibilitatea de depunere on-line a declarațiilor/ solicitărilor (41,31%), interacțiunea administrației publice cu cetățenii (40,22%) și consultarea privind finanțarea unor proiecte (28,8%).

Percepția asupra implicării în rezolvarea problemelor

28,26% din participanți consideră că implicarea în rezolvarea problemelor este realizată la un nivel satisfăcător, 25% drept bun, 19,57% drept slab, 13,59% drept foarte bun, respectiv foarte slab.

Modalități de informare cu privire la activitatea administrației publice locale



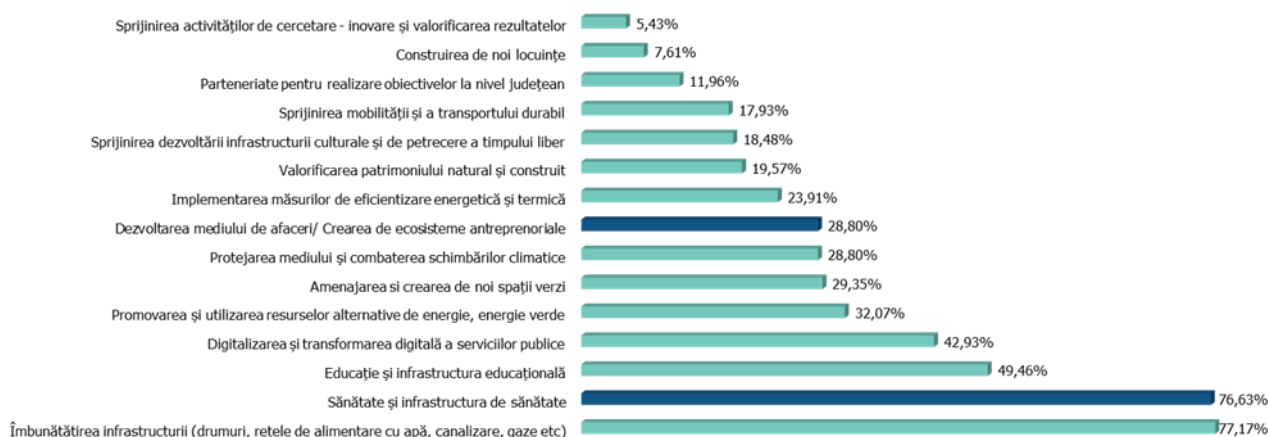
De cele mai multe ori informarea este realizată prin postările instituției pe rețelele de socializare (Facebook) (55,43%) și din presa online (45,11%). Uneori informația se obține direct de la cunoscuți, vecini și prieteni (47,28%), site-ul instituției (38,58%) și presa scrisă/ radio/ TV (33,7%).

Modalități de îmbunătățire a comunicării între cetățeni și administrația publică locală

Topul metodelor de îmbunătățire a comunicării între cetățeni și administrația publică locală este următorul: platforma/ portal e-administrație (53,26%), dezvoltarea unor aplicații pe mobil pentru comunicare rapidă (plăți prin sms, sugestii, semnalarea unor probleme în timp real, solicitare informații) (53,26%), platforme online axată pe colectarea de sugestii cu privire la proiectele care sunt necesare sau aflate în implementare (prezentarea proiectelor, consultarea cetățenilor, colectare sugestii de proiecte) (46,2%), utilizarea rețelelor de socializare existente (45,65%), corespondența pe e-mail (22,28%) și formarea unor consilii zonale (21,74%).

1.3.5 Opiniile privind nevoile și direcțiile de dezvoltare urbană

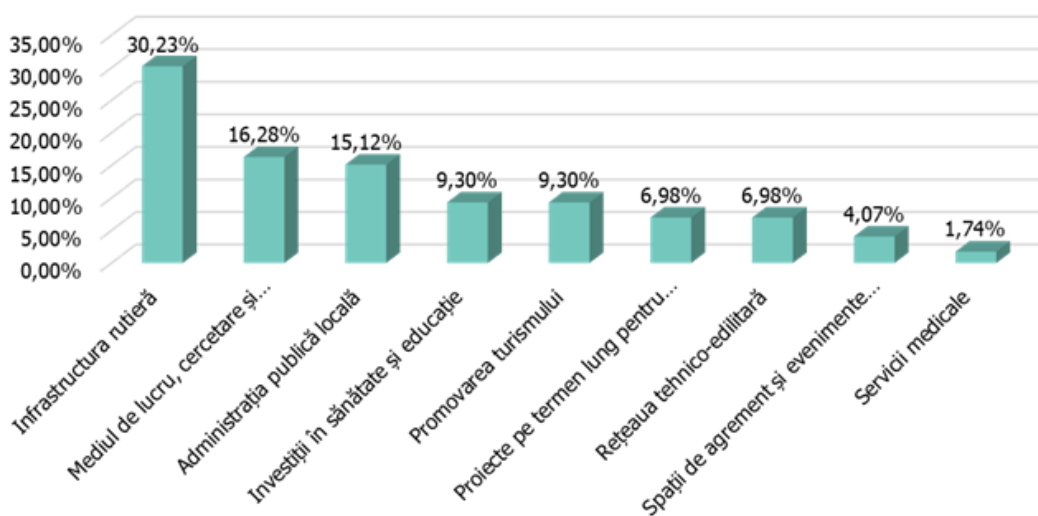
Domeniile importante de intervenție la nivelul județului



Topul domeniilor de dezvoltare rezultat din consultarea cetățenilor este următorul: îmbunătățirea infrastructurii (drumuri, rețele de alimentare cu apă, canalizare, gaze etc) (77,17%), sănătate și infrastructura de sănătate

(76,63%), educație și infrastructura educațională (49,46%), digitalizarea și transformarea digitală a serviciilor publice (42,93%), promovarea și utilizarea resurselor alternative de energie, energie verde (32,07%), amenajarea și crearea de noi spații verzi (29,35%), protejarea mediului și combaterea schimbărilor climatice (28,8%), dezvoltarea mediului de afaceri/ crearea de ecosisteme antreprenoriale (28,8%), implementarea măsurilor de eficientizare energetică și termică (23,91%), valorificarea patrimoniului natural și construit (19,57%), sprijinirea dezvoltării infrastructurii culturale și de petrecere a timpului liber (18,48%), sprijinirea mobilității și a transportului durabil (17,93%), parteneriate pentru realizare obiectivelor la nivel județean (11,96%), construirea de noi locuințe (7,61%) și sprijinirea activităților de cercetare - inovare și valorificarea rezultatelor (5,43%).

Directii și măsurile sugerate pentru dezvoltarea județului



Topul zonelor ce necesită direcții de dezvoltare rezultat din consultarea cetățenilor este următorul: infrastructura rutieră (30,23%), mediul de lucru, cercetarea și locurile de muncă (16,28%), administrația publică locală (15,12%), investiții în sănătate și educație (9,3%), promovarea turismului (9,3%), proiectele pe termen lung pentru dezvoltare (6,98%), rețeaua tehnico-edilitară (6,98%), spații de agrement și evenimente culturale (4,07%) și servicii medicale (1,74%).

În ceea ce privește **propunerile de proiecte/ măsuri/ intervenții/ constatări** cât și **opiniile ale respondenților** ce pot contribui la rezolvarea nevoilor identificate la nivelul județului Arad, au fost enumerate următoarele aspecte care au fost subsumate unor domenii de intervenție:

Infrastructura rutieră și Mobilitatea	
Propuneri de proiecte/ măsuri	Localitate
„Infrastructură - drumuri, piste de biciclete între localități, valorificarea liniilor de tramvai (chiar și re-branduire turistică pentru Săgeata Verde)”	Livada
„Rețea de tren privat către sate”	Livada
„Centură ocolitoare”	Horia
„Drumul Arad-Horia”	Horia
„Eficientizarea comunicării cu cetățenii care folosesc mijloacele publice de transport atunci când apar întreruperi de circulație prin montarea de table electronice în fiecare stație de tramvai”	Arad
„Construirea drumului expres Arad-Oradea”	Socodor
„Legături rutiere județene și interjudețene de calitate”	Hasmas
Constatări	Localitate
„Stații de autobuz insuficiente”	Pecica
„Trotuare învechite”	Sântana
„Traficul aglomerat pe DN 7 pe raza localității Vladimirescu”	Vladimirescu
„Lipsă mijloc de transport către alte localități”	Dorobanti

Infrastructura edilitară	
Propuneri de proiecte/ măsuri	Localitate
„Modernizarea infrastructurii de transport, gaze, canalizare și apă”	Arad
„Canalizare în satul Măderat”	Pâncota
„Viaductele pe centura Aradului și DJ Pâncota Arad (via Șiria)”	Beliu
Constatări	Localitate
„Prețul mare al taxelor locale și serviciilor edilitare ca apă/ canal”	Arad
„Curentul care se întrerupe mereu”	Sântana
„Lipsa apei curente, a canalizării, a gazelor și slaba livrare a curentului la tensiune normală constantă”	Săvârșin
Serviciile educaționale	
Propuneri de proiecte/ măsuri	Localitate
„Construirea de școli/ grădinițe pentru că trebuie să renunțăm la ideea de a avea 30/40 elevi într-o clasă”	Arad
„Finalizarea construcției la Școală”	Arad
Serviciile de sănătate	
Propuneri de proiecte/ măsuri	Localitate
„Un nou spital”	Livada
Constatări	Localitate
„Lipsa unui centru medical de permanență”	Pecica
„Lipsă cabinete medicale (clinică) de specialitate”	Șiria
Serviciile sociale	
Propuneri de proiecte/ măsuri	Localitate
„Reeducarea și implicarea în activități a persoanelor fără adăpost, a asistaților sociali și a șomerilor”	Arad
Infrastructura de petrecere a timpului liber	
Propuneri de proiecte/ măsuri	Localitate
„Zona de distracție și petrecere a timpului liber din zona „Strand”	Arad
„Dezvoltarea bazelor sportive”	Arad
„Dezvoltarea evenimentelor culturale de amploare”	Arad
Constatări	Localitate
„Lipsa unei clădiri multifuncționale pentru evenimente”	Fintânele
„Multe spații comerciale închise în centrul orașului”	Arad

Mediul de afaceri local	
Propuneri de proiecte/ măsuri	Localitate
„Stimularea producției locale, nu a comerțului”	Arad
„Stabilirea unui stand de marketing pentru firmele în centrul orașului”	Vladimirescu Arad
„Promovarea localităților cu resursele pe care le au pentru ca investitorii să fie informați despre ce s-ar putea face în acele localități și ce oferă ca partener UAT”	Hălmagiu
„Școli de meserii”	Șofronea
„Promovarea producătorilor locali”	Arad
„Crearea unui centru de afaceri, dezvoltarea și promovarea afacerilor locale și a meșteșugurilor specifice zonei”	Arad
„Parteneriat public-privat în vederea realizării unui centru și campus universitar puternic în Arad, cu specializări de interes real, pe plan local și regional”	Arad
„Accesarea fondurilor europene”	Arad
„Subvenționarea producătorilor locali în construcția de spații de depozitare personale”	Arad
Constatări	Localitate
„Lipsa locurilor de muncă mai ales pentru tineri și cei mai apropiați de pensie”	Almaș
„Lipsa de sprijin pentru mediul de afaceri local”	Arad
„Lipsa achiziționării produselor agricole de la producătorii locali”	Sintea-Mare
Protejarea mediului înconjurător	
Propuneri de proiecte/ măsuri	Localitate
„Energie electrică”	Îneu
„Îngrijirea naturii - ecologizare și încurajarea turismului de drumetii și rural”	Livada
„Gropile de gunoi și depozitare ilegală de bunuri (mașini vechi)”	Livada
„Calitatea aerului”	Sântana
„Colectarea selectivă a deșeurilor”	Păuliș
Siguranța	
Propuneri de proiecte/ măsuri	Localitate
„Camere video în tot orașul pentru siguranța cetățenilor”	Arad

Turismul	
Propuneri de proiecte/ măsuri	Localitate
„Existența unui centru pietonal ar aduce mai multă stare de bine locuitorilor, dar ar atrage și turiștii, impact pozitiv pentru economia locală”	Arad
„Dezvoltarea unor destinații turistice în Podgoria Aradului printr-un program anual de investiții”	Arad
„Valorificarea patrimoniului cultural (cetăți, stațiuni montane, traseul morilor) în paralel cu accesibilizarea lor (drumuri, tren, piste biciclete)”	Livada
„Investit în turism la Moneasa, drumul vinului și în Arad, cetatea, teatru vechi”	Arad
„Redeschiderea ștrandului Neptun și dezvoltarea unei rețele de ștranduri termale în localitățile în care avem această resursă”	Livada
Constatări	Localitate
„Lipsa investițiilor în clădirile/ monumentele istorice, lipsa investițiilor în ștrand, cetate și faleza Mureșului pentru transformarea zonei în zonă turistică”	Arad
„Lacul Taut, Cetatea Siria și alte locuri frumoase”	Arad
„Avem ape termale, minerale la câmpie și la Moneasa, avem Mureșul, avem plante și fructe de pădure în toți munții Zarandului și Codru Moma, avem ferme zootehnice, legumicole, viticole, agricole și horticoale, avem mici producători in diverse domenii industrial”	Arad

Comunicarea între cetățeni și administrația publică locală	
Propuneri de proiecte/ măsuri	Localitate
„Servicii publice digitale/ online”	Arad
„Comunicarea proiectelor întâmplute, derulate, prin e-mail, pentru o mai bună informare a populației”	Vladimirescu
„Modificarea ghidurilor de finanțare prin ADR Vest astfel încât să poată accesa fonduri și comunele”	Socodor
„Adunări publice”	Șiria
Constatări	Localitate
„Birocrație excesivă”	Sântana

1.4 Organizarea administrativ-teritorială și rețeaua de localități

Scurt istoric

Din punct de vedere istoric, județul Arad poate fi amintit într-o serie de evenimente importante pentru România. În perioada ocupației otomane (1551-1687) Aradul devine pe lângă un important **punct strategic** și un **centru de schimb comercial** renumit pentru negoțul cu sare. **Pacea de la Karlowitz** (1699) stabilește frontiera dintre cele două imperii, otoman și austriac, iar Aradul devine centru zonal de pază al frontierei. În timpul **Revoluției de la 1848**, Coroana Regală Maghiară a fost păstrată în Cetatea Aradului, iar pentru următoarele decenii, guvernele Ungariei au ales Aradul ca sediu provizoriu. La sfârșitul secolului al XX-lea, la Arad se negociază ruptura totală a Transilvaniei de Ungaria și **unirea cu România**.

Stemă

Stema județului Arad a fost aprobată prin HG 842 din anul 2005¹⁶ și se compune dintr-un **scut triunghiular** cu margini rotunjite, împărțit în **patru părți**:

- în partea superioară stângă, pe un fond roșu, se află o cruce de argint cu brațe treflate, înconjurată de două ramuri de stejar, cu frunze și ghinde de aur. Crucea amintește de edificiile religioase, evidențiind credința străbună și contribuția ei la lupta pentru unitate națională;
- în partea superioară din dreapta, în câmp albastru, se află o cetate de argint cu trei turnuri cu acoperiș conic și o poartă deschisă. Se evocă rolul pe care l-au avut fortificațiile în luptele de apărare;
- în partea inferioară din stânga, pe fond auriu, se află două benzi undate, de culoare albastră, ce simbolizează râurile ce străbat teritoriul județului, și anume Mureșul și Crișul Alb;
- în partea inferioară dreaptă, pe fond roșu, se află un ciorchine de strugure cu boabele de aur și o frunză de viță-de-vie de argint, elemente ce simbolizează vechea podgorie a Aradului.



¹⁶ Hotărârea 842/2005 privind aprobarea stemei județului Arad

Organizarea administrativ-teritorială

Județul Arad este alcătuit din **78 UAT-uri**, în care sunt concentrate **1 municipiu** (Arad), **9 orașe** (Chișineu-Criș, Curtici, Ineu, Lipova, Nădlac, Pâncota, Pecica, Sântana și Sebiș), 13 localități componente ale municipiilor și orașelor, **68 de comune** cu 270 de sate, din care 9 aparțin de municipii și orașe.¹⁷

Cele mai mari UAT-uri, după numărul de locuitori, conform datelor furnizate de Institutul Național de Statistică pentru anul 2020, sunt municipiul Arad (176.156 locuitori), orașul Sântana (15.649 locuitori), comuna Vladimirescu (14.169 locuitori), orașul Pecica (14.117 locuitori) și orașul Lipova (11.183 locuitori), celelalte UAT-uri având sub 10.000 de locuitori.

Tabel 1: Tipologie UAT-uri – județ Arad

78	UAT-uri
1	Municipii
9	Orașe
68	Comune, din care:
17	Comune cu populație sub 1.500 locuitori

Sursa: INS (ADM101A și POP107D)

Clasificarea localităților urbane după numărul populației

Conform datelor INS pentru anul 2020, clasificarea orașelor din județul Arad este următoarea: **1 oraș mare** (100.000-1.000.000 locuitori) și **9 orașe mici** (sub 20.000 locuitori), din care 6 orașe sub 10.000 locuitori.

Tabel 2: Clasificarea localităților urbane după numărul populației

Categoria orașelor	Intervalul de mărime a populației	Nr. orașe	% din nr. total localități urbane	Denumire UAT
Orașe foarte mari	Peste 1.000.000 loc.	0	0,00%	-
Orașe mari	500.000-1.000.000 loc.	0	10,00%	-
	100.000-500.000 loc.	1		Municipiul Arad
Orașe mijlocii	20.000-100.000 loc.	0	0,00%	-
Orașe mici	10.000-20.000 loc.	3	30,00%	Orașul Sântana, Orașul Pecica, Orașul Lipova
	sub 10.000 loc.	6	60,00%	Orașul Chișineu-Criș, Orașul Curtici, Orașul Ineu, Orașul Nădlac, Orașul Pâncota, Orașul Sebiș
Total		10	100,00%	-

Sursa: INS (POP107D)

Provocări ale **orașelor mici**:

- concentrează sărăcia comunitară;
- infrastructură fizică deficitară;
- vulnerabile la restructurările din economie;
- nivel scăzut de instruire, lipsa oportunităților de ocupare.

Clasificarea localităților rurale după numărul populației

În mediul rural, la 1 ianuarie 2020, în cele 68 de comune locuiau 204.374 persoane. **Mărimea medie a unei comune** din punctul de vedere al numărului de persoane cu domiciliul în localitatea respectivă a fost, la 1 ianuarie 2020, de **3.006 persoane**.

¹⁷ INS (ADM101A), 2020

Comunele cu populația cuprinsă între 1.000 și 5.000 persoane cu domiciliul în localitățile respective au reprezentat 83,82% din numărul total al comunelor, iar populația lor 71,74% din întreaga populație rurală.

Tabel 3: Clasificarea comunelor după numărul populației

Categoria comunelor	Nr. comune	% din nr. total comune	Denumire UAT
10.000 și peste	1	1,47%	Vladimirescu
7.000 – 9.999	3	4,41%	Siria, Macea, Vinga
5.000 – 6.999	3	4,41%	Secusigiu, Târnova, Zimandu Nou
3.000 – 4.999	17	25,00%	Zăbrani, Șimand, Păuliș, Șagu, Sicula, Semlac, Ghioroc, Livada, Sintea Mare, Mișca, Gurahonț, Fântânele, Bocsig, Apatiu, Buteni, Felnac, Șeitin
1.000 – 2.999	40	58,82%	Beliu, Seleuș, Craiva, Șofronea, Zădăreni, Săvârșin, Zărand, Șepreuș, Frumușeni, Covăsint, Cermei, Almaș, Iratoșu, Grăniceri, Vârfurile, Hălmațiu, Bârzava, Socodor, Conop, Pîlu, Olari, Bârsa, Peregu Mare, Birchiș, Vărădia de Mureș, Dorobanți, Tauț, Archiș, Dieci, Zerind, Ususău, Petriș, Chisindia, Hășmaș, Brazii, Dezna, Hălmațel, Cărand, Bata, Pleșcuța
Sub 1.000	4	5,88%	Șilindia, Moneasa, Ignești, Șiștarovăț
Total	68	100,00%	-

Sursa: INS (POP107D)

Provocări ale **comunelor mici**:

- populație îmbătrânită;
- dependența forței de muncă salariate de sectorul public;
- cvasi-inactivitate economică;
- lipsa unor servicii de bază;
- dependența bugetului local de transferurile de la bugetul de stat.

Zone Urbane Funcționale

Zona Urbană Funcțională este acea zonă formată din unul sau mai multe centre urbane cu caracter polarizator din punct de vedere socio-economic și localitățile înconjurătoare, între care există cel puțin o relație bazată pe migrație și navetism (datorată proximității), care împărtășesc una sau mai multe specializări funcționale și/sau caracteristici cultural-istorice și care însumează o populație de cel puțin aproximativ 250.000 locuitori¹⁸.

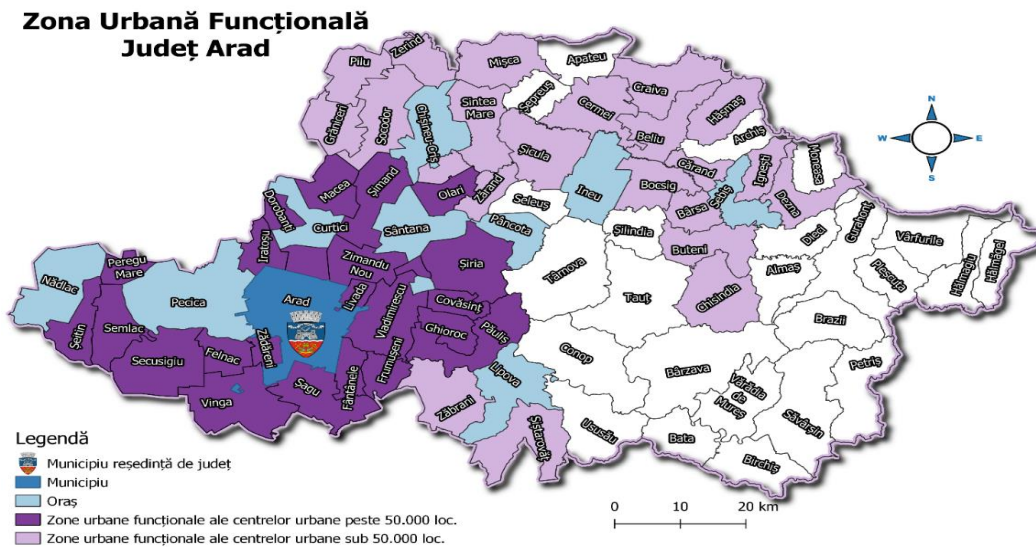
În județul Arad, conform Anexei 6 din Ghidul pentru elaborarea strategiilor integrate de dezvoltare urbană¹⁹, zona urbană funcțională s-a format în jurul **municipiului Arad** având în componență:

- **4 orașe** (Curtici, Pâncota, Pecica și Sântana) și
- **23 de comune** (Fântânele, Livada, Șofronea, Vladimirescu, Covăsint, Felnac, Ghioroc, Iratoșu, Macea, Olari, Păuliș, Peregu Mare, Secusigiu, Semlac, Șagu, Șeitin, Șimand, Șiria, Vinga, Zimandu Nou, Dorobanți, Frumușeni și Zădăreni).

¹⁸ Centrul Român de Politici Europene – „România are nevoie de Zone Urbane Funcționale”, 2013

¹⁹ Politica Urbană a României - Ghid pentru elaborarea Strategiilor Integrate de Dezvoltare Urbană

Figura 2: Zone Urbane Funcționale - județ Arad



Sursa: Prelucrarea consultantului

Zona metropolitană

Studiul de potențial privind dezvoltarea la nivelul municipiilor Timișoara și Arad, realizat de Banca Mondială, la solicitarea Agenției de Dezvoltare Regională Vest, arată că în zona Arad, primele demersuri pentru conturarea unei colaborări mai strânse între administrațiile din municipiu și localitățile învecinate au fost demarate în 2006, când **9 unități administrativ-teritoriale** (Arad, Livada, Vladimirescu, Fântânele, Șofronea, Zimandu Nou, Zădăreni, Frumușeni și Șagu) și-au exprimat intenția de a forma o asociație de dezvoltare intercomunitară care să poarte denumirea de „**Zona Metropolitană Arad**”, vizând mai ales o mai mare alocare de fonduri europene pentru perioada 2007-2013.

Ulterior, intenția a trecut în plan secund, fiind încheiate mai multe colaborări punctuale, în alte cadre instituționale.

1.5 Utilizarea terenurilor, dezvoltarea teritorială și relațiile urban-rural

Fond funciar

Fondul funciar „este constituit din terenurile de orice fel, indiferent de destinație, de titlul pe baza căruia sunt deținute sau de domeniul (public, privat, cooperatist, obștesc etc.) din care fac parte”. Fondul funciar de la nivelul județului Arad este alcătuit din terenuri arabile, pășuni, fânețe, vii, livezi, păduri, terenuri ocupate cu ape, terenuri cu căi de comunicații și căi ferate, terenuri ocupate de construcții și terenuri degradate și nereproductive.²⁰

Ultimele date puse la dispoziție de INS (anul 2014) arată că județul Arad are o suprafață totală de **775.409 ha**, din care **63,79%** o reprezintă **terenurile agricole**²¹. Din totalul **suprafeței agricole**, principalele

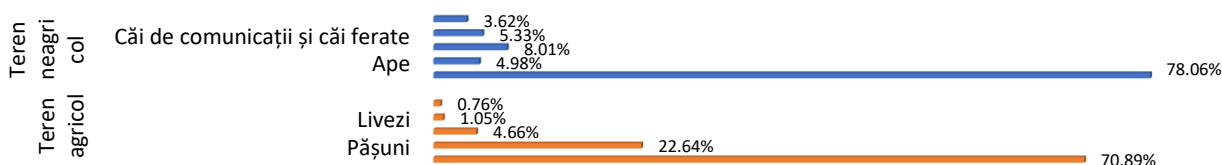
²⁰ INS (AGR101B);

²¹ INS (AGR101A);

destinații sunt: 350.634 ha teren arabil, 112.008 ha pășuni, 23.069 fânețe, 5.172 livezi și pepiniere pomicele și 3.764 ha vii și pepiniere viticole.

Suprafața ocupată de **terenurile neagricole** este formată din: 219.149 ha păduri și altă vegetație forestieră, 22.490 ha ocupate de construcții, 14.972 ha căi de comunicații și căi ferate, 13.978 ha ocupate cu ape și bălți și 10.173 ha terenuri degradate și neproductive.

Figura 3: Mod de folosință a terenului agricol și a terenului neagricol, județul Arad, 2014²²

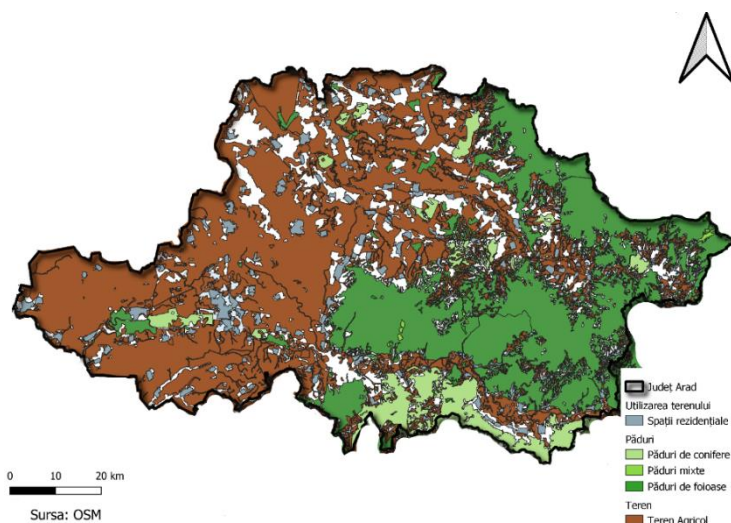


Sursa: INS (AGR101A)

Pentru anul 2019, conform datelor prezentate în Raportul de Activitate nr. 14.700/12.05.2020 al Direcției pentru Agricultură Județeană Arad, suprafața agricolă a județului Arad este de 491.019 ha, din care: 71,12% teren arabil, 22,51% pășuni, 4,57% fânețe, 1,07% livezi și 0,73% vii.

Comparând valorile din anul 2014 cu cele din anul 2019, se observă o **ușoară diminuare a suprafețelor acoperite de teren agricol** la nivelul județului Arad, cu 0,73%.

Figura 4: Terenurile agricole din județul Arad



Pondereea terenurilor agricole în total suprafață fond funciar este ușor mai mare la nivelul județului Arad (63,79%) față de cea de la nivel regional (61,37%) și național (61,37%). O diferență mai mare se remarcă în ceea ce privește suprafața terenurilor arabile din totalul terenurilor agricole, județul Arad având o pondere de 70,89%, fiind mai mare de cea de la nivel regional (58,51%) și național (64,22%).

Conform ultimelor date disponibile oferite de Institutul Național de Statistică, județul Arad ocupa locul 9 la nivel național ca suprafață arabilă deținută în 2014.

Sursa: Prelucrarea consultantului

Conform INS, din totalul fondului funciar din județul Arad, la sfârșitul anului 2014, o pondere semnificativă (**72,92%**) se afla în **proprietate privată**. În ceea ce privește terenul agricol din județ, 91,94% se afla în proprietate privată, iar din terenul neagricol doar 39,4% era în proprietate privată.

La nivelul județului Arad, ponderea suprafeței deținute în proprietate privată din totalul fondului funciar este mai mare față de cea de la nivel regional (68,93%), însă mai mică față de cea de la nivel național (73,37%).

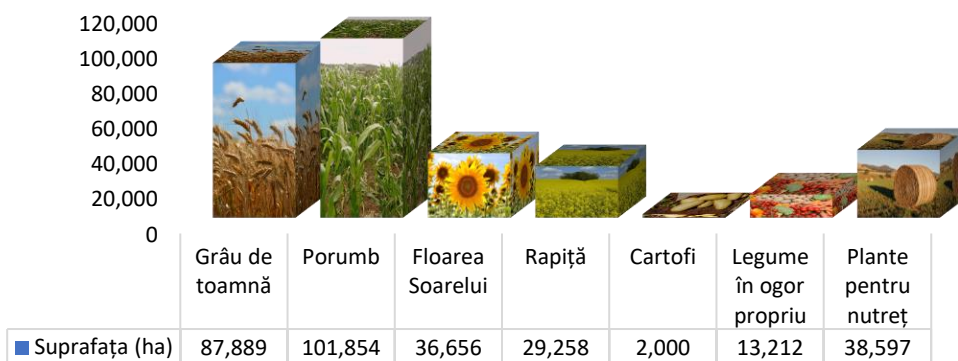
²² Până la finalizarea acțiunii de cadastrare a țării, de către ANCFI, seriile de date sunt blocate la nivelul anului 2014.

Modul de utilizare a terenurilor s-a schimbat substanțial în ultimul secol, determinând astfel creșterea gradului de fragmentare a peisajelor naturale și semi-naturale. Principala cauză o reprezintă conversia terenurilor în scopul extinderii urbane, dezvoltării infrastructurii de transport, dezvoltării industriale, agricole, turistice.

Culturi

În ceea ce privește situația principalelor culturi realizate în anul agricol 2020-2021, conform datelor puse la dispoziție de Direcția pentru Agricultură a județului Arad, repartizarea acestora arată astfel:

Figura 5: Situația suprafeței arabile cultivate cu principalele culturi (ha) în anul agricol 2020-2021

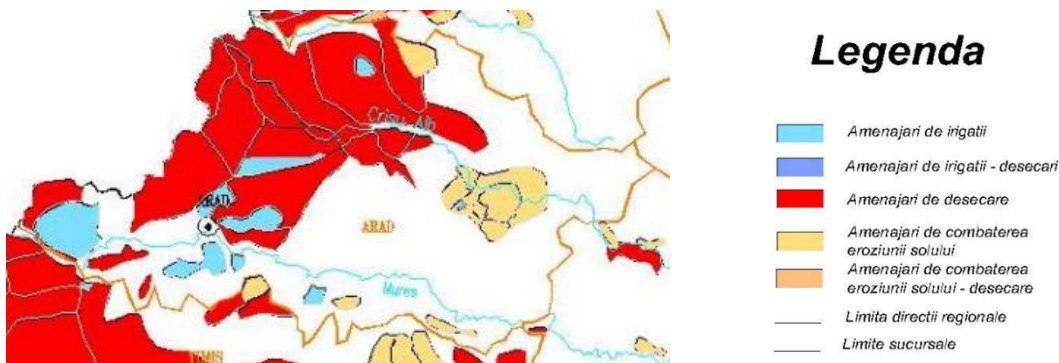


Sursa: DAJ Arad - Adresa nr. 3366/25.03.2021

Cea mai întinsă suprafață cultivată este cea cu **porumb** (101.854 ha), urmată de **culturile de grâu de toamnă** (87.889 ha), iar la polul opus, cea mai mică suprafață aparține culturilor de cartofi (2.000 ha). Plantele pentru nutreț s-au cultivat în anul 2020 pe o suprafață de 38,597 ha, floarea soarelui pe o suprafață de 36.656 ha și rapița pe o suprafață de 29.258 ha. În ceea ce privește suprafața culturilor de legume în ogor propriu, acesta a ajuns în ultimul an agricol la un total de 13.212 ha.

Conform INS, din totalul suprafeței arabile din județ, doar 7,78% este amenajată cu **lucrări de irigații**. Prin **Strategia Națională de Reabilitare și Extindere a Infrastructurii de Irigații din România 2019**, se dorește ca suprafața totală funcțională pentru irigații să se extindă, iar la nivelul județului Arad situația se preconizează a se dezvolta considerabil prin amenajări de desecare, amenajări de irigații și de combatere a eroziunii solului, astfel:

Figura 6: Amenajări de îmbunătățiri funciare propuse la nivelul județului Arad



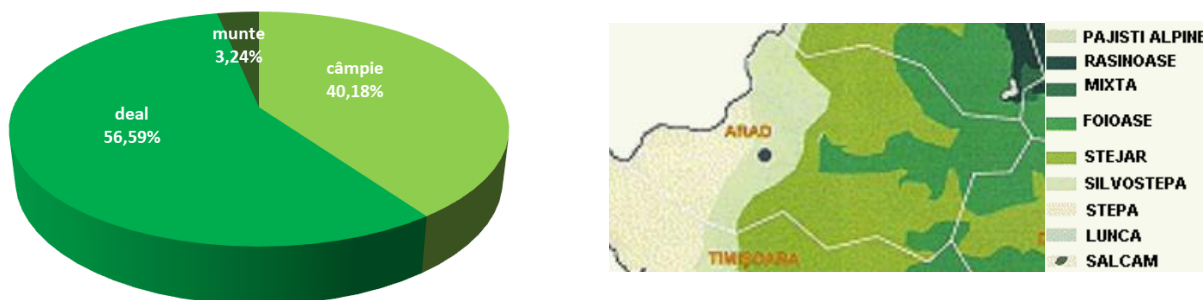
Sursa: Strategia Națională de Reabilitare și Extindere a Infrastructurii de Irigații din România

Suprafețe forestiere

Potrivit Codului Silvic, **fondul forestier** este constituit din totalitatea pădurilor, a terenurilor destinate împăduririi, a celor care servesc nevoilor de cultură, producție sau administrație silvică, a iazurilor, a albiilor pârâielor și a altor terenuri de destinație forestieră, inclusiv cele neproductive.

Conform datelor prezentate în Raportul privind starea factorilor de mediu elaborat de APM Arad, la nivelul județului Arad, **distribuția pădurilor**, după principalele forme de relief, arăta astfel: 56,59% în zona de deal, 40,18% în zona de câmpie și 3,24% în zona de munte.

Figura 7: Distribuția pădurilor din județul Arad, după forme de relief



Sursa: APM Arad - Raportul privind starea factorilor de mediu în anul 2019, la nivelul județului Arad

Suprafața terenurilor acoperite cu păduri și altă vegetație forestieră acoperă **28,26% din suprafața totală a fondului funciar** al județului Arad și 3,24% din suprafața totală, la nivel național.

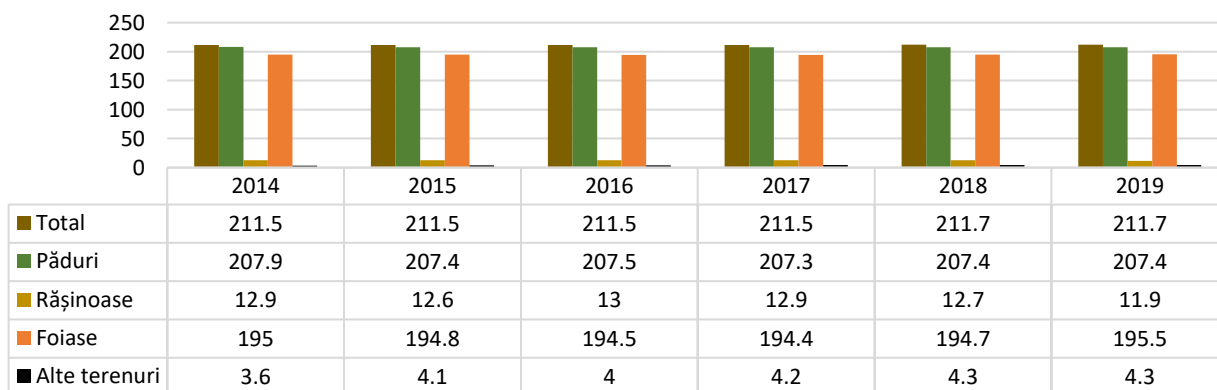
Suprafața fondului forestier la nivelul județului Arad în anul 2014 era de 211,5 mii hectare, din care 207,9 mii ha păduri (rășinoase 12,9 mii ha și foioase 195 mii ha) și 3,6 mii ha alte terenuri.²³

În anul 2019, **suprafața fondului forestier** în județul Arad, conform Institutului Național de Statistică, a fost de **211,7 mii ha**, din care **97,97% reprezintă suprafața pădurilor** (predomină foioasele – 94,26%) și 4,3 mii ha - alte terenuri.

Făcând o analiză pe baza datelor prezentate în figura de mai jos, se observă o **ușoară scădere a suprafeței forestiere acoperite cu păduri**, în 2019 față de 2014 (0,24%) și o creștere susținută a categoriei „alte terenuri” (cu 19,44% în 2019 față de 2014).

În ceea ce privește categoriile de păduri, rășinoasele au înregistrat o scădere în perioada analizată, în timp ce foioasele au înregistrat o creștere de 0,26% în 2019 față de 2014.

Figura 8: Evoluție suprafață forestieră, județul Arad, 2014-2019



²³ INS (AGR301A)

Sursa: INS (AGR301A)

În **proprietatea statului și administrarea Direcției Silvice Arad** se află **101.672 ha**, restul suprafeței fiind alocată diversilor proprietari privați (persoane fizice sau juridice) în baza legilor fondului funciar (Legea 18/1991, Legea 1/2000 și Legea 247/2005).

Suprafața totală a fondului forestier administrat de Direcția Silvică Arad, prin cele **zece ocoale silvice** (Bârzava, Beliu, Lipova, Iuliu Moldovan, Gurahonț, Criș, Radna, Săvârșin, Sebiș-Moneasa și Valea Mare) reprezintă aproximativ 13% din suprafața județului Arad, 97,12% din aceasta fiind ocupată cu păduri și 2,88% de alte terenuri.²⁴

Conform datelor prezentate în Registrul Național al Administratorilor de Păduri și al Ocoalelor Silvice²⁵, pe lângă cele zece ocoale silvice, proprietate publică, amintite mai sus, există și o serie de **persoane fizice și juridice care administrează fondul forestier aflat în proprietate privată:**

- Regia Publică Locală Ocolul Silvic Valea Mureșului RA;
- Ocolul Silvic Regal Săvârșin SRL;
- Regia Publică Locală Ocolul Silvic Zărandul RA;
- Ocolul Silvic Dumbrava RA;
- Ocolul Silvic Codrii Iancului SRL;
- Ocolul Silvic Privat Codrii Zărandului SRL;
- Ocolul Silvic Privat Nadas SRL;
- Asociația Ocolului Silvic Mocșani Stârcea.

În ceea ce privește starea de sănătate a pădurilor din județul Arad, conform Raportului de Mediu²⁶, la nivelul anului 2019, din datele transmise de către ocoalele silvice, reiese că **principalele probleme** întâlnite au fost **uscarea, doborâturile de vânt și factorii abiotici**.

Conform datelor furnizate de INS²⁷, în județul Arad, la nivelul anului 2019, au avut loc **regenerări artificiale** pe o suprafață de 153 ha, din care 94,12% pentru foioase și 5,88% pentru rășinoase.

În ceea ce privește **volumul de lemn recoltat**, datele din aceeași sursă²⁸ arată că la nivelul județului Arad, tot în anul 2019, a fost recoltată o cantitate de 854 mii m³, adică 4,52% din totalul la nivel național. Repartizarea pe categorii de păduri pentru cei de 854 mii m³ arată astfel: rășinoase – 5,50%, fag – 41,80%, stejar – 32,97%, diverse specii tari – 14,26% și diverse specii moi – 5,46%.

Figura 9: Volum de lemn recoltat pe specii, județul Arad - 2019



Sursa: INS (AGR306A)

²⁴ Regia Națională a Pădurilor ROMSILVA – Direcția Silvică Arad

²⁵ <http://mmediu.ro> - Registrul Național al Administratorilor de Păduri și al Ocoalelor Silvice

²⁶ APM Arad - Raport privind starea factorilor de mediu 2019 în județul Arad

²⁷ INS (AGR304A)

²⁸ INS (AGR306A)

Habitate piscicole naturale

Conform Ordonanței de Urgență 23/ 2008 privind pescuitul și acvacultura, pescuitul este definit ca activitate de extragere a resurselor acvatice vii din habitatele piscicole naturale, cu respectarea măsurilor pentru protejarea, conservarea și regenerarea resurselor acvatice vii.

Pescuitul recreativ este alcătuit din activitățile necomerciale de pescuit care exploatează resursele acvatice vii în scop recreativ sau sportiv, iar **pescuitul comercial** cuprinde activitățile de exploatare comercială a resurselor acvatice vii din habitatele piscicole naturale.

Pescuitul recreativ în habitatele piscicole naturale contractate de către asociațiile de pescari recreativi se face pe baza unui permis nominal emis de către ANPA și eliberat de către asociațiile de pescari recreativi beneficiare. În județul Arad sunt **16 habitate piscicole naturale contractate de Asociația Națională pentru Pescuit și Acvacultură (ANPA)**.

În tabelul de mai jos sunt prezentate **lungimea/ suprafața habitatelor piscicole naturale** identificate la nivelul județului Arad, cea mai mare lungime o are Râul Crișul Alb (566 km) și cea mai mare suprafață Lacul Mortărel (18 ha).

Tabel 4: Habitate piscicole naturale – județ Arad

Denumirea habitatului piscicol natural	Lungimea/ suprafața habitatului piscicol natural (km/ ha)
Canalele din zona Turnu	
Balta Ghilin I și II	
Balta Cicir	6 ha
Canalele hidroameliorative Socodor	
Lac Copilul	5 ha
Lac Mișca	12 ha
Lac Chișineu-Criș	5 ha
Lac Pâncota	3 ha
Lac Zădăreni	12 ha
Lac Mortărel	18 ha
Lac Hortop	3 ha
Râul Mureș	397 km
Râul Crișul Alb	566 km
Râul Crișul Negru	214 km
Râul Aranca	30 km
Râul Ierul	43 km

Sursa: <http://www.anpa.ro/> - Lista habitatelor piscicole naturale contractate de către asociațiile de pescari recreativi prin contracte pentru utilizarea resurselor acvatice vii în scop recreativ la data 15.01.2021

Atribuirea dreptului de pescuit recreativ în fluviul Dunărea cu brațele sale, Marea Neagră și habitatele piscicole naturale necontractate de către asociațiile de pescari recreativi se face pe baza unui permis nominal emis și eliberat de către ANPA, în mod direct prin intermediul unui soft informatic on-line, ce se regăsește pe site-ul ANPA.

În județul Arad nu au rămas habitate piscicole naturale necontractate de către asociațiile de pescari recreativi.

Spații verzi din mediul urban

Spațiile verzi reprezintă o categorie funcțională în cadrul localităților, al căror specific este determinat de vegetație și de cadrul construit (dotări și echipări destinate activităților cultural-educative, sportive sau recreative). Spațiul verde este definit ca spațiu public cu acces nelimitat sau specializat de interes municipal, spațiu pentru sport și agrement, spațiu plantat pentru protecție și păduri de diferite tipuri (în conformitate cu Regulamentul de Urbanism).

Spațiile verzi se grupează în **două categorii**:

- Spații verzi de folosință generală/ publice (parcuri, grădini, scuaruri și fâșiile plantate, amenajările sportive publice, pădurile de agrement accesibile întregii populații);
- Spații verzi de folosință limitată aferente locuințelor, dotărilor social-culturale, zonelor industriale, căilor de comunicație, zonelor de protecție sanitară, grădinilor botanice și zoologice, pădurile și plantațiile forestiere destinate ameliorării climatului etc..

Ponderea mare a spațiilor verzi în totalul suprafeței cuprinse în perimetrele constructibile determină importanța lor în ansamblul localităților, componenta principală și fundamentală fiind vegetația.

Comparativ cu suprafețele înregistrate la nivel național, dar și la nivel regional, conform datelor furnizate INS²⁹, evoluția suprafețelor acoperite cu **spații verzi în zonele urbane**, în perioada 2014-20219, la nivelul județului Arad arată astfel:

Figura 10: Evoluția suprafeței spațiilor verzi în zonele urbane, la nivel județean, regional și național, 2014-2019



Sursa: INS (GOS103B)

Se observă că suprafața acoperită cu spații verzi în zonele urbane este mai mare în anul 2019 față de anul 2014, atât la nivel național, cât și la nivel regional și județean. Astfel, în anul 2019, față de anul 2014, la nivel național, suprafața spațiilor verzi a crescut cu 13,07%, la nivel regional cu 1,05%, iar la nivelul județului Arad, doar cu 0,96%.

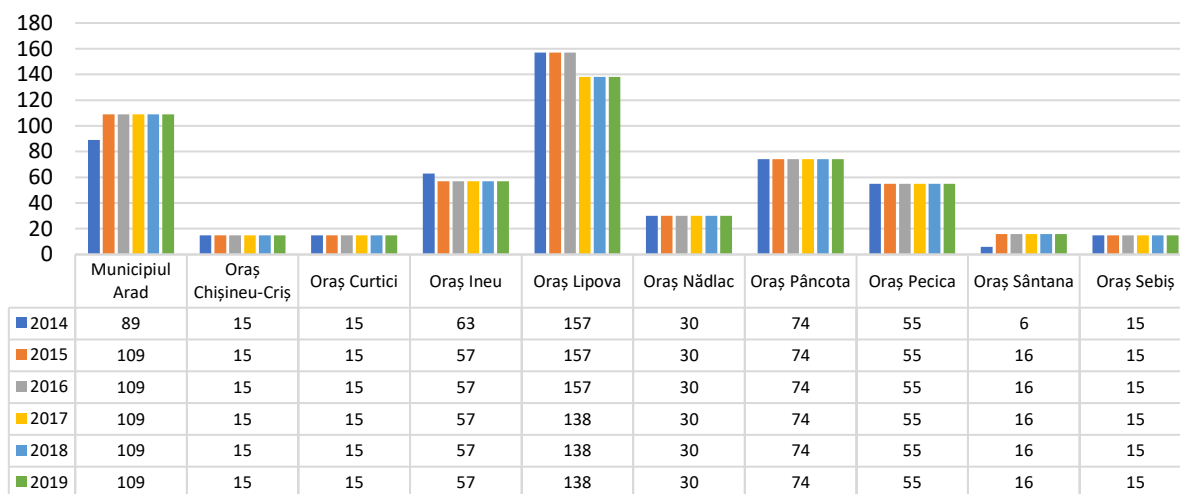
La nivelul județului Arad, evoluția suprafețelor ocupate de spații verzi în mediul urban a fost una fluctuantă în perioada 2014-2019, astfel, în anul 2014, suprafața totală era de 519 ha, în anul 2015 valoarea a crescut până la 543 ha, menținându-se la aceeași valoare și în anul 2016, iar începând cu anul 2017, suprafața spațiilor verzi a scăzut până la 524 ha, menținându-se așa până la sfârșitul anului 2019.

La nivelul anului 2019, suprafața totală a spațiilor verzi în zonele urbane din județul Arad reprezenta 18,71% din totalul spațiilor verzi din Regiunea Vest și 1,94% din totalul național.

²⁹ INS (GOS103B)

În ceea ce privește suprafața acoperită cu **spații verzi pe municipii și orașe**, conform datelor furnizate de INS³⁰, în județul Arad situația se prezintă astfel:

Figura 11: Evoluția suprafeței spațiilor verzi în zona urbană, județ Arad, 2014-2019



Sursa: INS (GOS103A)

Valorile prezentate mai sus arată că pentru municipiul Arad s-au înregistrat creșteri în ceea ce privește suprafața spațiilor verzi, astfel, dacă în anul 2014 spațiile verzi ocupau 89 ha, începând cu anul 2015 suprafața totală a ajuns la 109 ha, menținându-se la această valoare până în anul 2019 (creștere cu 22,47%). Aceeași situație este întâlnită și în cazul orașului Sântana, însă aici creșterea înregistrată în anul 2019, față de cea din 2014 este una semnificativă, de 166,67%, ajungând de la 6 ha la 16 ha.

La polul opus sunt identificate orașele Lipova și Ineu, cărora li s-au micșorat suprafețele acoperite cu spații verzi în 2019, față de 2014. Astfel, orașul Ineu a ajuns la o suprafață totală de 57 ha (scădere cu 10,53%), iar orașul Lipova la o suprafață de 138 ha (scădere cu 13,77%). Orașele Chișineu-Criș (15 ha), Curtici (15 ha), Nădlac (30 ha), Pâncota (74 ha), Pecica (55 ha) și Sebiș (15 ha) prezintă valori constante ale suprafețelor acoperite cu spații verzi pentru perioada analizată.

La nivelul anului 2019, localitatea urbană din județul Arad cu **cele mai mari suprafețe acoperite cu spații verzi** este **orașul Lipova** (26,34% din total suprafețe verzi în zonele urbane din județ), urmată de **municipiul Arad** (20,80%). La polul opus, cele mai mici suprafețe ale spațiilor verzi sunt pe teritoriile orașelor Chișineu-Criș, Curtici și Sebiș (2,86% fiecare).

La nivelul zonelor urbane din județul Arad, se observă un **deficit de spații verzi raportat la numărul de locuitori** în cazul **municipiului Arad** și a **orașelor Chișineu-Criș, Curtici, Sântana și Sebiș**. Orașele Ineu, Lipova, Nădlac, Pâncota și Pecica respectă cerința națională de minim 26 m² spații verzi/ locuitor.

Tabel 5: Suprafața spațiilor verzi raportată la numărul de locuitori

Localitate	Suprafață spații verzi (ha)	m ² / locuitor
Municipiul Arad	109	6,17
Oraș Chișineu-Criș	15	18,22
Oraș Curtici	15	17,01
Oraș Ineu	57	59,42
Oraș Lipova	138	123,25
Oraș Nădlac	30	38,11
Oraș Pâncota	74	90,27

³⁰ INS (GOS103A)

Localitate	Suprafață spații verzi (ha)	m ² / locuitor
Oraș Pecica	55	38,97
Oraș Sântana	16	10,22
Oraș Sebiș	15	23,68

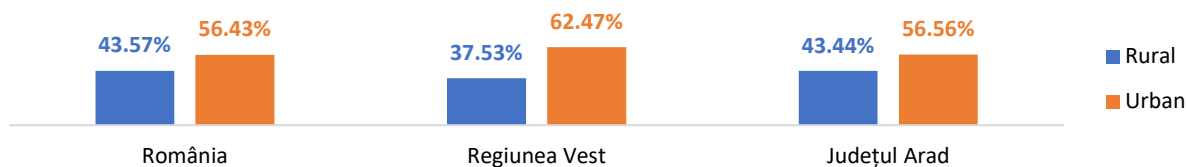
Sursa: INS (POP108D, GOS103A)

Scopul principal pentru care sunt necesare spațiile verzi este reprezentat de îmbunătățirea stării mediului înconjurător și armonizarea peisajelor modificate/ amenajate cu cele naturale, astfel, prin crearea de noi spații verzi la nivelul județului Arad, sunt create condiții optime pentru desfășurarea activităților sociale ale locuitorilor.

Gradul de ocupare teritorială pe medii urban-rural

Județul Arad a înregistrat în anul 2020 o populație după domiciliu de **470.469 persoane**, din care **56,56% în mediul urban**, fiind sub media regională (62,47%), însă cu puțin peste cea națională (56,43%). Județul Arad este caracterizat de un **grad mediu de urbanizare**, clasându-se pe locul 13 la nivel național, după ponderea populației din mediul urban raportată la totalul populației după domiciliu la nivel județean.

Figura 12: Raport ocupare teritorială rural – urban (România, Regiunea Vest, județul Arad) - 2020



Sursa: INS (POP107A)

Densitatea populației pe UAT

Transformările sociale și economice și evoluția istorică prin care societatea românească a trecut în ultimele decenii, au generat și modul în care a evoluat demografia județului Arad și structurile specifice. Astfel, în ceea ce privește densitatea populației, valoarea cea mai ridicată este înregistrată în municipiul Arad (757,60 locuitori/ km²), urmat de comuna Livada (194,62 locuitori/ km²) și de orașul Sântana (146,06 locuitori/ km²). La polul opus, cele mai scăzute valori sunt înregistrate în comunele Tauț (7,33 locuitori/ km²) și Șiștarovăț (2,73 locuitori/ km²).³¹

1.6 Resursele naturale

1.6.1 Tipul și calitatea resurselor naturale

Resursele naturale reprezintă totalitatea zăcămintelor de minerale și de minereuri, a terenurilor cultivabile și utilizabile, a apelor și a pădurilor de care dispune o țară.

Acestea pot fi clasificate în două categorii:

- Resurse naturale **neregenerabile**: minerale și combustibilii fosili;
- Resurse naturale **regenerabile**: apă, aer, sol, floră, faună sălbatică, inclusiv cele inepuizabile: energia solară, eoliană, geotermală și a valurilor.

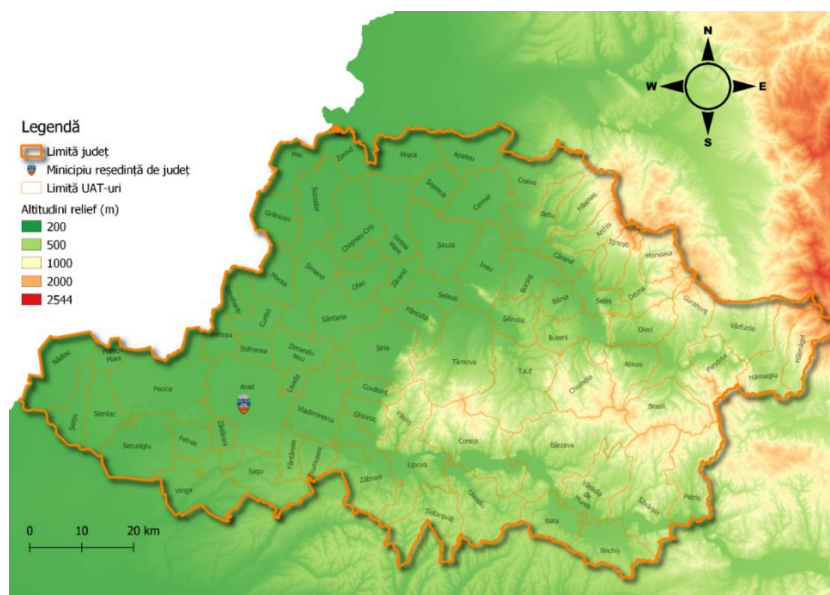
Relief

Relieful județului Arad este variat, proporționat și etajat de la vest spre est, fiind întâlnite următoarele forme: de la lunci și vechi delte (cu altitudini de circa 80-85 m) la câmpii semidrenate (85-100 m) câmpii piemontane,

³¹ INS (AGR101B) - Până la finalizarea acțiunii de cadastrare a țării, de către Agenția Națională de Cadastru și Publicitate Imobiliară, seriile de date sunt blocate la nivelul anului 2014.

podişuri și piemonturi, dealuri înalte, depresiuni sub și intramontane, precum și munți cu altitudini de până la 1.486 m (Vf. Găina din Munții Bihor), cu structuri geologice și paleogeografice specifice.³²

Figura 13: Harta reliefului județului Arad



Sursa: Prelucrarea consultantului

Etajarea pe altitudine a formelor de relief începe din partea de Vest a județului, crescând către est, având la bază Culoarul Mureșului, urmat de cele patru câmpii (Câmpia Cermeiului, Câmpia Crișului Alb, Câmpia Înaltă a Aradului și Câmpia Vingăi), zona deluroasă reprezentată de Dealurile Lipovei, zona depresionară cu cele trei depresiuni (Depresiunea Zarandului, Depresiunea Almaș-Gurahonț și Depresiunea Hălmagiu), zona piemontană (Piemontul Codrului și Piemontul Zărandului) și zona montană reprezentată de Munții Codru Moma, Munții Bihorului și Munții Zarandului.

Cea mai mare altitudine întâlnită pe raza județului Arad este dată de Vârful Găina (1.486 m) din Munții Bihorului, urmat de Vârful Piatra Aradului (1.429 m), din același lanț muntos.

De remarcat sunt și Munții Zarandului, care, deși prin altitudine (500-600 m în medie) se încadrează în categoria dealurilor, geologia (șisturi cristaline) și vegetația (păduri compacte) caracteristice, îi oferă statutul de unitate muntoasă.

Soluri

Solul este definit ca fiind stratul de la suprafața scoarței terestre format din particule minerale, materii organice, apă, aer și organisme vii. Solul este un sistem dinamic, care îndeplinește multe funcții și este vital pentru desfășurarea activităților umane și pentru supraviețuirea ecosistemelor.³³

Solurile de pe teritoriul județului Arad sunt prezente într-o gamă variată de tipuri, datorită complexității condițiilor naturale, ca factori pedogenetici, astfel, în Vestul Câmpiei Aradului apar cernoziomuri și cernoziomuri carbonatice freatic umede, asociate cu soluri cernoziomice gleizate, dezvoltate pe depozite de loess; în restul Câmpiei Aradului, ca și în cea a Crișului Alb, se evidențiază o gamă de soluri mult mai variată, ca urmare atât a diversității rocilor de solidificare, cât și a variației adâncimii nivelului hidrostatic al apei freatice (cernoziomuri freatic umede, soluri cernoziomice gleizate, cernoziomuri cambice, soluri halomorfe, soluri hidromorfe, aluviuni și soluri aluviale).

³² OSPA Arad

³³ APM Arad - Raport privind starea factorilor de mediu 2019 în județul Arad



UNIUNEA EUROPEANĂ



Programul Operațional Capacitate Administrativă
Competența face diferență!



Instrumente Structurale
2014-2020

În cuprinsul câmpiilor piemontane, Câmpia Cermeiului și Câmpia Vingăi, apar soluri argiloase, iar suprafața dealurilor piemontane ale Zărandului și Codru Moma este acoperită de soluri brune podzolite și soluri argiloiluviale podzolice.

Treapta de relief montană prezintă soluri brune eumezobazice și soluri brune acide andice și andosoluri pe depozite vulcanogene.

Referitor la elementele de geologie prezente la nivelul județului Arad, având în vedere că cea mai mare parte a acestuia este ocupat de cernoziomuri, urmate de solurile brune și silvestre, cu un grad crescut de fertilitate, există condiții favorabile dezvoltării culturilor cerealiere precum și pentru culturile de legume și plante tehnice.

Climă

Sub aspect climatic, județul Arad prezintă caracteristicile climatului temperat continental cu influențe oceanice. Circulația maselor de aer este predominant vestică, etajată de la Vest la Est, odată cu creșterea altitudinii.

În comparație cu clima din regiunea Câmpiei Române, în Câmpia Aradului se resimt și nuanțe moderate, cu temperaturi medii anuale apropiate de valoarea de 10°C, astfel, vara temperaturile pot ajunge la 21°C iar iarna la 1°C, cu precipitații bogate. Media temperaturilor scade odată cu creșterea altitudinii, astfel, față de zona de câmpie, în zona dealurilor piemontane, valoarea medie anuală ajunge la 9°C, iar în regiunile muntoase înalte, media scade până la 6°C.

În zonele depresionare, temperaturile variază, în anotimpul rece, între -5°C și -10°C, iar pentru anotimpul cald, temperaturile se pot încadra între 16°C și 21°C.

Temperatura maximă în județul Arad a fost înregistrată în luna iulie a anului 1946 la Miniș (41,5°C), iar minima absolută a fost de -30°C, înregistrată în municipiul Arad, în luna februarie a anului 1954.

Referitor la regimul precipitațiilor, mediile anuale se plasează în jurul valorii de 600 mm în zona de câmpie, în zona de contact dintre câmpie și dealuri, precipitațiile cresc și ajung la valori cuprinse între 700-800 mm în dealurile piemontane și la valori de maxim 1.200 mm în zona montană. Numărul zilelor cu precipitații sub formă de ninsoare este de 18-30 zile pe an.

Valori extreme minime au fost notate în anul 1928 în Arad și în anul 1947 în Chișineu-Criș, când au fost înregistrate precipitații sub 300 mm. Maxima precipitațiilor a fost înregistrată în anul 1926, în Ineu și este de 1.200 mm.

În ceea ce privește regimul vânturilor pentru județul Arad, sectoarele nordic și vestic prezintă o frecvență mai mare a vânturilor, cu viteze medii de 3-4 m/ s. Vântul bate din sectorul nordic 13% și cel sudic 12,4%, frecvența cea mai mică aparținând sectorului estic 3,8%.

Floră și faună

Poziția geografică a județului Arad face ca acesta să aibă un potențial ecologic variat, exprimat mai ales prin învelișul biotic. Astfel, **flora** județului este una variată și bogată în specii caracteristice florei continentale.

Distribuția vegetației³⁴ la nivelul județului Arad poate fi analizată în funcție de:

- **Unitățile zonale pe altitudine**, unde regăsim pajiști montane de păiuș roșu, iarba vântului și țepoșică; păduri montane de fag; pajiști secundare colinare de iarba vântului, păiuș roșu și terenuri agricole; păduri de gorun și gorun cu carpen; păduri amestec cu specii de stejar și alte foioase; păduri de gorun cu cer;
- **Unități zonale pe latitudine**, unde regăsim: terenuri agricole și pajiști secundare de fiscal, păduri de cer și garniță, păduri de stejar brumuriu cu rațar tătäresc și păduri de stejar pufos; terenuri agricole și pajiști puternic modificate cu pășuri;

³⁴ Master Plan privind alimentarea cu apă și evacuarea apelor uzate în județul Arad, Volumul I

- **Unități intrazonale și azonale**, unde se regăsesc: păduri de stejar de depresiuni, terase și piemonturi; complex de pajiști de pășul oilor sau iarbă de sărătură pe soluri slab-mediu salinizate; terenuri agricole și pajiști de iarbă moale în luncile din regiunea de deal; păduri de stejar, frăsin și ulm, în luncile de câmpie; terenuri agricole și pajiști cu iarbă moale și păduri de anin negru, în luncile din regiunea de câmpie; păduri extrazonale cu stejar pufos; tufărișuri de liliac transilvănean.

În zona de silvostepă, vegetația sălbatică ocupă suprafețe restrânse, din cauza extinderii culturilor agricole, iar zona pădurilor de foioase se întinde pe Dealurile Lipovei, în Depresiunea Gurahonț și pe versanții sudici ai Munților Codrul-Moma.

Vegetația intrazonală și zonală este specifică zonei de luncă a râurilor și este caracterizată prin prezența pădurilor de stejar în amestec cu frasin și ulm, pajiști de iarbă moale, coada vulpii și pir, toate acestea alternând cu terenurile agricole. Pe unele suprafețe lacustre se dezvoltă nufărul alb și cel galben.

Pe lângă cele amintite mai sus, în județul Arad, sunt răspândite o serie de plante medicinale cum sunt: arborele Ginkgo biloba, Tuia silvestris, brândușa de primăvară, brândușa de toamnă, brândușa galbenă, stejar, fag, carpen, salcâm, graminee perene etc.

În ceea ce privește **fauna**³⁵, în județul Arad întâlnim următoarele specii de păsări: graur, erete alb, potârniche; rozătoare: popândău, hârciog, bizam și castor; mamifere: cerb, căprior, răs, mistreț, veverița și fazanul; reptile: șarpele de casă, șarpele de râu și șopârla cenușie.

De asemenea, râurile prezente pe teritoriul județului, sunt favorabile dezvoltării unor specii de pește cum sunt, lipanul și mreana în zona montană și colinară și crapul în zona de câmpie. Pe lângă speciile de pești, întâlnim și clasa batracienilor, scoica de lac și scoica de râu, melcul de iaz, melcul de apă dulce și melcul de livadă și crustaceele (racul de râu și racul de baltă).

Pe lângă toate speciile amintite mai sus, în județul Arad trăiește și țestoasa de apă.

Resurse de apă subterană și suprațerană

Regimul hidrologic al râurilor prezente pe teritoriul județului Arad este direct influențat de climă, relief, soluri, vegetație și structura geologică, adică de mediul în care acestea s-au format. Județul Arad are una din cele mai importante rezerve de apă din România, atât prin resursele de apă de suprafață, cât și prin cele de apă subterană.

Teritoriul județului Arad aparține următoarelor **bazine hidrografice**: Crișuri (Alb și Negru), Mureș și Bega.

Mureșul reprezintă sursa principală de apă din Arad, având un debit multianual de 187 m³/s, însă utilizarea lui este restricționată de calitatea apelor, acestea conținând poluanți care fac ca această resursă naturală să fie utilizată doar în industrie și agricultură.

Crișul Alb reprezintă pe o porțiune de 500 m granița naturală dintre România și Ungaria. Este al doilea râu ca importanță și mărime din județ, având un debit multianual de 14,2 m³/s. Crișul Alb are un curs torențial cu albie majoră îngustă până la Sebiș, unde valea se lărgeste și prezintă numeroase meandre cu excepția zonei de chei dintre Halmagiu și Gurahonț. Panta râului scade în continuare până la Chișineu Criș la 0,07%, iar de aici spre frontiera cu Ungaria, până la 0,03%.³⁶ Apele râului sunt utilizate doar în agricultură, mai ales pentru unitățile piscicole.

Crișul Negru marchează frontiera româno-ungară pe o distanță de 5,3 km, aflându-se la limita nordică a județului Arad. Acesta este slab utilizat, la fel și afluentul său principal, Teuz.

³⁵ Master Plan privind alimentarea cu apă și evacuarea apelor uzate în județul Arad, Volumul I

³⁶ <http://ananp.gov.ro/raul-crisul-alb-intre-ineu-si-gurahont/>

În ceea ce privește **lacurile**, la nivelul județului Arad, sunt localizate lacuri naturale de luncă, în special pe Valea Mureșului, dar și lacuri antropice cum este lacul de baraj de la Tauț, folosit în scop piscicol și de agrement.

Resursele de apă subterană sunt deosebit de valoroase, având un debit bogat datorită situării la mică adâncime în pânza freatică (peste 2/ 3 din Câmpia Aradului are ape subterane la mai puțin de 3 m adâncime). Acestea contribuie decisiv la satisfacerea nevoilor populației și a ramurilor economice, în special industriale.

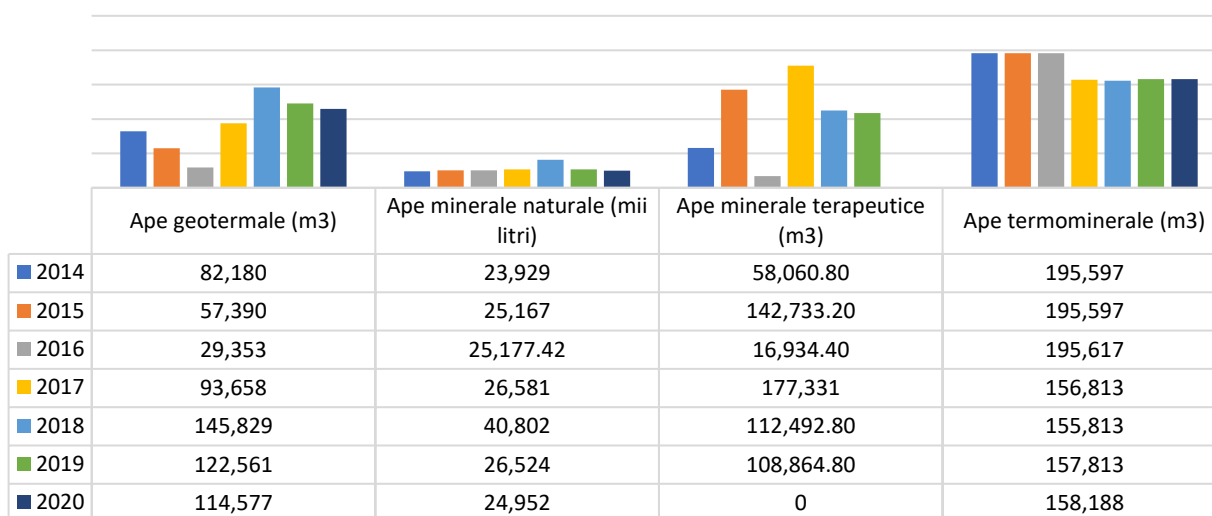
Pe suprafața județului sunt prezente importante **izvoare de apă termală** și **izvoare cu apă minerală cu efect curativ**. În funcție de conținutul chimic, acestea pot fi clasificate în următoarele categorii:

- izvoare termale bicarbonatate sulfatate situate în zona aferentă bazinului Crișurilor (apele carbogazoase alcaline de la Moneasa);
- izvoare bicarbonatate calcice termale, carbogazoase și sulfuroase sodice din zona Mureșului, avantajate de prezența formațiunilor vulcanice neogene din zonă;
- izvoare carbogazoase feruginoase din zona Dealurile Lipovei.

Din această categorie a resurselor naturale putem aminti izvoarele din Moneasa, Macea, Chișineu-Criș, Lipova și Curtici. Dintre acestea, recunoscute pentru efectele lor curative sunt apele minerale de la Moneasa și Lipova, iar pentru apă termală, cele de la Dezna și Curtici.

Conform datelor furnizate de Agenția Națională pentru Resurse Minerale, în perioada 2014-2020, la nivelul județului Arad, au fost identificate producții de ape geotermale, ape minerale naturale, ape minerale terapeutice și ape termominerale:

Figura 14: Evoluția cantității de ape minerale produsă în județul Arad



Sursa: Agenția Națională pentru Resurse Minerale – Adresa nr. 4755 / 15.04.2021

Resurse ale subsolului (resurse hidrocarburi, petrol, gaze naturale, apa subterana etc.)

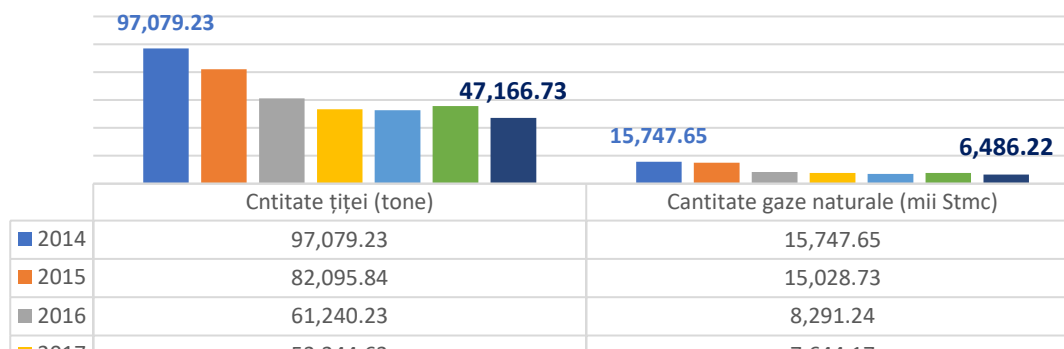
Județul Arad dispune de importante **resurse naturale ale subsolului** cum sunt:

- În zona de câmpie: zăcămintele de hidrocarburi lichide și gazoase din Pecica, Sântana, Zădăreni (petrol), Turnu (petrol și gaze), Macea (gaze);
- În zona de deal și munte: extracțiile de minereuri metalifere (fier, mangan, molibden) și metale prețioase (aur și argint);
- În zona Văii Mureșului: depozite de materiale de construcții cum sunt carierele de pietriș din Ghioroc, cariera de dolomit din Galșa, cariera de granit de la Radna, Mocrea, Păulian, Sebiș și Tălagiu și cariera de diorit din Păuliș;

- În zona Văii Crișului Alb: carierele de piatră de andezit-trachit din Leasa, uraniu și azbest, cariera de caolin din Agrișu Mare și cariera de marmură de la Moneasa.³⁷

Pe teritoriul județului Arad, **hidrocarburile** (țiței și gaze) sunt extrase de către societatea **OMV Petrom**. În perioada 2014-2020, conform datelor puse la dispoziție de Agenția Națională pentru Resurse Minerale, au fost extrase în total 449.222,72 tone de țiței și 67.878,45 mii Stmc gaze naturale.

Figura 15: Evoluția cantității de hidrocarburi extrase în județul Arad

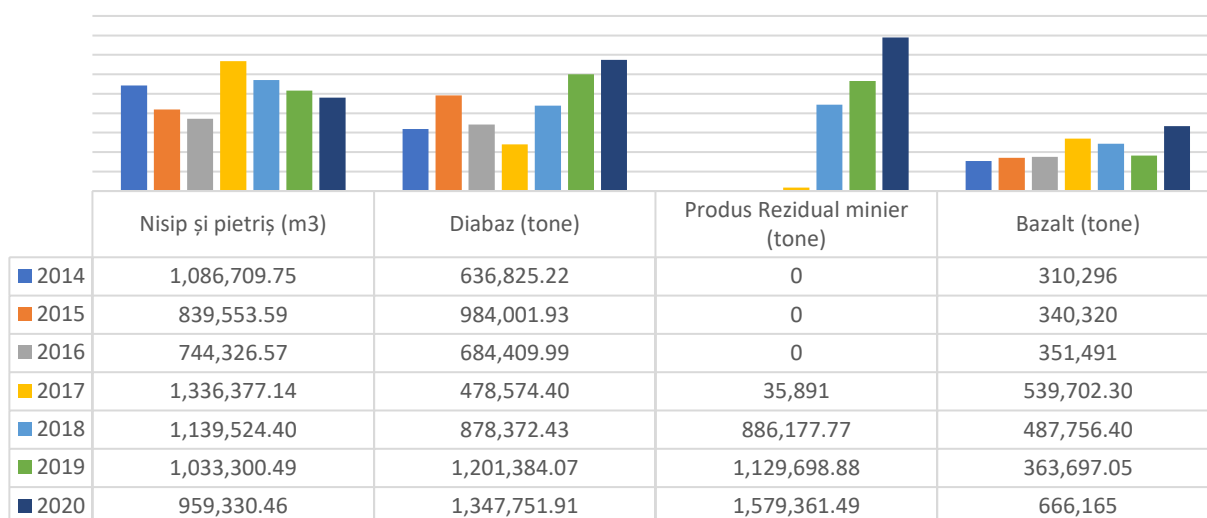


Sursa: Agenția Națională pentru Resurse Minerale – Adresa nr. 4755 / 15.04.2021

Se observă că în anul 2020, comparativ cu anul 2014, cantitățile de hidrocarburi extrase la nivelul județului Arad au scăzut semnificativ. Dacă în anul 2014, cantitatea de țiței a ajuns la 97.079,23 tone, în anul 2020 a înregistrat o scădere cu 51,41%, fiind extrase 47.166,73 tone. În ceea ce privește cantitatea de gaze naturale extrase, în anul 2014, cantitatea extrasă a fost de 15.747,65 mii Stmc, iar în anul 2020 a ajuns la 6.486,22 mii Stmc, ceea ce înseamnă o scădere cu 58,81%.

Proгноza realizată de OMV Petrom **pentru perioada 2021-2027** evidențiază o scădere treptată atât a cantităților de țiței extrase, cât și a celor de gaze naturale, astfel, în perioada 2021-2027, cantitatea totală ar putea să ajungă la 221.100 tone, respectiv, 35.306 mii Stmc. În ceea ce privește situația exploatărilor de **resurse minerale**, în perioada 2014-2020, la nivelul județului Arad, resursele exploatare în cantități mai mari sunt: nisipul și pietrișurile, diabazul, produsul rezidual minier și bazaltul:

Figura 16: Evoluția cantității de resurse minerale extrase în județul Arad



Sursa: Agenția Națională pentru Resurse Minerale – Adresa nr. 4755 / 15.04.2021



UNIUNEA EUROPEANĂ



Programul Operațional Capacitate Administrativă
Competența face diferența!



Instrumente Structurale
2014-2020

În ceea ce privește producția de nisip și pietriș în perioada analizată, se observă o evoluție fluctuantă, cantitatea medie anuală fiind de 1.019.874,62 m³.

Diabazul este o rocă magnetică (vulcanit), cu o duritate ridicată și granulație medie, cantitatea exploatată în județul Arad în anul 2020, fiind dublă față de cea din 2014. Aceeași situație se regăsește și în cazul bazaltului, de asemenea, o rocă vulcanică.

Pe lângă substanțele amintite mai sus, la nivelul județului Arad au mai fost identificate în perioada analizată și producții de andezit industrial și de construcții, diorit, andezit, ape minerale, argilă comună, calcar industrial și de construcții, granit și gresie cuarțoasă.

Arii naturale protejate

Ariile naturale protejate prezente pe teritoriul județului Arad pot fi clasificate astfel:

- **Arii naturale protejate de interes internațional** cum sunt siturile naturale ale patrimoniului mondial natural și cultural, geoparcurile, zonele umede de importanță internațională sau rezervațiile biosferei:

În județul Arad este localizat **Parcul Natural Lunca Mureșului**, cu o suprafață totală de 17.166 ha, fiind încadrat ca una dintre cele 5 zone umede de importanță internațională din România (sit RAMSAR).

- **Arii naturale protejate de interes comunitar** cum sunt siturile „Natura 2000”, siturile de importanță comunitară SCI, ariile speciale de conservare, ariile de protecție specială avifaunistică SPA:

La nivelul județului Arad, au fost identificate **22 situri de importanță comunitară (SCI)**: Codrul Moma, Crișul Alb, Crișul Negru, Defileul Mureșului Inferior, Drocea, Lunca Mureșului Inferior, Mlaștina Satchinez, Platoul Vașcău, Podișul Lipovei Poiana Ruscă, Dealul Mocrea – Rovina – Ineu, Nădab – Socodor, Coridorul Drocea – Codru Moma, Coridorul Munții Bihorului – Codru Moma, Crișul Alb între Gurahonț și Ineu, Defileul Crișului Alb, Pădurea Neudorfului, Lunca Teuzului, Râul Mureș între Lipova și Păuliș, Turnu – Variașu, Zarandul de Est, Zarandul de Vest, Munții Bihor, Nădab – Socodor – Vârșand.

Suprafața Siturilor Natura 2000 atribuite în custodie județului Arad, ocupă 216.782 ha, respectiv 27,96% din suprafața totală a acestuia. În funcție de suprafața ocupată³⁸, pe primul loc regăsim SCI Podișul Lipovei - Poiana Ruscă, cu un total de 35.738 ha, urmat de Defileul Mureșului (34.149 ha), Drocea (26.108 ha) și Codru Moma (24.650 ha).

În ceea ce privește **ariile de protecție specială avifaunistică (SPA)**, pe teritoriul județului Arad au fost identificate **8** astfel de zone: Câmpia Cermeiului, Câmpia Crișului Alb și Crișului Negru, Defileul Mureșului Inferior-Dealurile Lipovei, Hunedoara Timișană, Lunca Mureșului Inferior, Drocea – Zărand, Defileul Crișului Alb, Pescăria Nădlac.

Suprafața totală în care sunt cuprinse ariile de protecție specială avifaunistică (SPA) este de 179.225 ha, adică 23,11% din suprafața județului Arad, cele mai întinse fiind Defileul Mureșului Inferior-Dealurile Lipovei (55.660 ha), Drocea – Zărand (40.677 ha) și Câmpia Crișului Alb și Crișului Negru (39.499 ha).

- **Arii naturale protejate de interes național** cum sunt rezervațiile științifice, parcurile naționale, monumentele naturii (peșteri, martori de eroziune, chei, cursuri de apă, cascade și alte manifestări și formațiuni geologice, depozite fosilifere, precum și alte elemente naturale cu valoare de patrimoniu natural prin unicitatea/raritatea lor), rezervațiile naturale, parcurile naturale:

Conform Legii 5/ 2000, în județul Arad, au fost declarate un număr de **15 arii protejate, de importanță națională**:

- 3 rezervații botanice (Dosul Laurului, Baltele Gurahonț, Poiana cu narcise Rovina);
- 3 rezervații zoologice (Balta Rovina, Balta Șoimoș, Pădurea Sâc);
- 3 rezervații speologice (Peștera Duțu, Peștera Sinesie, Peștera Valea Morii);
- 2 rezervații paleontologice (Locul fosilifer Monoroștia, Locul fosilifer Zăbalț);
- 2 rezervații forestiere (Runcu-Groși, Pădurea de stejar pufos de la Cărand);

³⁸ APM Arad - Arii naturale protejate de interes comunitar

- 1 rezervație mixtă (Rezervația de soluri sărăturate de la Socodor);
- 1 rezervație științifică (Arboretul Macea).

Conform Hotărârii de Guvern nr. 2151/ 2004, în județul Arad, au fost declarate un număr de **3 zone puse sub protecție, de importanță națională:**

- 1 parc natural (Parcul Natural Lunca Mureșului);
- 2 arii de protecție speciale avifaunistice (Pădurea Lunca, Pădurea Socodor);
- 1 rezervație naturală (Prundu Mare).

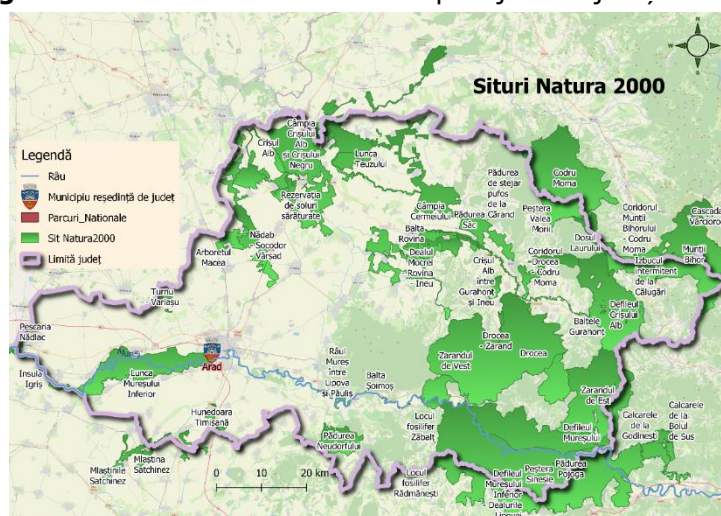
Conform Hotărârii nr. 1/ 1995 a Comisiei Administrative de pe lângă Prefectura Județului Arad și a Hotărârii Consiliului Județean Arad, nr. 27/ 2000, pe raza județului Arad, au fost declarate un număr de **9 parcuri dendrologice.**

- **Arii naturale protejate de interes județean sau local** stabilite doar pe domeniul public/ privat al unităților administrativ-teritoriale, după caz, conform art. 5 alin. (1) lit. a) – c) din OUG 57/ 2007. În cadrul acestora sunt incluse zone cu valori semnificative și reprezentative la nivel local sau județean:

Pe teritoriul județului Arad au fost identificate următoarele arii naturale protejate de importanță județeană și națională:

- Rezervații Botanice: „Dosul Laurului”, „Poiana cu Narcise Rovina”, „Baltele Gurahonț” și „Rezervația Păliurului”;
- Rezervații Zoologice: „Peștera lui Duțu”, „Peștera Sinesie” și „Peștera cu Apă de la Moară”;
- Rezervații Paleontologice: „Locul Fosilifer Zăbalt” și „Punctul Fosilifer Monoroștia”;
- Rezervații Forestiere: „Rezervația Runcu - Groși”, „Arboretele de Fag de la Râul Mic”, „Pădurea de Fag de la Archisel” și „Pădurea de Stejar Pufos de la Cărand”;
- Rezervații Mixte: „Rezervația Dealul Mocrea”, „Rezervația Bezdin - Prundu Mare”, „Rezervația naturală mixtă Moneasa”, „Rezervația de Soluri Sărăturate de la Socodor”, „Măgura cu ghimpi de la Patârș”, „Pădurea cu ghimpi de la Groși și Peștiș” și „Dealul Pleșa”;
- Rezervații Științifice: „Arboretul Macea”;
- Parcuri Naturale: „Parcul Natural Lunca Mureșului” (17.166 ha);
- Arii de protecție speciale avifaunistice: „Pădurea Lunca” și „Pădurea Socodor”;
- Parcuri Dendrologice: „Parcul Dendrologic Arboretum Sylva Gurahonț” (12,5 ha), „Parcul Dendrologic Neudorf” (73 ha), „Parcul Dendrologic Bulci” (4 ha), „Parcul Dendrologic Căpâlnaș” (10 ha), „Parcul Dendrologic Săvârșin” (19,5 ha), „Parcul Dendrologic Mocrea” (6 ha), „Parcul Dendrologic Mănăstur” (4,5 ha), „Parcul Dendrologic Ineu” (12,0 ha), „Parcul Dendrologic Odvoș” (2,3 ha) și „Parcul Dendrologic Petriș” (10 ha).

Figura 17: Localizarea ariilor naturale protejate din județul Arad



Sursa: Prelucrarea consultantului



UNIUNEA EUROPEANĂ



Programul Operațional Capacitate Administrativă
Competența face diferența!



Instrumente Structurale
2014-2020

Resurse turistice naturale

Resursele turistice naturale de la nivelul județului Arad sunt reprezentate de lacurile, vegetația, pădurile și ariile naturale protejate ce sunt promotori ai diversificării formelor actuale de turism.

Lacurile, pe lângă faptul că prin prezența lor îmbogățesc aspectul peisagistic, joacă un rol foarte important în atragerea turiștilor care fie își petrec timpul pentru recreere și odihnă, fie pentru desfășurarea diverselor sporturi nautice sau pescuit. În județul Arad putem aminti Lacul Ghioroc (plajă amenajată și pescuit) și Lacul Tauț (sat de vacanță și pescuit). Alte reperi turistice importante sunt Balta Șoimoș din Lipova (rezervație de broaște țestoase), Balta Ghioroc sau Grădina botanică de la Macea.

Vegetația caracteristică zonei de silvostepă reprezintă un potențial și un important pol de atragere a turiștilor pentru recreere și odihnă, cât și pentru desfășurarea diverselor sporturi.

Pădurile reprezintă obiective turistice importante, precum cele de la Tauț, în vecinătatea orașului Sântana, unde se află o zonă de vânătoare de căpriori, fazani, iepuri, prepelițe, rațe și găște sălbatice. Alte păduri de interes turistic sunt cele din Rezervația Runcu-Groși și Pădurea Vladimirescu.

Arii naturale protejate: ca potențial de atractivitate, cel mai semnificativ și ușor accesibil dintre obiectivele naturale este Parcul Natural Lunca Mureșului care are ca obiectiv declarat protejarea peisajului, habitatelor și speciilor de luncă. În acest sens, în zonă se desfășoară activități cu minim impact asupra mediului înconjurător: se pot închiria biciclete (pentru plimbări pe trasee deja amenajate), caiac-canoe (pentru Mureș), se pot studia mamiferele mari (observatorul Prundul Mare), păsările (observator ornitologic la Balta Bezdin) și nuferii (Balta Bezdin).

1.6.2 Hazarduri și riscuri naturale

Schimbările climatice din ultima perioadă intensifică declanșarea dezastrelor naturale. Astfel, conștientizarea riscurilor naturale, împreună cu dezvoltarea rezilienței administrației publice și a societății în întregime reprezintă modalitățile cele mai eficiente de răspuns. **Riscul** este definit ca nivelul de pierderi preconizat, în sens probabilistic, estimat în victime, proprietăți distruse, activități economice întrerupte, impact asupra mediului datorită manifestării unui **hazard** într-o anumită zonă și cu referire la o anumită perioadă de timp.³⁹

Hazardul natural este o manifestare extremă a unor fenomene naturale, cum ar fi cutremurele, furtunile, inundațiile, alunecările de teren, secetele, care au o influență directă asupra vieții fiecărei persoane, asupra societății și a mediului înconjurător în ansamblu.

După modul de formare, hazardul natural se împarte în două categorii:

- **exogen**: acțiunea este generată de factorii climatici, hidrologici, biologici etc. În această categorie sunt incluse: *hazarduri climatice, hidrologice, geomorfologice, oceanografice, biologice, biofizice și astrofizice*;
- **endogen**: acțiunea este generată de energia provenită din interiorul planetei. Aici sunt incluse *cutremurele și erupțiile vulcanice*.

Inundațiile

Factorii generatori ai hazardurilor și riscurilor naturale sunt schimbările climatice globale caracterizate prin creșterea temperaturii aerului și apei oceanelor care generează un risc crescut de inundații, secetă, lipsa apei potabile, incendii și reducerea resurselor naturale vegetale, modificări ale ecosistemelor și degradarea resurselor naturale, cât și risc crescut de îmbolnăviri. Când apele de suprafață, din cauza precipitațiilor anormal de mari, baraje distruse sau căderi masive și rapide de zăpadă, ies din albie și acoperă suprafața terestră care în mod normal este uscată are loc fenomenul de inundație.

La nivelul județului Arad precipitațiile abundente au provocat inundații în mai multe gospodării, terenuri agricole, poduri, drumuri județene și comunale. Dintre bazinele hidrografice, cel mai afectat a fost bazinul Crișurilor în zona localității Pâncota.

³⁹ Hotărârea 642/2005 pentru aprobarea Criteriilor de clasificare a unităților administrativ-teritoriale, instituțiilor publice și operatorilor economici din punct de vedere al protecției civile, în funcție de tipurile de riscuri specific

Furtunile

Principalele probleme provocate de acest fenomen al naturii sunt întreruperea alimentării cu energie electrică, avarierea locuințelor și a gospodăriilor, distrugerea culturilor agricole, întreruperea rețelilor de telefonie fixă sau producerea de inundații.

Alunecările de teren

În privința alunecărilor de teren, UAT-urile din județul Arad care prezintă potențial ridicat de producere a alunecărilor sunt comunele Archiș, Buteni și Dieci, potențial mediu – ridicat prezintă comunele Hălmăgel, Hășmaș, Moneasa, Șiștarovăț și Vârfurile, potențial scăzut – ridicat prezintă comunele Șilindia și Șiria, iar potențial scăzut – mediu prezintă orașul Lipova și comunele Dorgoș și Tauț.

Cutremurele

În ceea ce privește riscul seismic, potrivit Legii nr. 575/ 2001 (Anexa 2), județul Arad face parte dintr-un areal geografic mai larg, cu risc redus de cutremur, având valoarea 6 pe scara MSK și o perioadă de revenire de cca. 100 ani, o porțiune din zona de sud-vest făcând parte dintr-o zonă cu valoarea 7 pe scara MSK și o perioadă de revenire de cca. 50 ani (municipiul Arad și orașele Curtici, Lipova și Nădlac).

Analiza SWOT – Context teritorial Arad

Puncte tari	Puncte slabe
<ul style="list-style-type: none">Județul Arad este cel mai important nod rutier și feroviar din vestul României;Poziționarea județului lângă frontiera ungară;Relief variat (câmpie, deal, munte);Potențial ecologic variat;Județul Arad are una dintre cele mai importante rezerve de apă din România;Importante resurse de apă termală și minerală;Numeroase arii naturale protejate.	<ul style="list-style-type: none">Din totalul de 10 localități urbane, 9 sunt orașe mici, din care 6 au sub 10.000 locuitori;Lipsa unei zone metropolitane;Suprafață arabilă amenajată cu lucrări de irigații redusă;Nerespectarea cerinței naționale de 26 m² spații verzi/l ocuitor în cazul municipiului Arad și a orașelor Chișineu-Criș, Curtici, Sântana și Sebiș;Calitatea apelor din Râul Mureș este afectată de poluare, aceasta neputând fi utilizată la potențial maxim.
Oportunități	Amenințări
<ul style="list-style-type: none">Distanțele scurte între Arad și cele patru capitale europene reprezintă un avantaj în vederea dezvoltării turismului de tranzit și de afaceri;Existența zonei urbane funcționale poate favoriza dezvoltarea județului;Crearea de spații verzi în vederea realizării unor condiții optime pentru desfășurarea activităților sociale și culturale ale locuitorilor;Condiții favorabile pentru dezvoltarea culturilor cerealiere, a legumelor și a plantelor tehnice;Valorificarea resurselor naturale, în vederea dezvoltării turismului, în special cel balnear.	<ul style="list-style-type: none">Resurse naturale neregenerabile limitate;Riscul de producere a inundațiilor și a alunecărilor de teren;Schimbările climatice pot crea dezechilibre în cadrul ecosistemelor.



Concluzii

Din punct de vedere geografic, județul Arad este amplasat în partea de Vest a României, reprezentând principala poartă de intrare în țară dinspre Europa de Vest.

Legăturile de transport transfrontaliere oferite de Coridoarele TEN-T Rin-Dunăre și Orient-East-Med alături de cele două drumuri de importanță europeană, E671 și E68 transformă județul în cel mai important nod rutier și feroviar din vestul țării.

Intersecția de drumuri europene constituie un avantaj din punctul de vedere al distanțelor relativ scurte până la patru dintre capitale europene, București, Viena, Budapesta și Belgrad.

În ceea ce privește principalele culturi, cea mai întinsă suprafață cultivată este cea cu porumb (101.854 ha), urmată de culturile de grâu de toamnă (87.889 ha), iar la polul opus, cea mai mică suprafață aparține culturilor de cartofi (2.000 ha).

Județul Arad este caracterizat de un grad mediu de urbanizare, clasându-se pe locul 13 la nivel național, după ponderea populației din mediul urban raportată la totalul populației după domiciliu la nivel județean.

Din punct de vedere al densității populației, valoarea cea mai ridicată este înregistrată în municipiul Arad, urmat de comuna Livada și de orașul Sântana.

Județul Arad dispune de un relief variat și bogat în resurse, având întinderi aproximativ egale ale zonelor de câmpie, ale celor deluroase și muntoase. Principalele forme de relief prezente pe teritoriul județului sunt Câmpia de Vest, Dealurile de Vest, Munții Apuseni și Depresiunea Zarandului.

Suprafața terenurilor acoperite cu păduri și altă vegetație forestieră acoperă 28,26% din suprafața totală a fondului funciar al județului Arad și 3,24% din suprafața totală, la nivel național.

Un aspect important al județului este existența unei dintre cele mai importante rezerve de apă din România, atât prin resursele de apă de suprafață, cât și prin cele de apă subterană. De asemenea, există rezerve numeroase de ape termale.

Județul Arad dispune de importante resurse naturale ale subsolului cum sunt hidrocarburile (țiței și gaze naturale) și resursele minerale.

O valoare adăugată în ceea ce privește resurse turistice naturale, este dată de Parcul Natural Lunca Mureșului, cu o suprafață totală de 17.166 ha, fiind încadrat ca una dintre cele 5 zone umede de importanță internațională din România (sit RAMSAR). De asemenea, au fost identificate 22 situri de importanță comunitară (SCI) și 8 arii de protecție specială avifaunistică (SPA).

2. Infrastructura importantă la nivelul județului Arad

2.1 Infrastructura și serviciile de transport

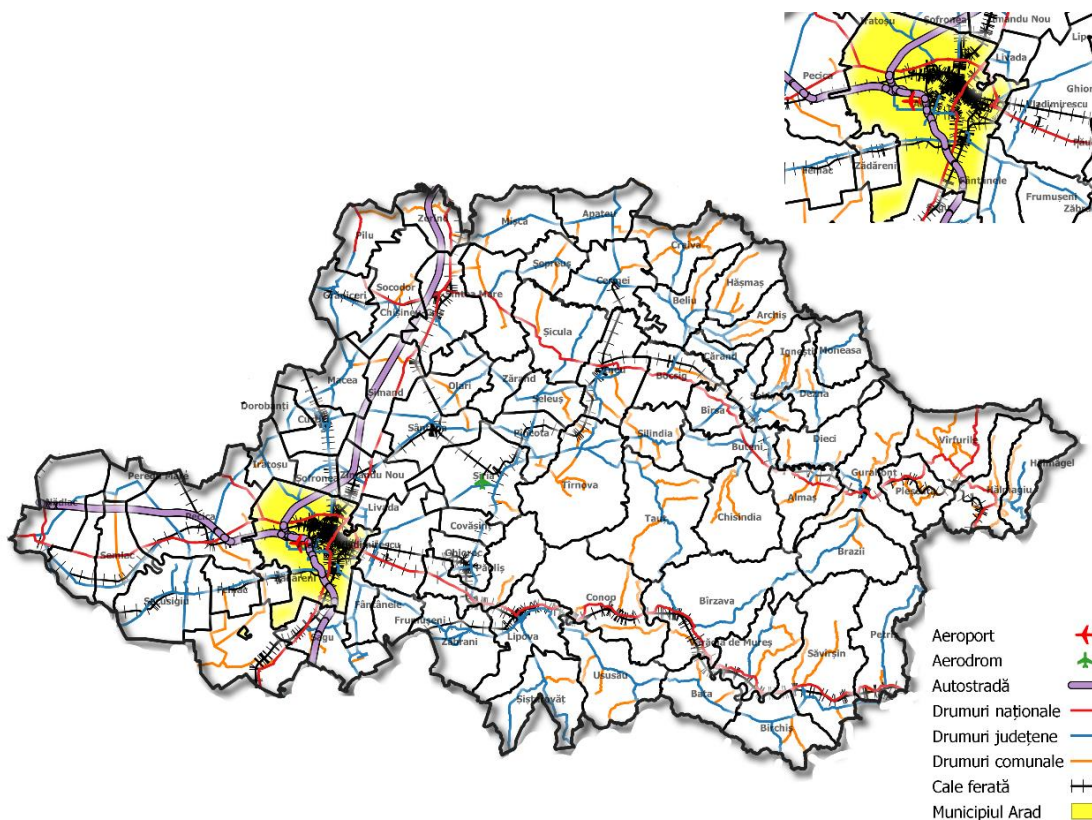
Transporturile reprezintă una dintre cele mai importante componente ale vieții socio-economice, iar nivelul la care se află infrastructura de transport reprezintă un reper în măsurarea gradului de dezvoltare a unui teritoriu, dar și de bunăstare a populației.

Infrastructura de transport se referă la totalitatea rețelelor de transport: feroviar, rutier, pe apă, aerian sau prin conducte și pe cablu, fiind compusă din totalitatea căilor (cale ferată, rută de zbor, canale navigabile, drumuri, conducte etc.), nodurilor (aeroport, port, stație de pompare, stație, autogară, gară etc.) și terminalelor (aeroport, porturi pe rute fluviale, instalații sanitare, centrale termice, linii de transport interurban etc.).

Infrastructura de transport a județului Arad se remarcă atât prin diversitatea sistemelor de transport, cât și prin avantajul creat de existența celor două coridoare pan-european și trans-european, de importanță națională și internațională.

Infrastructura de transport de la nivelul județului Arad reunește transportul rutier, transportul feroviar și transportul aerian:

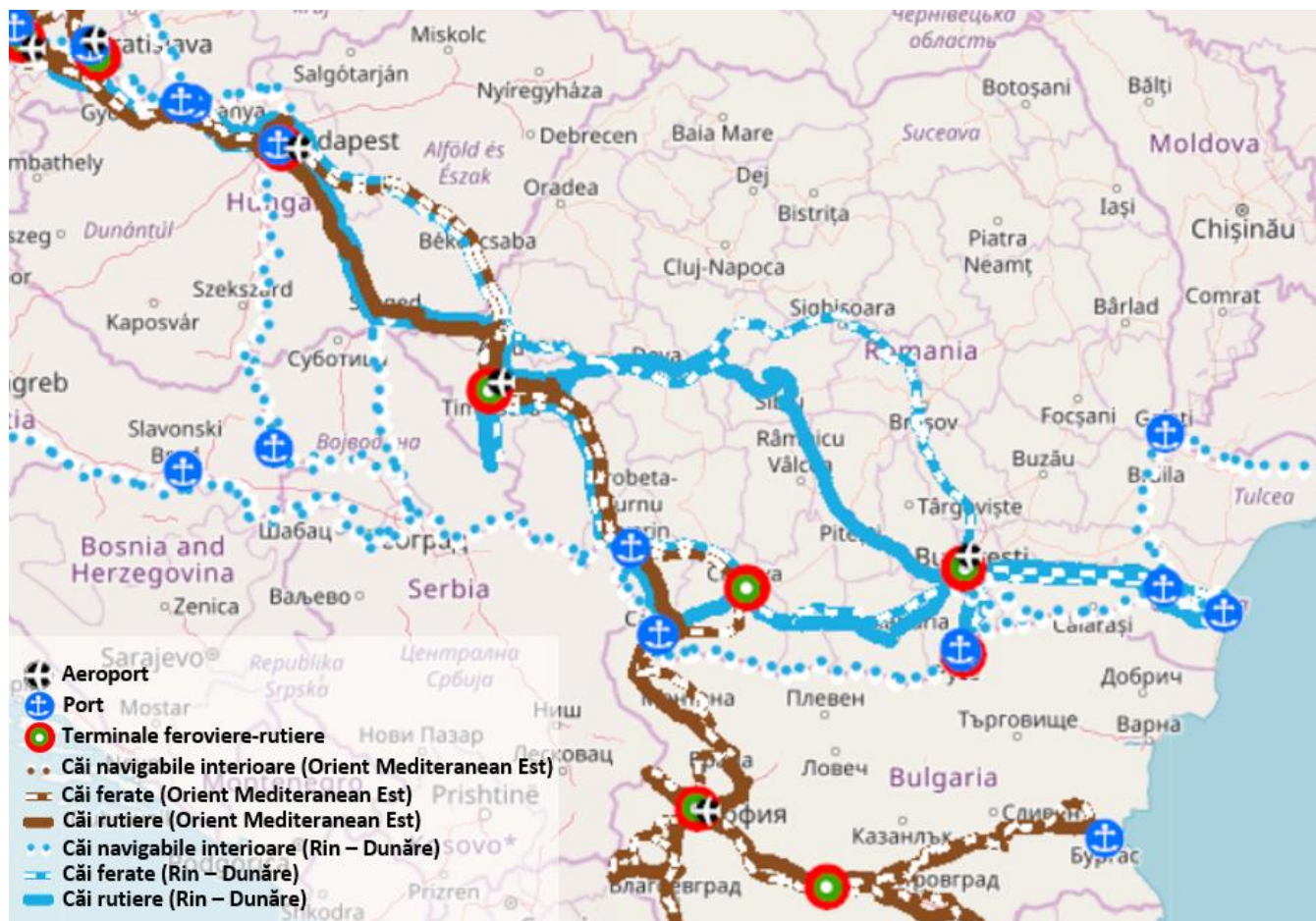
Figura 18: Ramificația drumurilor din județul Arad



Sursa: Prelucrarea consultantului

Județul Arad reprezintă principalul punct de acces în România dinspre Europa de Vest, fiind cel mai important nod rutier și feroviar din vestul țării. Rolul de nod rutier și feroviar este evidențiat de coridoarele TEN-T Rin-Dunăre (Viena/ Bratislava – Budapesta – Arad – Brașov/ Craiova – București – Constanța – Sulina) și Orient/ East-Med (Kolin – Pardubice – Bruno – Viena/ Bratislava – Budapesta - Arad – Timișoara – Craiova – Calafat – Vidin – Sofia).

Figura 19: Coridoare TEN-T Arad



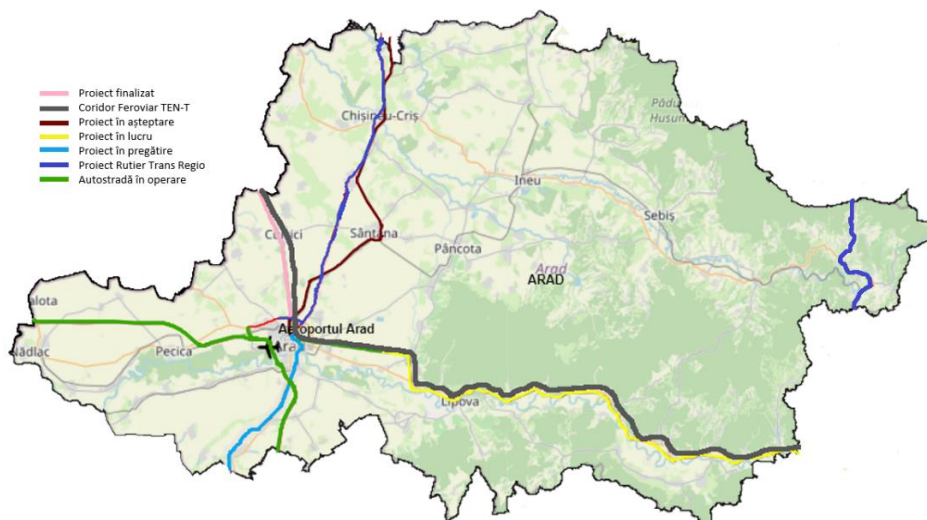
Sursa: Prelucrarea consultantului, date ec.europa.eu

Pe lângă infrastructura de transport rutier (peste 2.500 kilometri drumuri) și feroviar (463 de kilometri de cale ferată), în județul Arad regăsim și Aeroportul Internațional Arad, prima poartă aeriană din Vestul României care deservește transportul de pasageri și marfă, intern și internațional.

În **Master Planul General de Transport** al României sunt prevăzute lucrări de investiții pentru infrastructura feroviară și rutieră pe teritoriul județului Arad, după cum urmează:

- Autostrada Transcarpați A1 Arad Vest - Nădlac 2,39 km - autostradă în operare;
- Autostrada Transcarpați A1 Izvin - Arad Vest, 54 km - autostradă în operare;
- Trans Regio Țara Crișurilor (TR33) Arad - Oradea, 121 km;
- Trans Regio DN76 - Reabilitare DN76 Deva - Oradea, 197 km;
- Modernizare cale ferată Curtici - Curtici Frontieră, dublă electrificată, 8 km – proiect finalizat;
- Modernizare cale ferată km 416 - Curtici, dublă electrificată, 33 km – proiect finalizat;
- Modernizare cale ferată km 614 - Bârzava, dublă electrificată, 142 km – proiect în lucru;
- Modernizare cale ferată Bârzava - Ilteu, dublă electrificată, 36,04 km – proiect în lucru;
- Modernizare cale ferată Ilteu - Gurasada, dublă electrificată, 22,34 km – proiect în lucru;
- Modernizare cale ferată Arad – Oradea, dublă/ simplă neelectrificată, 121 km – proiect în așteptare;
- Modernizare cale ferată Timișoara - Arad, simplă electrificată, 57 km – proiect în pregătire;
- Viteză sporită, orar cadentat cale ferată Timișoara - Arad, 57 km;
- Aeroportul Arad.

Figura 20: Harta proiectelor de infrastructură din Master Plan General de Transport pentru județul Arad



Sursa: mtransporturi.maps.arcgis.com

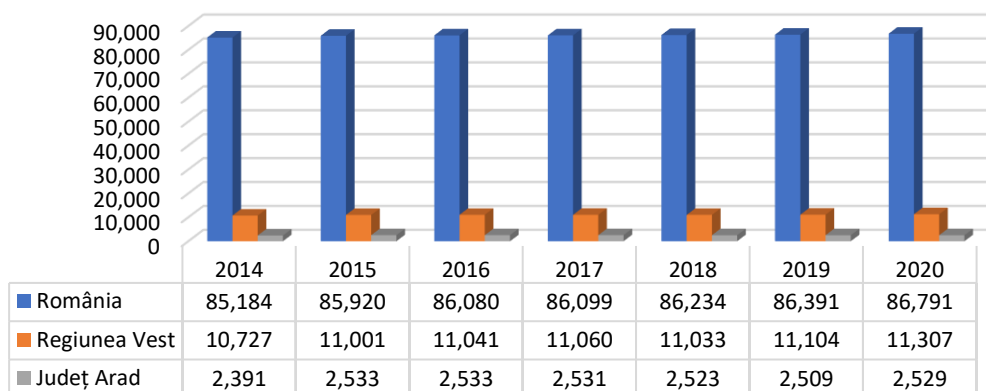
Infrastructura de transport rutier

Pentru perioada 2021-2027, a fost elaborat **Programul Operațional de Transport**, pentru a răspunde nevoilor de dezvoltare a României, în special prin recuperarea decalajelor de dezvoltare în domeniul infrastructurii de transport. În același timp, se urmărește atingerea obiectivelor europene cu privire la reducerea emisiilor de carbon, dar și transferul spre o mobilitate durabilă și sigură.

Astfel, viziunea pentru anul 2030 urmărește extinderea infrastructurii de transport pe teritoriul României, în vederea îmbunătățirii conectivității între regiunile naționale, dar și cu restul statelor din Uniunea Europeană.⁴⁰

Conform datelor furnizate de INS, la nivelul anului 2020, infrastructura rutieră a județului Arad se compune din **2.529 km** de drumuri publice, acestea reprezentând 22,37% din totalul lungimii de drumuri din Regiunea Vest și o pondere de 2,91% din totalul național.

Figura 21: Evoluția lungimilor drumurilor publice (km) național, regional și județean, 2014-2020



Sursa: INS (TRN139A)

În ceea ce privește evoluția drumurilor, pentru perioada 2014-2020, se observă o creștere susținută, dar nu semnificativă, a numărului de kilometri atât la nivel național, cât și la nivel regional și județean. Astfel, față de


⁴⁰ <https://mfe.gov.ro> – Sinteza Programului Operațional Transport 2021-2027

anul 2014, în anul 2020, în județul Arad, creșterea înregistrată a fost de 5,46%, mai mare decât cea înregistrată la nivel regional, 5,13%, dar și decât cea înregistrată la nivel național, respectiv 1,85%.

Referitor la categoriile de drumuri întâlnite pe teritoriul județului Arad, conform datelor furnizate de INS, în anul 2020, ponderea cea mai mare aparține drumurilor județene (47,53%), pe locul al doilea, în procent de 29,38%, se află drumurile comunale, urmate de drumurile naționale (23,09%).

Conform aceleiași surse, 57,65% din 2.529 km reprezintă drumuri modernizate, dintre care 4,39% sunt autostrăzi, 17,08% sunt drumuri publice cu îmbrăcămînți ușoare rutiere, 18,11% sunt pietruite, iar 7,16% sunt drumuri de pământ.

Figura 22: Tipuri de acoperământ, județ Arad, 2020

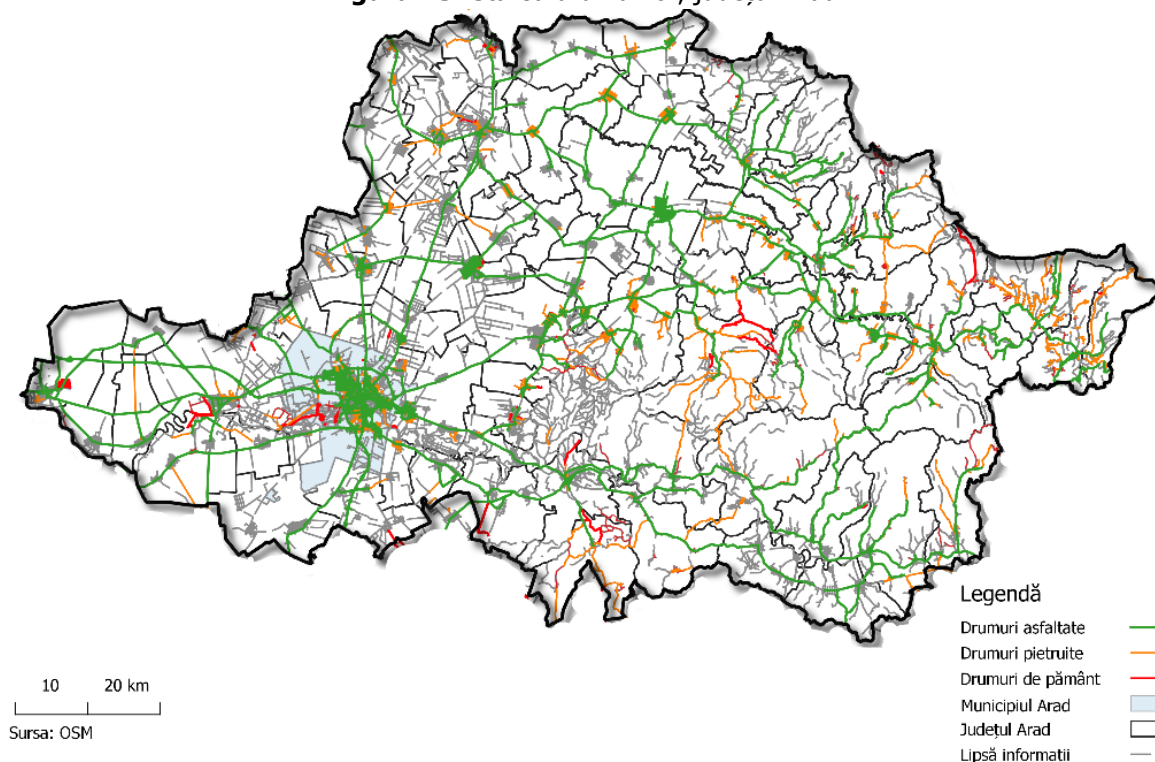


Sursa: INS (TRN139A)

De asemenea, urmărind evoluția numărului de kilometri de drum modernizat, la nivel județean, se observă o creștere de 22,29% în anul 2020 (1.458 km), față de anul 2014 (1.133 km).

Făcând o comparație a anului 2020 cu anul 2019, în cazul drumurilor naționale, a fost înregistrată o scădere cu 1,18% a lungimii drumurilor modernizate, în timp ce, în cazul drumurilor județene, s-a păstrat tendința de creștere susținută specifică perioadei analizate (creștere cu 10,43% în anul 2020, față de anul 2019). În cazul drumurilor comunale, dacă în anul 2015 a fost înregistrată o creștere de 10,43% față de anul 2014, numărul kilometrilor de drumuri modernizate a rămas constant (228 km) în perioada 2015-2020.

Figura 23: Starea drumurilor, județul Arad



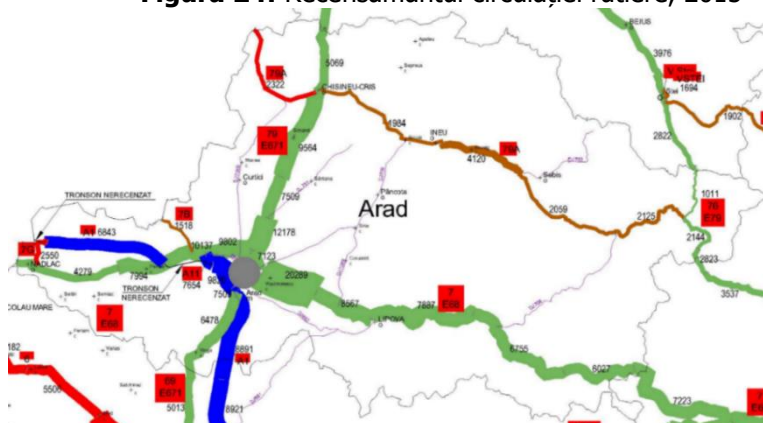
Sursa: Prelucrarea consultantului

În ceea ce privește **drumurile transfrontaliere județene** din Arad, acestea sunt modernizate prin Programul de Cooperare Transfrontalieră Interreg VA România-Ungaria: Curtici-Macea-Sânmartin, Sânmartin-Socodor și Socodor-Nădab. Proiectul de modernizare finanțat din fonduri europene este considerat un exemplu de bune practici la nivelul Confederației Europene a Autorităților Locale.

Conform recensământului CESTRIN din anul 2015, în ceea ce privește **volumul traficului**, se remarcă următoarele tronsoane cu valorile cele mai ridicate, cu risc de congestie a circulației și de producere a accidentelor: DN7 (E68) Arad - Lipova, DN79 (E671) Arad - Chișineu-Criș, A1 Arad - Giarmata, DN69 (E671) Arad - Vinga și A11 Arad - Pecica.

Se observă că în apropierea municipiului Arad sunt valorile cele mai ridicate de trafic, fiind necesare măsuri urgente de fluidizare a zonei, aglomerare provocată și de suprapunerea sectoarelor stradale cu traseele drumurilor europene, naționale și județene.

Figura 24: Recensământul circulației rutiere, 2015



Sursa: www.cestrin.ro

Municipiul Arad are prevăzute **4 noduri de legătură** în rețeaua națională și locală:

- DN 69 Timișoara – Arad;
- DJ 682 Arad – Zădăreni;
- DJ 682F;
- DN 7 București – Nădlac.

Rețeaua stradală a județului Arad e alcătuită din străzi încadrate în categoriile I – IV:

- Categoria I, magistrale – preiau fluxurile majore ale orașului pe direcția drumului național care traversează orașul;
- Categoria II, de legătură – asigură circulația între zonele funcționale și cele de locuit;
- Categoria III, de colectare – dirijează fluxurile de trafic din zona funcțională și le dirijează spre străzi de legătură, sau magistrale;
- Categoria IV, de folosință locală – asigură accesul între locuințe și servicii.

Drumuri naționale

Teritoriul județului Arad este străbătut de o rețea de **drumuri naționale** care însumează **584 km** (23,09% din totalul drumurilor la nivelul județului), modernizați în proporție de 100%.

Evoluția lungimilor de drum național, pentru perioada 2014-2020, surprinde o creștere cu 25,25% în 2015 față de anul 2014, când ajunge la valoarea de 598 km ce rămâne constantă până în 2019, iar anul 2020 aduce o scădere cu 1,18% față de anul precedent. Pe teritoriul județului Arad trec 7 drumuri naționale, după cum urmează:

Tabel 6: Starea drumurilor naționale/ europene din județul Arad

Nr. drum național/ denumire	Stare drum național	Benzi pe sens
DN7 (E68) Limită județ Hunedoara - Săvărsin - Arad (Varianta Nord) - Nădlac - Frontieră Ungaria	Intermediară	O bandă pe sens
DN7B DN 7 (Cearda) - Turnu - Frontieră Ungaria	Bună	O bandă pe sens
DN76 (E79) Limită județ Hunedoara - Hălmagiu - Vârfurile - Lazuri - Limită județ Bihor	Pecară	O bandă pe sens
DN79 (E671) Arad – Chișineu-Criș - Zerind - Limită județ Bihor	Bună	O bandă pe sens
DN79A Vârfurile - Gurahonț - Buteni - Ineu - Șicula - Sinteza Marea - Chișineu-Criș - Vârșand - Frontieră Ungaria	Bună	O bandă pe sens
DN69 Arad - Timișoara	Bună	O bandă pe sens
DN7 Nădlac - Arad - Deva - Sebeș	Bună	O bandă pe sens

Sursa: Prelucrarea consultantului

Centuri ocolitoare

Situația centurilor ocolitoare din județul Arad este prezentată în tabelul de mai jos:

Tabel 7: Centuri ocolitoare, județ Arad

Localitate	Inel rutier ocolitor
Arad	12 km autostradă
Chișineu-Criș	Nu
Curtici	7,8 km drum județean
	8,1 km drum orășenesc
Ineu	4,12 km drum județean
Lipova	Nu
Nădlac	Nu
Pecica	16 km
Pâncota	Nu
Sântana	Nu
Sebiș	16,3 km drum județean

Sursa: ADR VEST

Centura ocolitoare a municipiului Arad

Varianta ocolitoare a orașului Arad începe de la DN7, imediat în exteriorul zonei industriale. Traseul se desfășoară de la DN7 către Sud, traversează calea ferată Arad – Nădlac și trece la aproximativ 1 kilometru de Aeroportul Internațional Arad.

Compania Națională de Administrare a Infrastructurii Rutiere SA a depus în data de 17.11.2020 proiectul „Varianta ocolitoare a Municipiului Arad - Est” în vederea obținerii de finanțare nerambursabilă alocată prin Programul Operațional Infrastructura Mare 2014-2020.⁴¹

Obiectivul general al acestui proiect are în vedere îmbunătățirea mobilității populației, bunurilor și serviciilor, cu scopul stimulării dezvoltării economice durabile, prin fluidizarea și decongestionarea traficului în zonele tranzitate.

Valoarea totală a proiectului este de peste 235 milioane lei, iar rezultatele așteptate peste 73 de luni constau în construirea a 11 km de drum nou, 1 pod, 1 pasaj și 7 intersecții.

Autostrăzi/ drumuri expres

Conform OUG 195/2002 privind circulația pe drumurile publice, *autostrada reprezintă drumul național de mare capacitate și viteză, semnalizat special, rezervat exclusiv circulației autovehiculelor, (...) prevăzut cu două căi unidirecționale, separate printr-o zonă mediană (...), având cel puțin două benzi de circulație pe sens și bandă de urgență, intersecții denivelate și accese limitate, intrarea și ieșirea fiind permise numai prin locuri special amenajate.*

Teritoriul județului Arad este străbătut de două astfel de drumuri:

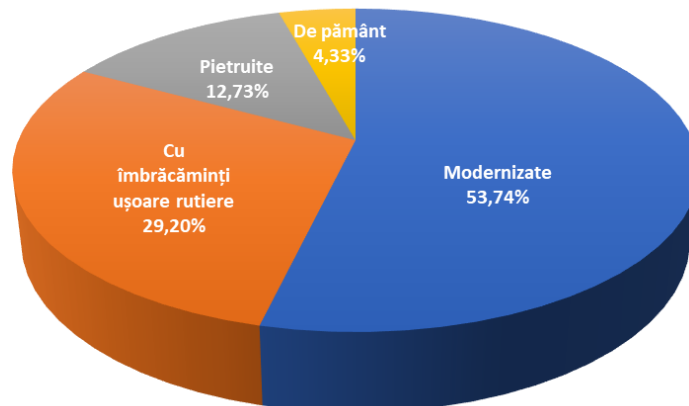
Autostrada A1 Nădlac-București – din orașul Nădlac, trece la Nord de orașul Pecica, ajunge în apropierea municipiului Arad (centura Aradului) și iese din județ în vecinătatea comunei Șagu. Lungimea totală a autostrăzii în interiorul județului este de 61,5 km.

Autostrada A11 Arad-Oradea – în prezent este deschisă doar o porțiune de aproximativ 3,5 km care face legătura între autostrada A1 și DN7.

Drumuri județene

În ceea ce privește infrastructura de drumuri județene, aceasta are o lungime care însumează **1.202 km**, din care doar **53,74%** sunt **modernizate**, 29,20% cu îmbrăcămînți ușoare rutiere, 12,73% sunt drumuri pietruite și 4,33% drumuri de pământ.

Figura 25: Tipul de acoperământ al drumurilor județene din județul Arad, 2019

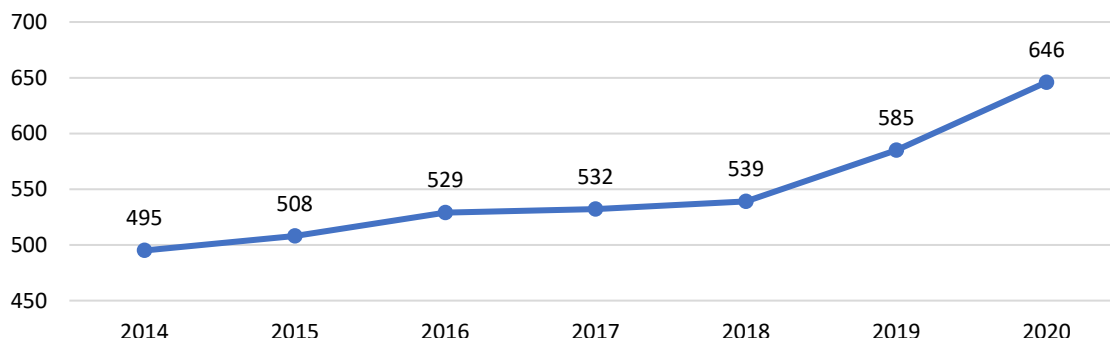


Sursa: INS (TRN139A)

⁴¹ <http://www.cnadnr.ro>

În ceea ce privește evoluția drumurilor județene modernizate pentru perioada 2014-2020, se observă o creștere susținută a numărului de kilometri, totalul acestora în 2020 fiind cu 23,37% mai mare față de anul 2014.

Figura 26: Evoluția drumurilor județene modernizate (km) în județul Arad, în perioada 2014-2019



Sursa: INS (TRN139A)

Tabel 8: Legături cu rețeaua TEN-T rutier de bază (core)

Drum	Rută	Stare drum județean	Benzi pe sens
DJ 572	Cuvedia - Șiștrovăț - Lipova	Intermediară	O singură bandă
DJ 609	Limită județ Timiș - Zăbalț	Bună	O singură bandă
DJ 609A	Limită județ Timiș - Lașint - Șiștarovăț	Proastă	O singură bandă
DJ 682	Limită județ Timiș - Satu Mare - Secusigiu - Sânpetru German - Felnac - Zădăreni - Arad - Fântânele - Zăbrani - Neudorf - Lipova - Ususău - Bata - Țela - Ostrov - Brichiș - Limită județ Timiș	Bună	O singură bandă
DJ 682F	DN7 (Arad) - DJ 682	Bună	O singură bandă
DJ 682G	Șagu - Cruceni	Bună	O singură bandă
DJ 691	Limită județ Timiș - Chesint - intersecție DJ 682	Bună	O singură bandă
DJ 707A	Săvârșin - Valea Mare - Căprioara - Limită județ Hunedoara	Bună	O singură bandă
DJ 709D	DN 7 - Semlac - Șetin - Nădlac - DN 7	Bună	O singură bandă
DJ 709J	Nădlac - Peregu Mare - Peregu Mic - Pecica - Turnu - Variașu Mic - Iratoșu - Dorobanți - Macea - Sânmartin - Grăniceri - Pilu	Bună	O singură bandă

Sursa: ADR VEST

Tabel 9: Legături cu rețeaua TEN-T rutier extinsă (comprehensive)

Drum	Rută	Stare drum județean	Benzi pe sens
DJ 682C	DJ 682 - Sânlăni - DN 79	Bună	O singură bandă
DJ 68H	DN 79 - Livada - Sânlăni - DJ 682C	Bună	O singură bandă
DJ 791	Zimandu Nou - Sântana - Chereluș	Intermediară	O singură bandă
DJ 792C	Frontieră România-Ungaria - Dorobanți - Curtici - Sântana - Caporal Alexa - Pâncota - Măderat - Târnova - Șilindia - Cuied - Buteni	Bună	O singură bandă
DJ 792C	DN 79 - Mișca - Apateu - Berechiu	Bună	O singură bandă

Sursa: ADR VEST

În urma criteriilor de eligibilitate și a nevoilor de modernizare sau construire de drumuri județene, în regiunea de frontieră cu Ungaria a județului Arad, s-a agreat includerea următoarelor tronsoane:

- DJ 709B Curtici – Sânmartin km 18+800...27+400;
- DJ 709B Sânmartin – Socodor km 27+590...39+200;
- DJ 792 Socodor – Nădab km 0+000...4+890.

Proiectele au ca surse de finanțare Fondul European pentru Dezvoltare Regională, Guvernul României, Bugetul Consiliului Județean Arad și au o durată totală de 42 luni.

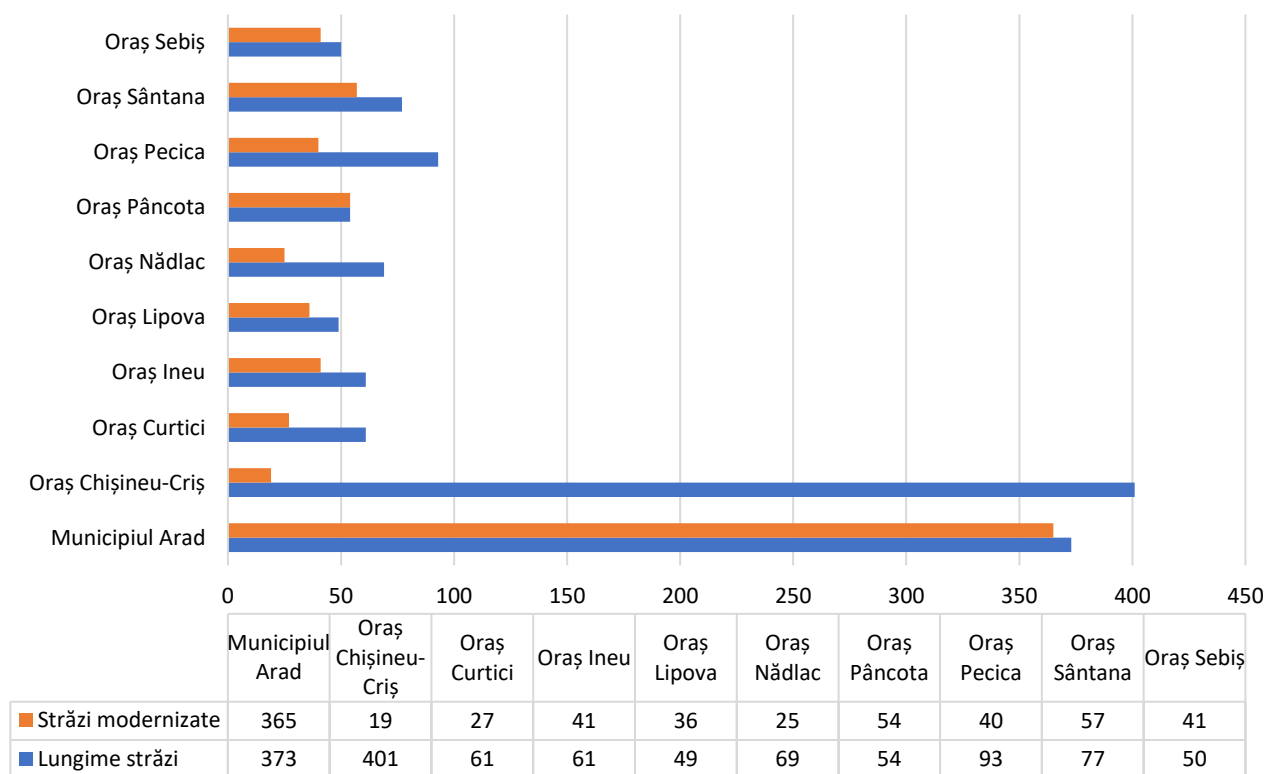
Tronsoanele construite/ modernizare se vor constitui într-un traseu continuu care va lega orașul Curtici la DN 79 – parte a infrastructurii TEN-T extinse și va asigura accesul la punctul de trecere al frontierei Vărșand, redirecționând traficul dinspre orașul Chișineu-Criș⁴².

Drumuri orășenești

La nivelul orașelor din județul Arad regăsim un total de **1.288 km** de străzi orășenești. Din totalul acestora, în anul 2019, un număr de 705 km (54,74%) erau străzi orășenești modernizate.

Cea mai mare lungime a străzilor orășenești se înregistrează în orașul Chișineu-Criș (401 km – 31,13% din totalul județului), urmat de municipiul Arad (373 km – 28,96%) și orașul Pecica (77 km – 7,22%).

Figura 27: Lungimea străzilor orășenești și a celor modernizate din județul Arad (km), pe orașe, 2019



Sursa: INS (GOS104A și GOS105A)

În ceea ce privește evoluția lungimilor străzilor orășenești, se observă o creștere a numărului de km ai acestora cu aproximativ 31,13% în 2019, față de anul 2014. Cele mai relevante creșteri au fost înregistrate la nivelul orașului Chișineu-Criș, cu 361 km și la nivelul municipiului Arad cu 24 km.


De asemenea, față de anul 2014, în 2020, numărul de km de drumuri orșenești modernizate, la nivelul județului Arad, a crescut cu 20,93% (122 km), gradul de modernizare fiind peste nivelul regional (13,72%) și cel național (10,62%). La nivelul județului, cele mai semnificative creșteri au fost înregistrate în municipiul Arad (35 km) și în orașul Ineu (29 km).

⁴² Conectarea comunităților la TEN-T – www.cjarad.ro;

Drumuri comunale

Conform datelor disponibile pe INS, în anul 2020, la nivelul județului Arad există **743 km** de drumuri comunale, dintre care 228 km (**31,69%**) de drumuri sunt **modernizați**, 81 km (10,90%) reprezintă drumuri cu îmbrăcăminți ușoare asfaltice, 305 km (41,05%) sunt drumuri pietruite, iar 129 km (17,36%) sunt drumuri de pământ.

Figura 28: Tipul de acoperământ al drumurilor comunale din județul Arad, 2020



Sursa: INS (TRN139A)

În ceea ce privește evoluția drumurilor comunale modernizate în perioada 2014–2020, a fost înregistrată o creștere din 2014 până în 2015 – 37 km, respectiv 16,23%, numărul kilometrilor de drum comunal modernizat rămânând constant din 2015 până în 2020 – 228 km.

Pentru a ridica nivelul de dezvoltare socio-economică a comunelor din județ, dar și pentru evitarea disparităților de dezvoltare, a problemelor de mobilitate, în general, și a forței de muncă, în special, dar și a riscului crescut de accidente rutiere, este necesară concentrarea, în continuare, a fondurilor pentru modernizarea drumurilor comunale din județ.

Parcări

În baza unui contract de concesiune, **RECONS SA** a devenit în anul 2014 operatorul serviciului comunitar de utilitate publică pentru administrarea, întreținerea și exploatarea zonelor de parcare cu plată din municipiul Arad, a parcarilor de reședință și a activității de ridicare a vehiculelor.⁴³

Sistemul de plată se aplică în spații amenajate, situate pe străzi structurate pe trei zone, în spații cu acces controlat și în zone rezidențiale. Plata revenită utilizatorului se poate realiza prin plata pe teren (utilizând parcometrele amplasate), abonament, rezervare sau SMS. Tarifele sunt diferite în funcție de cele trei zone, scăzând de la zona A spre zonele B și C, astfel un tichet pe zi valabil în zonele A și B costă 20 lei, 15 lei tichetul valabil în zonele B și C și 7 lei tichetul valabil doar în zona C.

⁴³ <https://www.reconsarad.ro/despre-noi>

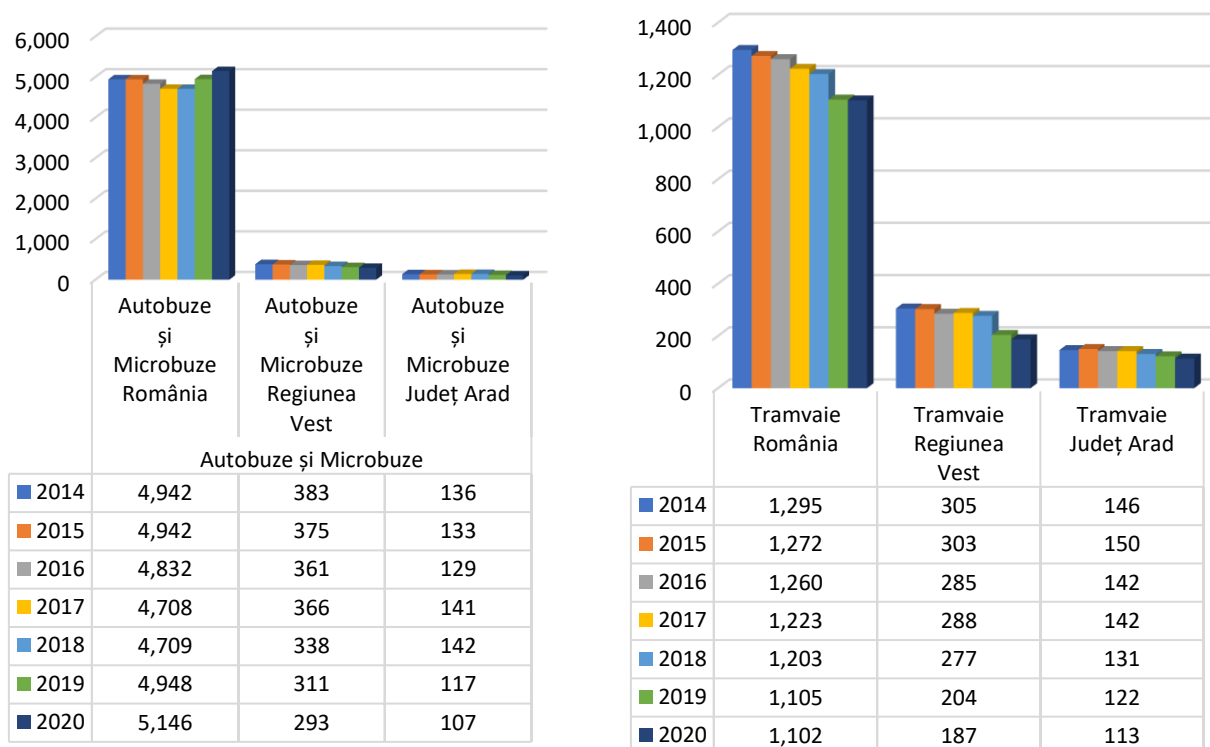
Transport public de pasageri

Serviciile de transport public de călători la nivelul județului Arad sunt asigurate prin intermediul curselor regulate efectuate cu autobuzele (inclusiv midibuze și microbuze) și cu tramvaiele disponibile în parcul auto al județului.

Conform datelor furnizate de INS, la nivelul anului 2020, județul Arad are un efectiv de 113 tramvaie, reprezentând 60,43% din totalul pe Regiunea Vest și 10,25% din totalul național și un număr de 107 autobuze și microbuze, adică 36,52% din totalul regional și 2,08% din disponibilul la nivel național.

În ceea ce privește evoluția numărului de vehicule destinate transportului public de persoane pentru perioada 2014-2020, situația la nivelul județului Arad, comparativ cu cele de la nivel regional și național este surprisă în figura de mai jos:

Figura 29: Evoluție tipuri de vehicule în inventar, 2014-2020



Sursa: INS (GOS112C)

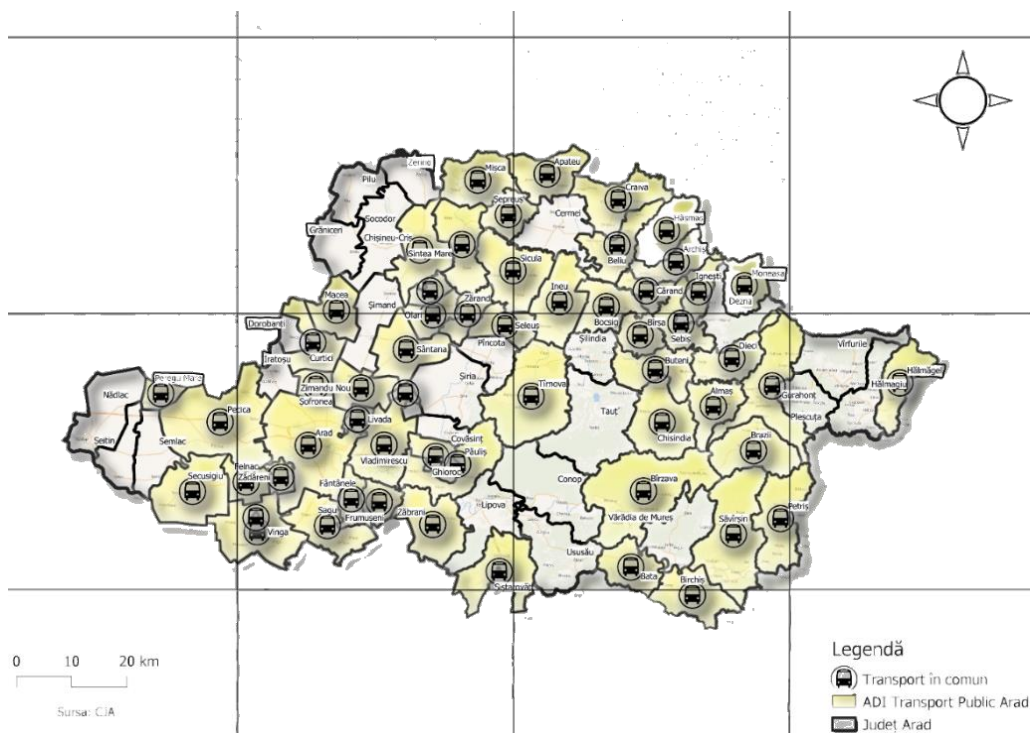
În ceea ce privește numărul de tramvaie, față de anul 2014, în 2020 acesta a scăzut cu 14,90% la nivel național, cu 38,69% la nivel regional și cu 22,60% la nivel județean.

Referitor la evoluția numărului de autobuze și microbuze, în perioada analizată se remarcă o evoluție fluctuantă, în 2020 față de anul 2014, înregistrându-se creșteri de 4,13% la nivel național și scăderi cu 23,50% la nivel regional și cu 21,32% la nivel județean.

În județul Arad managementul de transport public intră în atribuțiile **Asociației de Dezvoltare Intercomunitară de Transport Public Arad**, aceștia având contracte de delegare încheiate cu mai mulți operatori locali ai județului. De asemenea, operatorul regional este societatea „**Compania de Transport Public**” SA Arad. Conform datelor furnizate de Asociația de Dezvoltare Intercomunitară de Transport Public Arad⁴⁴, serviciul de **transport local de pasageri** se regăsește în 65,38% dintre localitățile județului Arad.

⁴⁴ Răspuns ADI Transport Public Arad nr. 482 din 14.04.2021 la Adresa CJ Arad nr. 7767 din 06.06.2021

Figura 30: Harta operatorilor de transport public de pasageri, județ Arad, 2021



Sursa: Prelucrarea consultantului

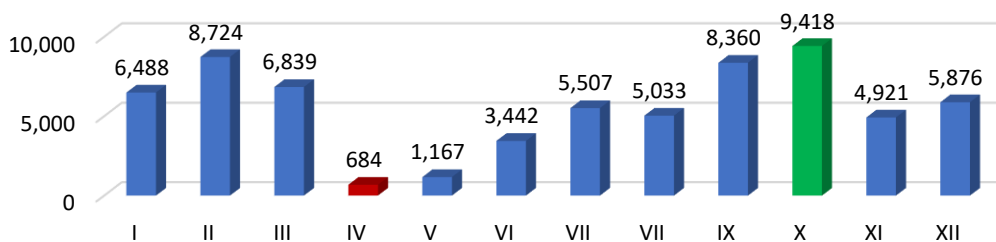
Capacitatea de transport public autorizat⁴⁵ în județul Arad se împarte astfel:

- 107 autobuze, din care 14 unități articulate, 67 unități medii, 8 midibuze și 18 microbuze - programul de circulație se realizează pe 29 de linii;
- 116 tramvaie, din care 19 unități GT4, 29 unități GT6, 24 unități GT8+M8S, 34 unități TATRA și 10 unități Imperio - programul de circulație se realizează pe 14 linii.

În ceea ce privește numărul de beneficiari, conform datelor furnizate de ADI Transport Public Arad⁴⁶, la nivelul anului 2020, numărul total a fost de **66.459 de călători**, iar localitățile cu cei mai mulți călători au fost: Zimandu Nou (11.916 călători), Vladimirescu (10.201 călători) și Livada (8.620 călători).

Analizând evoluția pe luni a numărului de beneficiari pentru anul 2020, observăm fluctuații semnificative, cele mai mici valori înregistrându-se în lunile aprilie și mai, iar cele mai mari în lunile februarie și octombrie. Modul în care fluctuează, de la lună la lună, numărul de utilizatori ai transportului public, este, în mod evident, legat de perioadele de restricții datorate contextului epidemiologic (COVID-19) specific perioadei analizate.

Figura 31: Distribuția pe luni a nr. de beneficiari transport public, județul Arad, 2020



Sursa: ADI Transport Public Arad

⁴⁵ <https://www.aditpa.ro>; <https://ctparad.ro>

⁴⁶ Răspuns ADI Transport Public Arad nr. 482 din 14.04.2021 la Adresa CJ Arad nr. 7767 din 06.06.2021

Principalele probleme întâmpinate în domeniul transportului public de persoane se referă la⁴⁷:

- Insuficiența bugetară;
- Parcul auto de tramvaie învechit;
- Lipsa implementării unui serviciu de e-ticketing modern;
- Lipsa camerelor de luat vederi în interiorul mijloacelor de transport.

De asemenea, pentru perioada 2021-2027, ADI Transport Public Arad consideră că ar fi necesare următoarele intervenții, măsuri sau proiecte în domeniul transportului public:

- Refacție linie de tramvai Arad – Gioroc;
- Achiziția de mijloace de transport performante și ecologice pentru UAT-urile membre;
- Modernizarea stațiilor de autobuze și tramvaie în UAT-urile membre;
- Achiziție sisteme de citire a abonamentelor emise la urcarea călătorilor în mijloacele de transport;
- Achiziția de tramvaie cu podea coborâtă, de capacitate mare și medie.

Infrastructura de transport feroviar

Județul Arad este traversat de calea ferată care face parte din Coridorul IV trans-european Curtici – Brașov – București – Constanța. Transportul feroviar se desfășoară **pe 463 de kilometri** linii de cale ferată **normală**, din care **167 de km** de cale ferată electrificată.

Județul Arad deține 24,52% din lungimea totală a căilor ferate de la nivelul Regiunii Vest, pe locul al II-lea după județul Timiș (42,11%) și același loc cu 25,69%, după județul Hunedoara (33,85%), la numărul de kilometri electrificați.

De asemenea, la nivel național, căile ferate din județul Arad reprezintă o pondere 4,30% în lungimea totală și o pondere de 4,14% în raport cu totalul liniilor ferate electrificate din România.

În ceea ce privește evoluția lungimilor căilor ferate din județul Arad pentru perioada 2014-2020, observăm că numărul total de kilometri a rămas constant, respectiv 463 km, în schimb, lungimea liniilor normale cu o cale a scăzut cu 2,53% în 2020, față de anul 2014, iar lungimea liniilor normale cu două căi a crescut cu 5,44% în aceeași perioadă.

Figura 32: Rețeaua CFR din județul Arad



Sursa: Harta Generală a Rețelei CFR (2020)

⁴⁷ Sursa: ADI Transport Public Arad



UNIUNEA EUROPEANĂ



Programul Operațional Capacitate Administrativă
Competența face diferența!



Instrumente Structurale
2014-2020

Majoritatea trenurilor din județul Arad sunt operate de **CFR CĂLĂTORI SA**, la nivel județean operând și **Astra Trans Carpathic SRL** și **SoftTrans SRL** ca operatori privați.

În ceea ce privește structura căilor ferate din județul Arad, se deosebesc: 6 noduri de cale ferată, 16 stații de cale ferată, 10 halte de mișcare și 13 stații la operatori privați.

Linii magistrale de cale ferată: Linia 218 Arad - Timișoara și Linia 200 Curtici - Arad – Simeria.

Linii secundare de cale ferată: Linia 217 Timișoara Est - Radna; Linia 219 Aradul Nou - Satu Nou; Linia 223 Arad - Nădlac; Linia 330 Sântana - Brad; Linia 331 Ineu - Cermei; Linia 332 Nădab -Grăniceri.

Rețeaua TEN-T

Rețeaua TEN-T de bază se suprapune traseului magistralelor principale 200 Curtici - Arad - Simeria și 900 Timișoara - Băile Herculane, magistralei secundare 217 Timișoara – Arad și magistralei secundare 922 Timișoara - Moravița.

Rețeaua feroviară existentă cuprinde magistrala secundară 310 Arad – Chișineu-Criș – Oradea și magistrală 202 Simeria – Petroșani.⁴⁸

Proiectele care ar putea fi finanțate prin **Mecanismul Conectarea Europei**⁴⁹ sunt:

- Budapesta - Arad - Timișoara - Calafat – modernizare aproape finalizată în Ungaria și în curs de desfășurare în România;
- Budapesta - Arad – Studii pentru rețeaua de mare viteză între Budapesta și Arad;
- Arad - Brașov - București - Constanța – modernizarea unor sectoare specifice, studii privind căile de mare viteză;
- Curtici - port Constanța;
- Curtici - Giurgiu Nord;
- Curtici - București Noi.

Municipiul Arad este racordat la transportul național de cale ferată prin următoarele stații:

- Stația Arad – magistrală 200, Brașov - Sibiu - Deva - Arad - Curtici; Linia 320 Oradea - Arad;
- Stația Aradu Nou – linia 216, Arad - Periam - Vâlcani;
- Stația Arad Vest – linia 215 Arad - Nădlac.

Magistrala de cale ferată **200 Brașov - Curtici** face parte din rețeaua TEN-T centrală și permite circulația trenurilor cu viteze de până la 160 km/ h.

Infrastructura de transport aerian

Județul Arad dispune de infrastructură de transport aerian importantă, **Aeroportul Internațional Arad, fiind unul din cele două aeroporturi din regiunea Vest**. Aeroportul este situat la o distanță 250 km de Budapesta și 300 km de Belgrad, pe Coridorul IV pan-european, fiind aproape de frontiera cu Ungaria și la intersecția principalelor rute auto și feroviare ale țării. Pe plan local, acesta se află la mai puțin de 100 m de nodul rutier care face legătura cu Autostrada A1 și la 4 km de centrul municipiului Arad.⁵⁰

În anul 2016 a fost inaugurat un nou terminal – T2, având o capacitate de a deservi un număr de 500 pasageri pe oră. Are în componență 6 ghișee chek-in, 6 porți de îmbarcare, salon VIP, salon mama și copilul, Wi-Fi, spațiu pentru fumători și spații de parcare.

Facilitățile aeroportului:

- Birou informații;

⁴⁸ <https://adrvest.ro/wp-content/uploads/2020/11/Strategie-PDR-Regiunea-Vest.pdf>

⁴⁹ www.europa.eu

⁵⁰ <https://aeroportularad.ro/prezentare-aeroportul-arad>



UNIUNEA EUROPEANĂ



Programul Operațional Capacitate Administrativă
Competența face diferența!



Instrumente Structurale
2014-2020

- Cafe bar;
- Salon VIP;
- Wi-Fi;
- Rent a car;
- Parcare;
- Asistență medicală;
- Salon Mama și copilul;
- Facilități persoane cu dizabilități.

Aeroportul Internațional Arad dispune de **servicii Cargo**, acesta având suprafața disponibilă pentru depozitare mărfuri de 700 m², supraveghere și pază, control vamal non-stop și servicii de manipulare mărfuri.

Aeroportul este afiliat la **Asociația Aeroporturilor din România** în cadrul unui proiect cu finanțare la Comisia Europeană prin Programul CEF. **Proiectul** se numește **SPICE** și vizează implementarea unui sistem de navigație bazat pe performanța PBN ce exploatează capacitățile avansate de navigație (RNAV) al aeronavelor moderne, pentru a permite proiectarea eficientă a spațiului aerian și sistematizarea rutelor de trafic aerian în vederea optimizării spațiului aerian disponibil.

Trasee cicloturistice

Arad-Pecica

Traseul pornește de la Centrul de Vizitare Ceala, unde se află administrația Parcului Natural Lunca Mureșului, în apropierea municipiului Arad și se încheie la Ferma de Bivoli din orașul Pecica. Traseul șerpuieste prin pădure, pe malul râului Mureș, traversând habitate specifice de luncă, adesea putând fi observate mamifere sau păsări care trăiesc în parcul natural. Pe traseu se găsesc panouri cu diferite informații despre aria protejată, precum și locuri de odihnă și popas.⁵¹

Ceala

Traseul are o lungime de 13,4 km și străbate Pădurea Ceala, având o formă relativ circulară și atinge principalele atracții turistice din această zonă (arboretul de chiparos, Râul Mureș, Cetatea turcească, cel mai gros arbore din pădure). Pe traseu sunt amplasate panouri informative, iar punctul de plecare este colțul pădurii de lângă Ocolul Silvic Iuliu Moldovan.

Transport intermodal

Transportul intermodal reprezintă acel sistem de transport care presupune utilizarea în mod succesiv a cel puțin două moduri de transport și în care unitatea de transport intermodal nu se divizează la schimbarea modurilor de transport.

Transportul intermodal, alături de îmbunătățirile tehnologice ale sistemelor de transbordare utilizate, devine prioritatea comerțului internațional, fiind considerat cea mai eficientă modalitate de gestionare a activității de transport internațional. Transportul intermodal permite combinarea, avantajelor specifice fiecărui tip de transport (transport rutier, cale ferată, transport naval și transport aerian).

În județul Arad se află două terminale intermodale, astfel:

- **Afluent Arad South Terminal SRL:** este un terminal intermodal privat ce își desfășoară activitatea în domeniile logistic și comercial. Terminalul este amplasat în sudul orașului Arad și are ca avantaje accesul rapid la autostradă și un drum european, precum și apropierea de zonele industriale din două orașe importante ale vestului României (Arad și Timișoara) și de Aeroportul Internațional Arad. Este poziționat aproape de intrarea în România prin punctul vamal Curtici, pe o arteră feroviară europeană importantă - Coridorul Pan-European 7.

⁵¹ <https://www.cniptarad.ro/ro/trasee-turistice/trasee-cicloturistice>

- **Railport Arad SRL:** este parte a Curtici Cargo Center și este cel mai mare și cel mai modern terminal interior din România și, de asemenea, unul dintre cele mai mari din regiunea Europei Centrale și de Est. Activitatea a fost începută în 2009 cu o investiție inițială de 11 milioane EUR, iar în 2016 a fost implementată cea de-a doua fază de construcție în valoare de 9 milioane EUR. Cu conexiuni regulate de trenuri închise însumând 30 curse dus-întors / săptămână, Railport Arad este un punct major pe Coridorul European 7 de Cale Ferată. Deservește trenuri multiple / săptămână spre: Genk (BE), Köln, Duisburg, Herne, Rostock, Hamburg (DE), Lambach (AT), Budapesta (HU), Lovosice (CZ). Railport Arad este lângă cea mai mare trecere de frontieră feroviară dintre România și Ungaria, la scurtă distanță de manevră de stația Curtici, la 15 km de Arad și la 20 km de autostrada A1.

În „**Strategia de Transport Intermodal în România**”⁵² ca propuneri pentru construirea și/ sau modernizarea unor terminale în județul Arad, există:

- Constanța – București – **Nădlac/ Curtici;**
- Port Constanța – canal Dunăre – Marea Neagră – Port Giurgiu, combinat cu transport rutier/ feroviar pe secțiunea/ tronsonul Giurgiu – București și București – Timișoara – **Arad – Nădlac/ Curtici;**
- Port Constanța – Canal Dunăre – Marea Neagră – Port Calafat, combinat cu transport rutier/ feroviar pe ramura sudică a Coridorului pan-european IV, Calafat – **Nădlac/Curtici;**
- Coridor interoperabil de marfă Dresda – Praga – Bratislava – Budapesta – Iokoshaza/ **Curtici** – București – Constanța.

Ca zone cu potențial pentru amplasarea unor terminale intermodale putem aminti: Constanța, Giurgiu/ Oltenița/ Calafat și **Arad**-Timișoara.

Axe prioritare TEN-T:

- Axa 7 - axa autostrăzii: Igoumenitsa/ Patras – Atena – Sofia – Budapesta – **Autostrada Nădlac** – Sibiu – București/ Constanța;
- Axa 22 - axa feroviară Atena – Sofia – Budapesta – Viena – Praga – Nürnberg/ Dresda – **Curtici** – Brașov – București/ Constanța.

2.2 Infrastructura tehnico-edilitară

Nivelul de dezvoltare a infrastructurii tehnico-edilitare reprezintă o componentă importantă a gradului de civilizație ce caracterizează un județ, respectiv accesul populației și al operatorilor economici la facilități privind asigurarea condițiilor unui trai decent (funcționarea și desfășurarea activităților în condiții optime).


Infrastructura de alimentare cu apă potabilă

Conform datelor furnizate de INS, în anul 2019, în județul Arad, rețeaua de distribuție a apei potabile are o lungime totală de 3.092,1 km, iar în ceea ce privește evoluția lungimilor acesteia pentru perioada 2014 – 2020, se observă o creștere susținută de la an la an, astfel că în anul 2020, lungimea rețelei simple de distribuție a apei potabile a fost cu 14,27% mai mare decât în anul 2014.

În anul 2020, toate localitățile urbane din județul Arad au alimentare cu apă prin sisteme publice centralizate, în timp ce, dintre localitățile rurale (68 de localități), doar 8 nu erau conectate la rețeaua simplă.

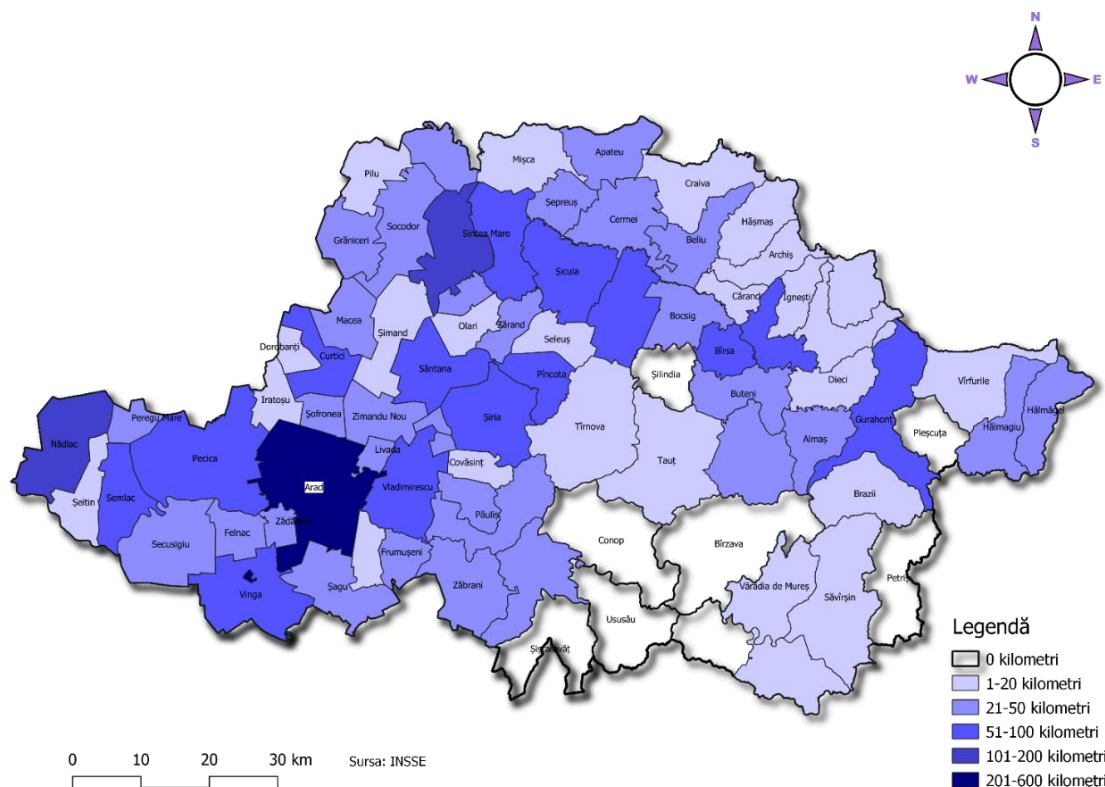
⁵² http://mt.gov.ro/web14/documente/strategie/strategii_sectoriale/strategie_de_transport_intermodal_text

Figura 33: Evoluția lungimii totale a rețelei simple de distribuție a apei potabile din județul Arad (km), 2014-2020



Sursa: INS (GOS106B)

Figura 34: Lungimea totală a rețelei simple de distribuție a apei potabile la nivel de UAT, județ Arad, 2020



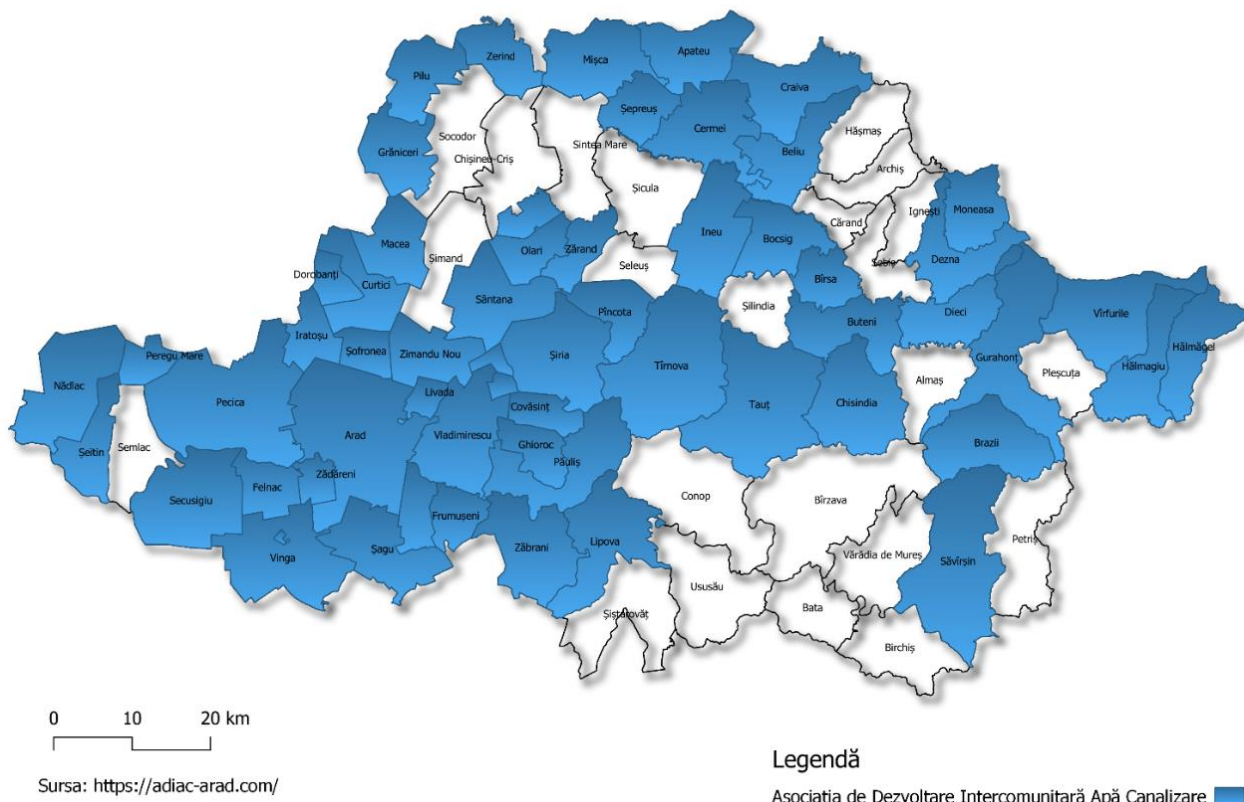
Sursa: INS (GOS106B)

În județul Arad, a fost constituită **Asociația de Dezvoltare Intercomunitară Apă Canalizare Județul Arad**, responsabilă în privința managementului alimentării cu apă și canalizare.

ADI Apă Canalizare a încheiat în 2009, cu societatea **Compania de Apă Arad SA** (operator regional), un contract de delegare a gestiunii serviciilor publice de alimentare cu apă și de canalizare.

În prezent, Compania de Apă Arad SA alimentează cu apă potabilă **57 de localități** și 132 de sate aparținătoare, deservind în total **291.903 persoane** din județ. Rețeaua are un **grad de acoperire de 69%**, iar Compania de Apă Arad deține în total 28 stații de dezinfectare și 19 stații de tratare a apei.⁵³

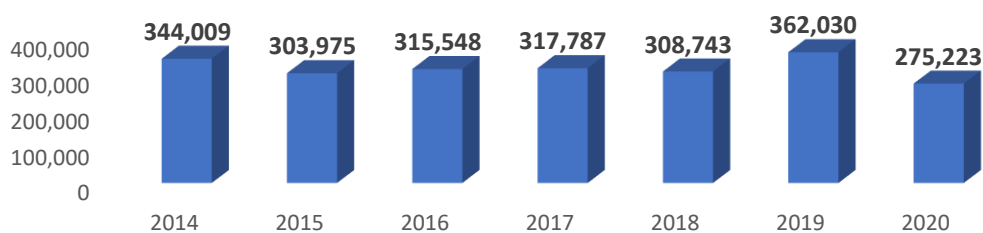
Figura 35: UAT-uri membre ADI Apă Canalizare



Sursa: Date ADI Apă Canalizate județ Arad

Capacitatea instalațiilor de producere a apei potabile din județul Arad a fost de 362.030 m³ de apă potabilă pe zi, în anul 2019, aceasta fiind și capacitatea maximă atinsă în perioada 2014-2019, în condițiile în care în anul 2020 a scăzut la 275.223 m³ / zi de apă potabilă, acesta fiind și nivelul cel mai scăzut înregistrat în perioada 2014 – 2020, cel mai probabil pe fondul reducerii activității ca urmare a pandemiei generate de virusul SARS-COV-2.

Figura 36: Evoluția capacității totale a instalațiilor de producere a apei potabile, județul Arad (m³/zi), 2014-2020

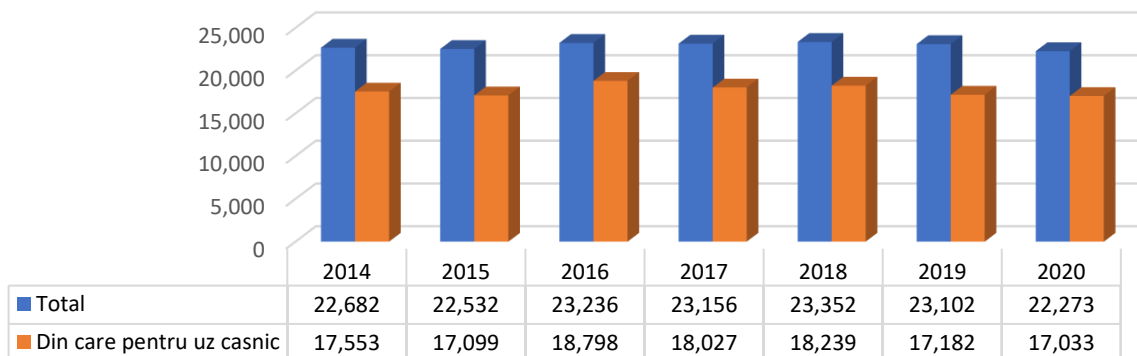


Sursa: INS (GOS107A)

⁵³ Răspuns ADI Apă Canalizare Județ Arad nr. 325/15.04.2021 la Adresa CJ Arad nr. 7766/06.04.2021

Cantitatea de apă potabilă distribuită consumatorilor din județul Arad a fost de 23.102 m³ de apă potabilă, în anul 2019. Cantitatea maximă s-a înregistrat în anul 2018, de 23.352 m³, iar cea mai scăzută cantitate de apă potabilă distribuită consumatorilor s-a înregistrat în anul 2015, de 22.532 m³ pe zi.

Figura 37: Evoluția cantității totale de apă potabilă distribuită consumatorilor în județul Arad (m³/ zi), 2014-2020



Sursa: INS (GOS108A)

Programul de dezvoltare a infrastructurii în orașele mici și mijlocii din România (SAMTID) vizează, pe termen lung, modernizarea sistemului de alimentare cu apă și canalizare în orașele mici și mijlocii cu o populație de maxim 150.000 de locuitori. Acest program beneficiază de sprijin de investiții PHARE.

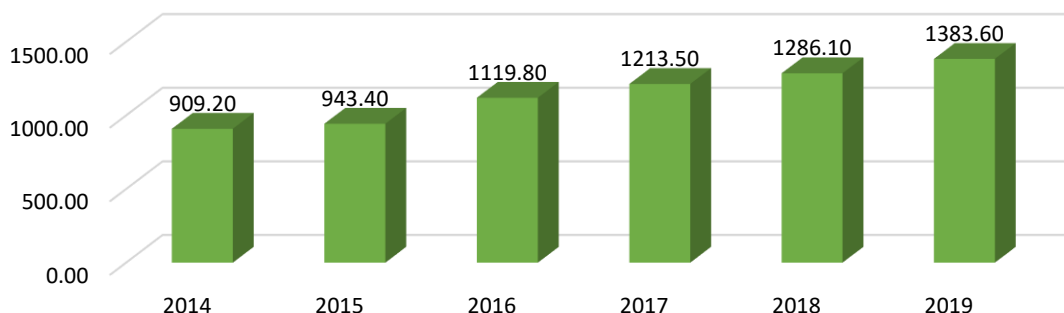
Astfel, orașele din județul Arad care au estimat că au capacitate financiară pentru a se conforma cerințelor programului SAMTID sunt: Curtici, Pecica, Lipova, Nădlac, Pâncota și Sântana, în vederea atingerii principalelor obiective stabilite prin proiect:

- Reabilitarea rețelelor principale de apă;
- Extinderea rețelelor de alimentare cu apă;
- Stații de clorinare;
- Reabilitarea rezervelor de apă.

Infrastructura de gestiune a apelor uzate

Conform datelor puse la dispoziție de INS, în anul 2019, la nivelul județului Arad se înregistrează o lungime totală de **1.383,6 km** conducte de canalizare, în creștere cu 34,29% față de anul 2014.

Figura 38: Evoluția lungimii totale a rețelei simple de canalizare din județul Arad (km), 2014-2019



Sursa: INS (GOS110A)

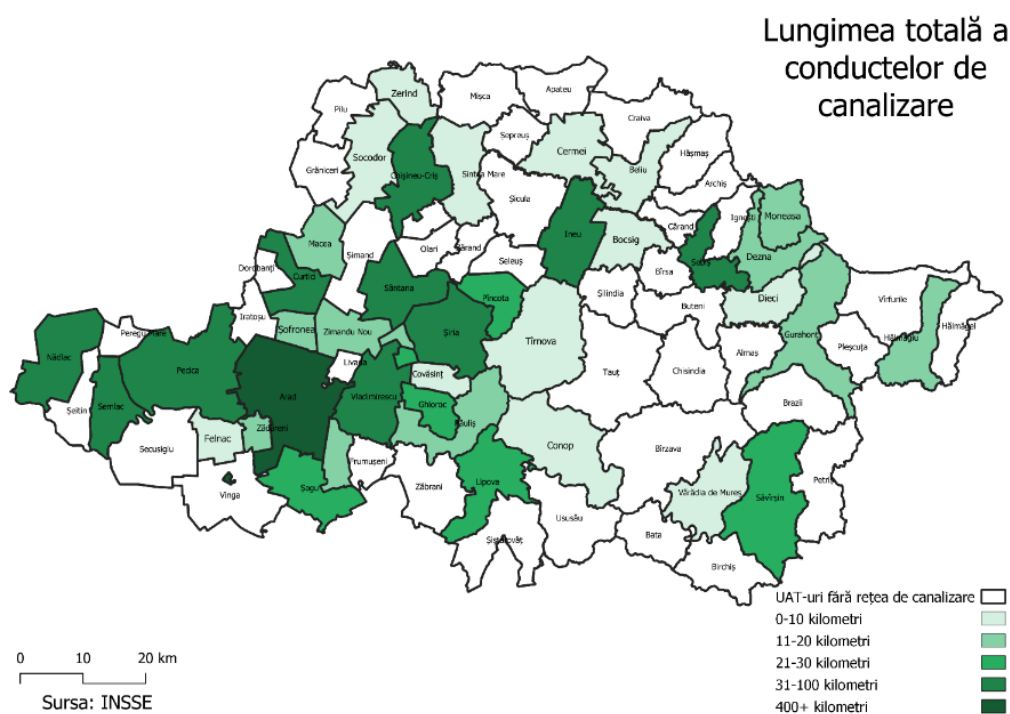
Pentru perioada analizată se poate observa creșterea susținută, de la an la an, a lungimilor totale a rețelei simple de canalizare la nivelul județului Arad.

În județ sunt prezente 33 de instalații convenționale de tratare a apei și 21 de localități cu 30 de sate aparținătoare sunt deservite de infrastructura de canalizare menajeră gestionată de către **Compania de Apă Arad SA**, adică un total de 205.727 de persoane, cu un grad de acoperire de 68% din populația județului.

De asemenea, infrastructura deține 15 stații de epurare a apei și 100 stații de pompare, cu o capacitate de 2.262,85 m³.

În ceea ce privește gradul de conectare la rețeaua de canalizare publică, în anul 2019, conform INS, la nivelul județului Arad erau conectate 38 de localități, 10 din mediul urban și 28 din mediul rural. În intervalul de timp 2014 – 2019, în mediul rural numărul localităților racordate la sistemul de canalizare publică prezintă fluctuații, însă, față de 2014 numărul acestora a crescut cu 10,71%.

Figura 39: Lungimea totală a conductelor de canalizare pe UAT, județ Arad, 2019



Sursa: INS (GOS110)

În ceea ce privește evoluția numărului de persoane conectate la stațiile de epurare orășenești, față de anul 2014, în anul 2019, numărul acestora la nivelul județului Arad a crescut cu 2,16%, creștere sub nivelul celei de la nivel regional (11,67%) și celei de la nivel național (12,80%).

Situația este asemănătoare și în cazul numărului de persoane conectate la sistemele de canalizare, unde creșterea a fost de 1,86%, mai mică decât cea înregistrată la nivel regional (10%) și cea înregistrată la nivel național (10,68%).

Referitor la principalele probleme pe care ADI Apă Canalizare Județul Arad le întâmpină în domeniul de activitate, putem aminti reticența locuitorilor din zonele în care au fost dezvoltate sisteme de alimentare cu apă și canalizare față de branșarea sau racordarea la serviciul furnizat de operatorul regional.

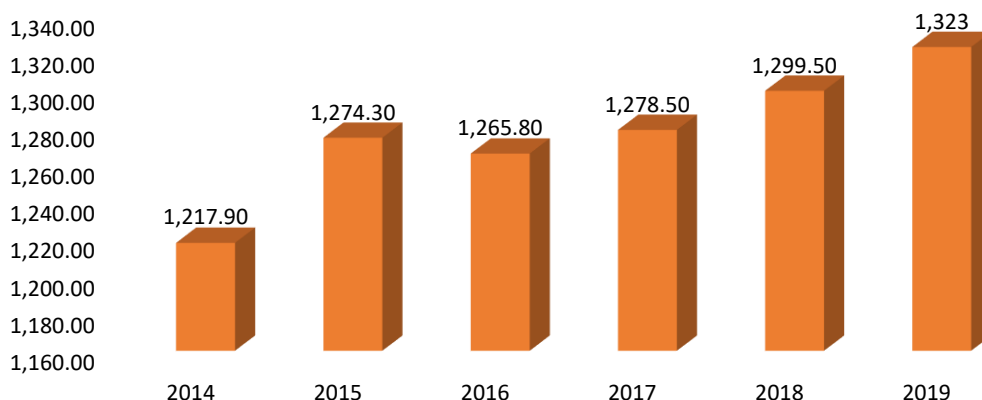
De asemenea, pentru perioada 2020-2024, CJ Arad își propune accesarea fondurilor în vederea implementării Proiectului regional de dezvoltare a infrastructurii de apă și apă uzată din județul Arad, finanțat prin POIM.

Infrastructura de distribuție a gazelor naturale

Rețeaua de distribuție a gazelor din județul Arad, însumează **1.323 km** de conducte, respectiv 28,46% din rețeaua totală din Regiunea Vest și 3,13% din rețeaua totală la nivel național, fiind prezentă în 21 de localități (26,92% din total localități județ Arad).

Conform graficului de mai jos, în perioada 2014-2019, rețeaua de gaze din cadrul județului a avut o evoluție fluctuantă, dar în creștere susținută începând cu anul 2016. Astfel, față de anul 2014, lungimea acesteia a crescut cu 7,94% în anul 2019.

Figura 40: Evoluția lungimii conductelor de distribuție a gazelor (km), județ Arad, 2014-2019

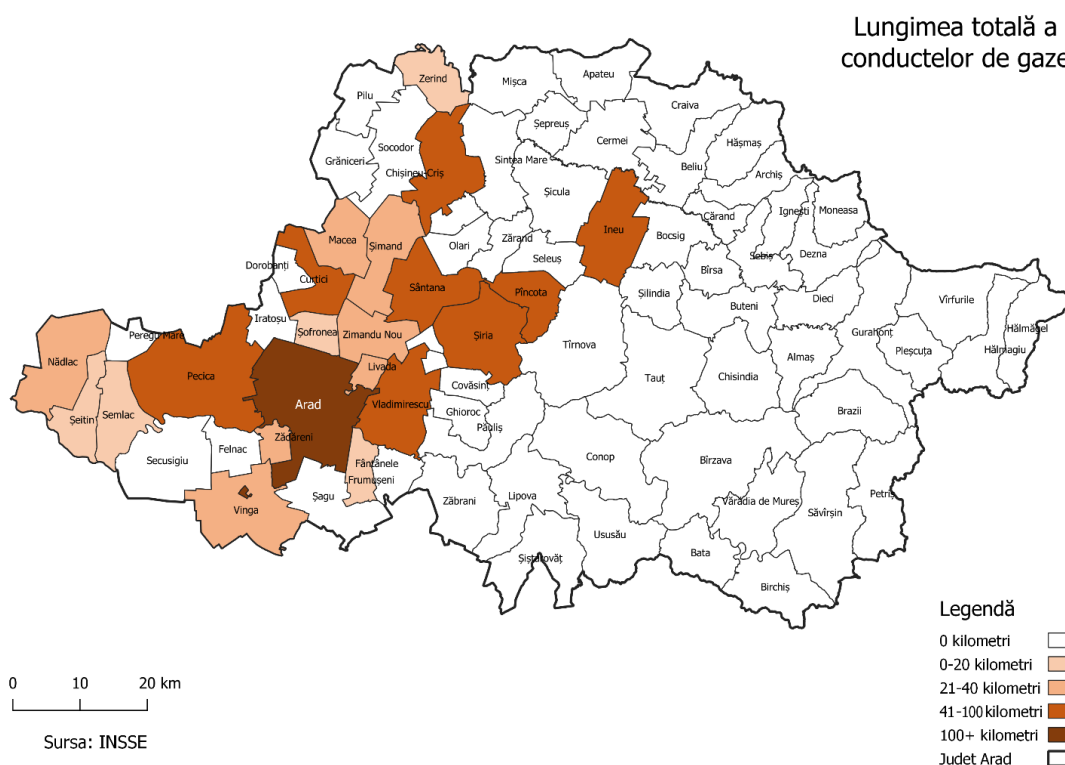


Sursa: INS (GOS116B)

Dintre localitățile urbane, municipiul Arad are cea mai mare lungime de conducte de distribuție a gazelor (476,60 km), reprezentând 36,02% din total rețea, pe locul al doilea regăsim orașul Pecica (6,58%), urmat de orașul Sântana (5,95%).

În ceea ce privește localitățile din mediul rural, comuna Vladimirescu deține cea mai mare infrastructură de distribuție a gazelor (6,97% din total județean), pe ultimul loc fiind clasată comuna Fântânelele (0,86%).

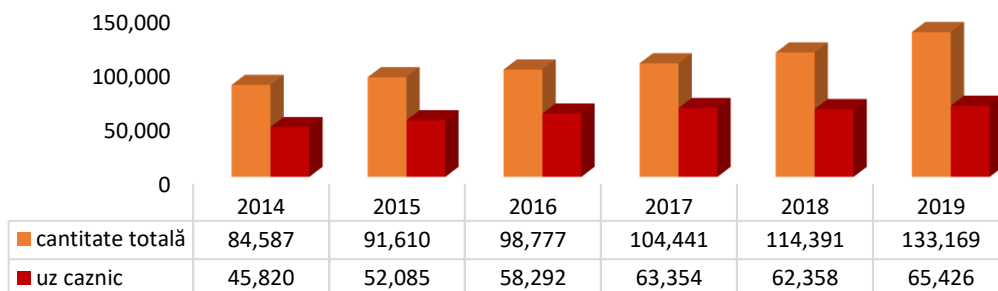
Figura 41: Lungimea totală a conductelor de gaze (km), județ Arad, 2019



Sursa: INS (GOS116A)

Localitățile din județul Arad au primit în total **133.169 m³ gaze** în anul 2019, fiind anul în care s-a înregistrat și cea mai mare cantitate distribuită din perioada analizată (2014-2019), cu 36,48% mai mult față de anul 2014.

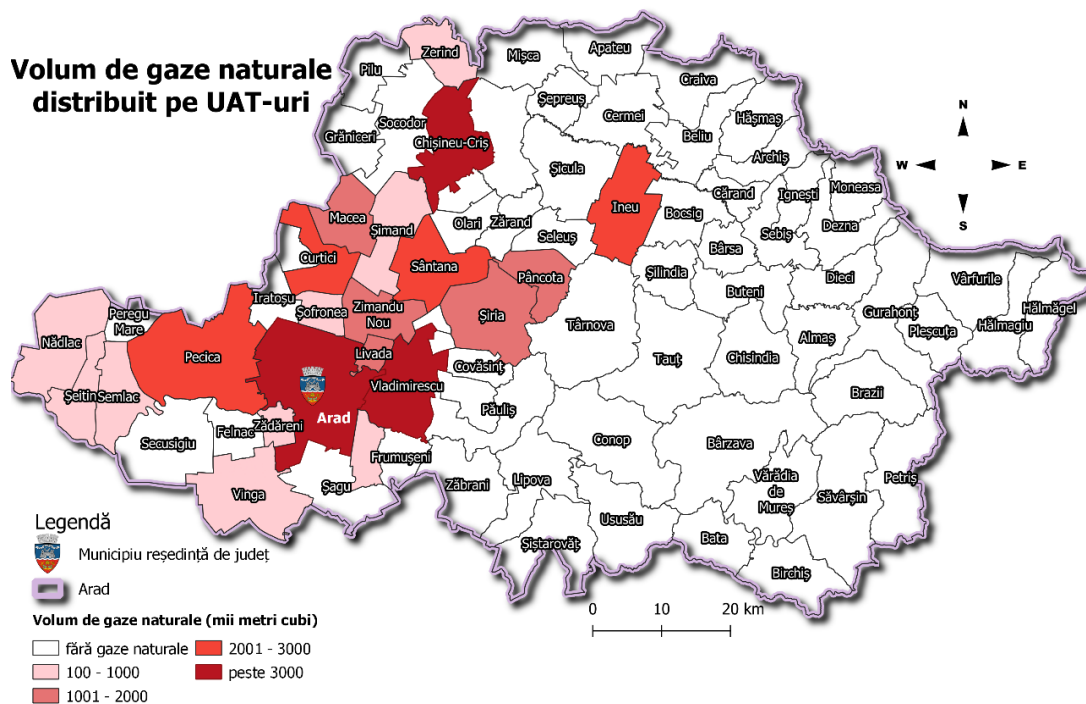
Figura 42: Evoluția cantității de gaze naturale distribuite (m³), județ Arad, 2014 - 20219



Sursa: INS (GOS118A)

Dintre localitățile urbane, municipiul Arad a înregistrat cea mai mare cantitate de gaze naturale distribuite (100.372 m³), urmat de comuna Vladimirescu (6.197 m³), localitate din mediul rural, iar volumul cel mai mare pe cap de locuitor este înregistrat în municipiul Arad, comuna Vladimirescu și orașul Chișineu-Criș.

Figura 43: Volumul de gaze naturale distribuit consumului casnic care revine în medie unui locuitor (m³/locuitor), pe UAT



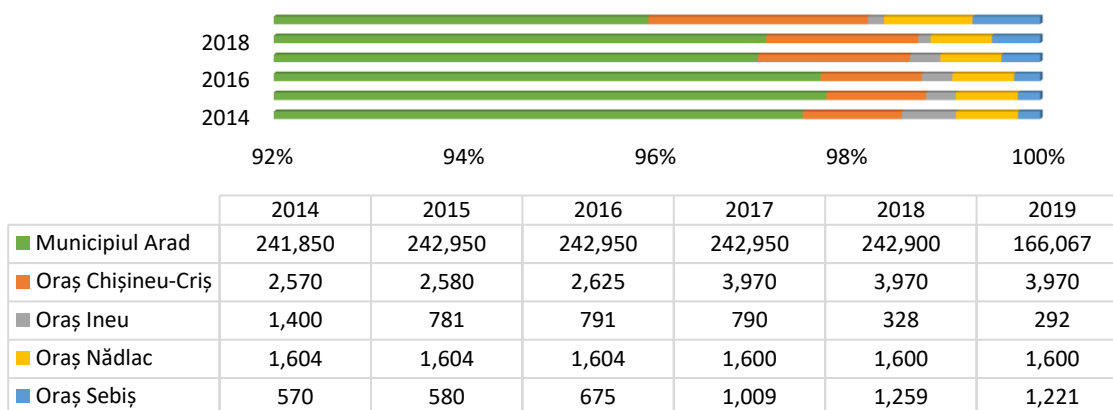
Sursa: INS (GOS118A)

Infrastructura de alimentare cu energie termică

Resursele naturale utilizate pe teritoriul județului Arad sunt reprezentate, în general, de hidrocarburi și lemn, mai puțin de energia geotermală, sursele de producere a energiei electrice fiind centralele electrice de termoficare (hidrocarburi), centrale termice de cvartal (apă geotermală și gaze naturale), sobe cu combustibil solid (lemn) și centrale termice proprii.

La nivelul județului, este distribuită energie termică doar în cinci dintre UAT-uri, evoluția numărului de gigacalorii pentru perioada 2014-2019 fiind redată în figura de mai jos:

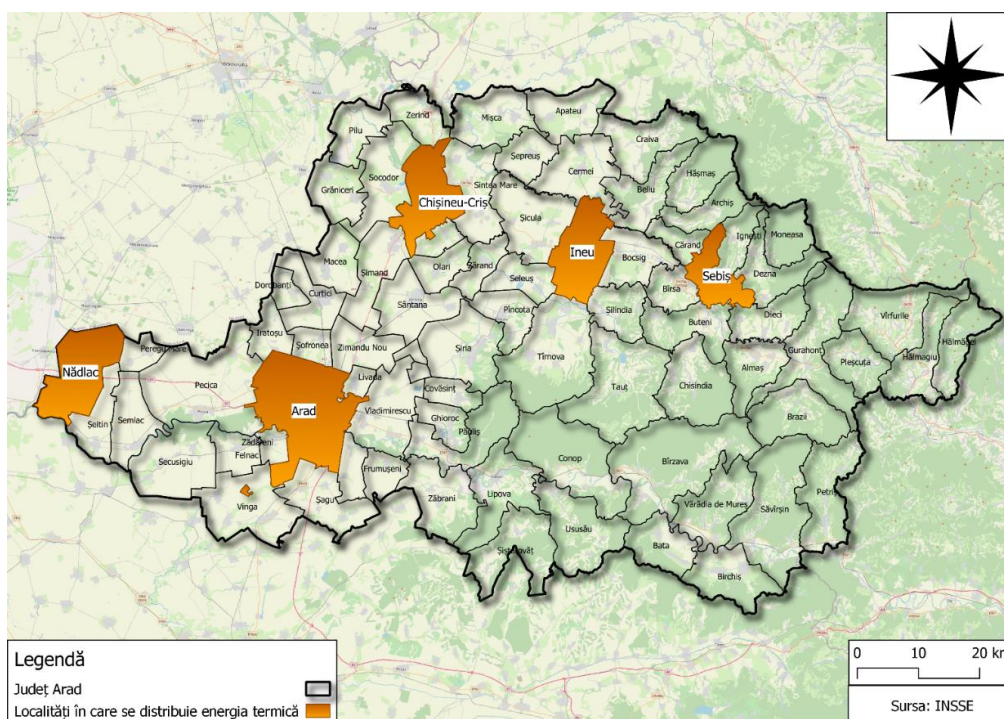
Figura 44: Evoluția cantității de gaze naturale distribuite (m³), județ Arad, 2014 - 20219



Sursa: INS (GOS109A)

Astfel, observăm că la nivelul municipiului Arad cantitatea de gaze din 2019 a scăzut cu 31,33% față de anul 2014, situație similară și în orașele Ineu (-79,14%) și Nădlac (-0,25%), în timp ce orașele Chișineu-Criș (+35,26%) și Sebiș (+53,32%) au înregistrat o creștere semnificativă a volumului de gaze naturale.

Figura 45: Distribuția energiei termice, județ Arad, 2019



Sursa: Prelucrarea consultantului



Reprezentant al energiei termice în județul Arad este **Centrala Electrică de Termoficare Arad**, societate aflată sub autoritatea Consiliului Municipal Arad, care administrează prin concesiune patrimoniul fostei Sucursale Electrocentrale Arad, desprinsă din Termoelectrica SA București. Aceasta deține licențe ANRE pentru producerea și furnizarea de energie electrică și termică.

Din punctul de vedere al producerii energiei termice necesare consumatorilor din municipiul Arad, centralele CET Light și CET Hidrocarburi funcționează interconectat, rezultând o creștere a siguranței și continuității alimentării cu energie termică a consumatorilor.

CET Arad SA este membră a COGEN – Asociația Profesională a Producătorilor de Energie Electrică și Termică în Cogenerare din România.⁵⁴

Infrastructura de alimentare cu energie electrică

Infrastructura de transport a energiei electrice de la nivelul județului Arad este administrată de **CNTEE Transelectrica SA**, operatorul de transport și de sistem din România cu un rol cheie pe piața de energie electrică. Acesta administrează și operează sistemul electric de transport și asigură schimburile de electricitate între țările Europei centrale și de răsărit, ca membru al ENTSO-E.

CNTEE Transelectrica SA este responsabilă de transportul energiei electrice, funcționarea sistemului și a pieței, asigurarea siguranței SEN, de asemenea, reprezintă principala legătura dintre cererea și oferta de electricitate. Compania realizează activitatea de transport a energiei electrice prin intermediul RET, formată din stații și linii electrice.⁵⁵

Volumul de instalații gestionat de Transelectrica SA la nivel național este format din-o stație de 750 kv, 38 stații de 400 kv și 42 stații de 220 kv.

Bobina de compensare din stația 400kV Arad este indisponibilă din 29.06.2017, iar cea din stația 400kV Smârdan din 09.01.2017. Acestea se vor înlocui prin achiziționarea a două stații de compensare noi 100MVar, 400kV.

În total, la nivel județean, s-au emis **50 de autorizații** operatorilor care gestionează energie electrică. Cele mai multe autorizații s-au emis în municipiul Arad cu 22, urmat de localitatea rurală Vladimirescu cu 7 autorizații. Un număr de 40 de autorizații vizează operatorii care produc energia electrică, 6 autorizații pentru operatorii care furnizează și 4 pentru operatorii de acreditare - promovare CV.⁵⁶

În anul 2019 în rețeaua RED din gestiunea e-Distribuție Arad s-au înregistrat următoarele incidente deosebite, cauzele care le-au provocat au avut la bază defecte interne în instalații și fenomene meteo nefavorabile:

Tabel 10: Incidente înregistrate la nivelul infrastructurii de alimentare cu energie electrică, județul Arad, 2019

Tip incident	Județul Arad
Incidente deosebite	42
Utilizatori afectați cumulat	339.854
Putere întreruptă cumulat [MW]	118
Energie nelivrată cumulat [MWh]	31
Medie utilizatori afectați /incident	8.092
Medie putere întreruptă /incident [MWh]	2.81

Sursa: Raport privind realizarea Indicatorilor de Performanță pentru Serviciile de Transport, de Sistem și de Distribuție a Energiei Electrice și Starea Tehnică a Rețelelor Electrice de Transport și de Distribuție

În ceea ce privește transportul energiei electrice, județul Arad este străbătut de următoarele magistrale:

⁵⁴ <https://cetarad.ro/>

⁵⁵ <https://www.transelectrica.ro/>

⁵⁶ <https://www.anre.ro/>



UNIUNEA EUROPEANĂ



Programul Operațional Capacitate Administrativă
Competența face diferența!



Instrumente Structurale
2014-2020

- LEA 400 kV
 - Mintia – Arad – Sandorfalva;
 - Arad – Nădab – Oradea;
 - Nădab – Bekescsabia;
- LEA 220 kV
 - Timișoara – Arad (220 kV);

Iar liniile de distribuție de 110 kV sunt următoarele:

- Arad – Semlac – Sânnicolau Mare;
- Arad – Chișineu-Criș – Salonta – Oradea;
- Arad – Lipova – Mintia;
- Arad – Pâncota.

Proiecte propuse prin Planul de Dezvoltare a RET în perioada 2018 – 2027:

- Trecerile la 400 kV a LEA 220 kV d.c. Reșița – Timișoara – Săcălaz – Arad, inclusiv construirea stațiilor de 400 kV Timișoara și Săcălaz;
- În construirea RMB-urilor s-a avut în vedere implementarea dezvoltărilor de rețea planificate de CNTEE Transelectrica SA, cât și a dezvoltărilor de rețea, prevăzute a fi puse în funcție în perioada 2018-2027:
 - LES 110 kV IMT – Continental AI 630 mm²;
 - LES 110 kV Continental – Pădurea Verde AI 630 mm²;
 - LEA 400kV Porțile de Fier – Reșița (etapa I din trecerea la tensiunea de 400kV a axului Porțile de Fier – Reșița – Timișoara – Săcălaz – Arad);
 - Stația de transformare 110/ 20 kV Ineu, 1x25 MVA, racordată în sistem intrare – ieșire;
 - LEA 110 kV Pâncota – Sebiș;
 - LEA 110 kV Pâncota – Ineu OIAI 185/ 32 mm²;
 - LEA 110 kV Sebiș - Ineu OIAI 185/ 32 mm²;
 - LEA 400kV d.c. Reșița – Timișoara/ Săcălaz – Arad (etapa II din trecerea la tensiunea de 400kV a axului Porțile de Fier – Reșița – Timișoara – Săcălaz – Arad).

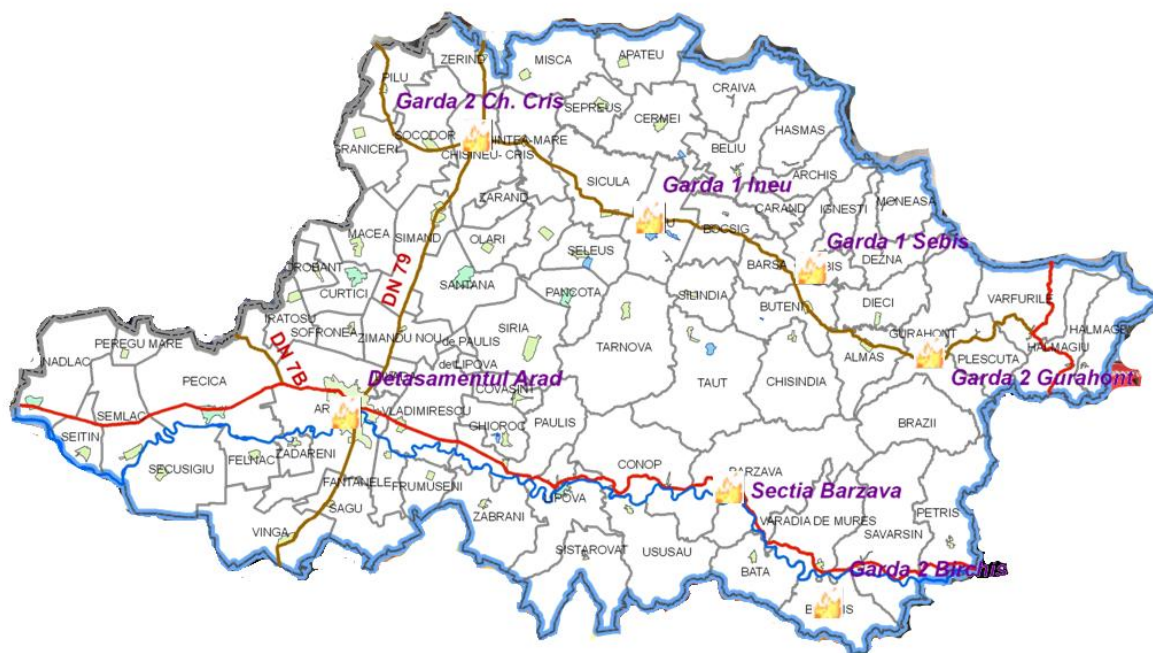
Intervenții în situații de urgență

Inspectoratul General pentru Situații de Urgență reprezintă o instituție publică aflată în coordonarea Departamentului pentru Situații de Urgență, cu statut militar, un pilon principal al Sistemului Național de Management al Situațiilor de Urgență și o structură performantă care asigură prevenirea, pregătirea și răspunsul în situații de urgență.

Conform **Strategiei De Consolidare și Dezvoltare a Inspectoratului General pentru Situații de Urgență pentru perioada 2016-2025**, în cadrul procesului de realizare a capacităților principalelor misiuni, IGSU este afectat de o serie de probleme recurente:

- Creșterea insuficientă a capacității operaționale și de răspuns în raport cu necesitățile societății;
- Executarea misiunilor, având o uzură morală și fizică accentuată;
- Creșterea numărului, diversității și sensibilității intervențiilor;
- Parcurgerea unui proces de îmbătrânire sistematică și pierderi de personal;
- Lipsa unor dotări și a unei pregătiri adecvate care să permită un răspuns eficient pentru situații de risc și misiuni;
- Necesitatea de noi competențe în domeniul situațiilor de urgență;
- Întârzieri în promovarea unui management al performanței în cadrul activității curente.

Figura 46: Secții ISU Arad



Sursa: ISU Arad

Sistemul Național de Management al Situațiilor de Urgență⁵⁷ a fost creat în anul 2004 prin Ordonanța de Urgență 21/ 2004. SNMSU funcționează pentru prevenirea și gestionarea situațiilor de urgență, asigurarea și coordonarea resurselor umane, materiale, financiare și de altă natură necesare restabilirii stării de normalitate.

Sistemul are în componență 3 tipuri de structuri:

- Structuri decizionale – comitele pentru situații de urgență;
- Structuri de intervenții – servicii publice comunitare profesionale pentru situații de urgență;
- Structuri operaționale – centre operative pentru situații de urgență.

Conform raportului de activitate a **Inspectoratului pentru Situații de Urgență „Vasile Goldiș”** al județului Arad, în teritoriul au existat 9.566 de situații de urgență, din care 3.139 (32,81% din total) de cazuri au avut la bază incendii și 2.675 de arderi necontrolate (27,96% din total).

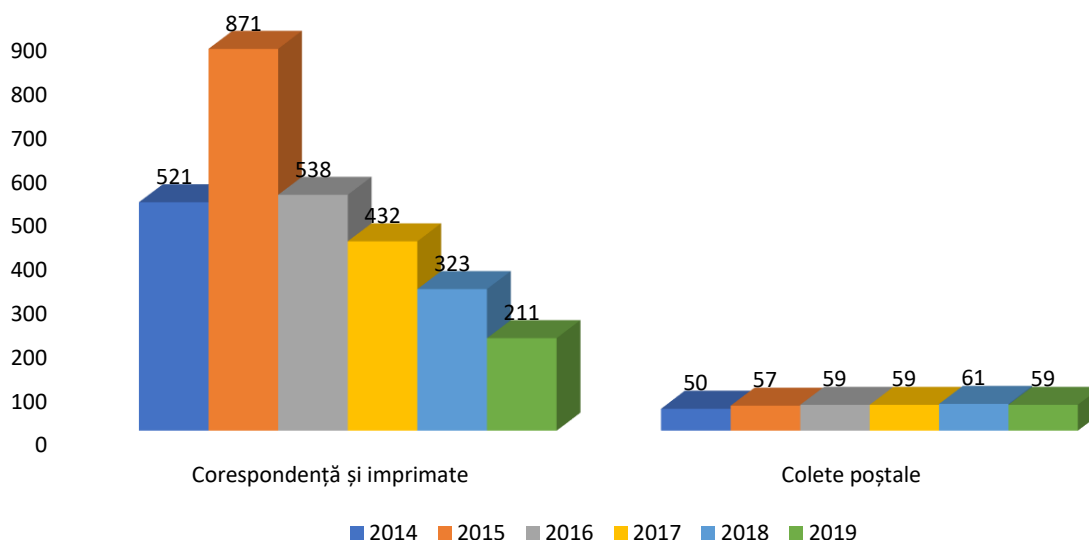
Infrastructura de telecomunicații

În ceea ce privește serviciile poștale, la nivelul județului Arad acestea sunt asigurate de operatorul național Poșta Română, prin intermediul Oficiului Poștal Județean cu sediul în Arad, dar și de operatorii privați de servicii de poștă – servicii de curierat, dintre care putem enumera: Fan Courier, Cargus, DPD, Nemo Express etc.

Conform datelor furnizate de INS, pentru perioada 2014 - 2019, se remarcă tendința românilor de a renunța la **serviciile poștale** actuale, atât la nivelul județului Arad, cât și la nivel regional și național. Acest fenomen poate fi explicat de evoluția tehnologiei și de tendința globală de a se utiliza mijloacele de comunicare de tip e-mail.

⁵⁷ <http://www.cnca.ro>

Figura 47: Evoluția volumului de activități de poștă, județ Arad, 2014-2019

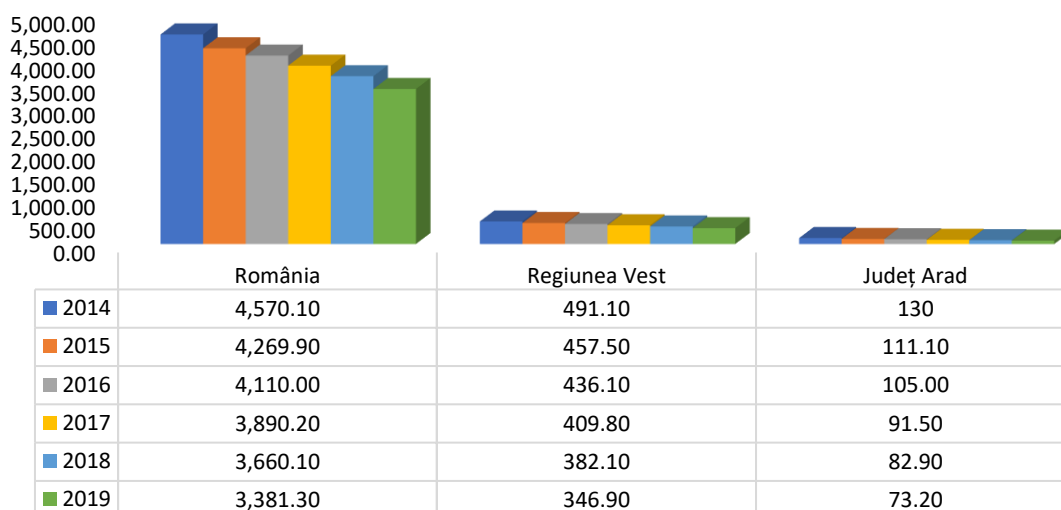


Sursa: INS (PTT102A)

Astfel, dacă în cazul coletelor poștale fluctuațiile nu sunt semnificative, în cazul corespondenței, față de anul 2014, în anul 2019, volumul a scăzut cu 59,50%, iar față de anul 2015 (cel mai mare volum înregistrat în perioada analizată) a scăzut cu 75,77%.

În ceea ce privește evoluția consumului de activități în **rețeaua de telefonie fixă**, se observă o tendință de scădere a numărului, atât la nivel județean, cât și la nivel regional și național. Renunțarea la serviciile de telefonie fixă este un trend global, serviciile de telefonie mobilă acaparând acest segment de piață datorită calității ridicate a sunetului și confortului oferit.

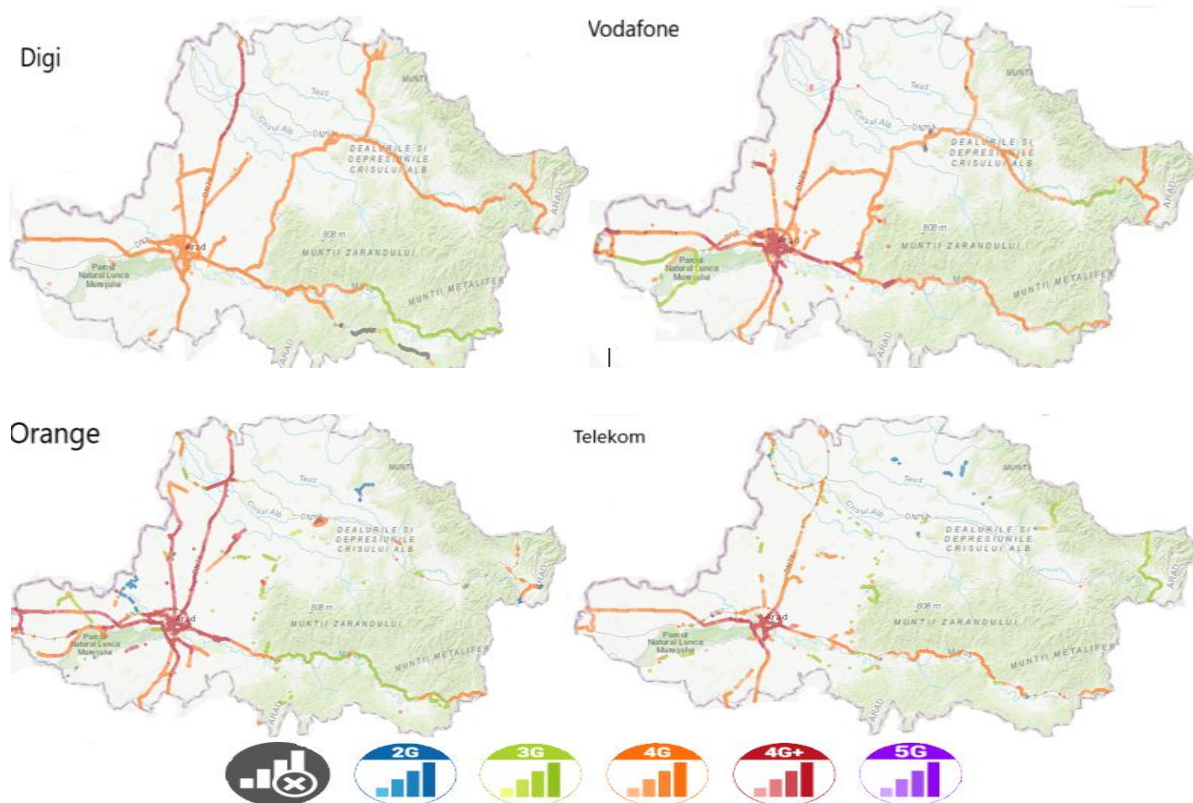
Figura 48: Evoluția volumului (mii) de activități de telefonie fixă, 2014-2019



Sursa: INS (PTT104A)

Din punctul de vedere al acoperirii **rețelei de telefonie mobilă**, în județul Arad sunt întâlnite aproape toate tipurile: 2G, 3G, 4G și 4G+, aceste servicii fiind furnizate de operatorii: Digi Mobile, Orange România, Telekom România și Vodafone România.

Figura 49: Harta de acoperire 2G, 3G, 4G din județul Arad

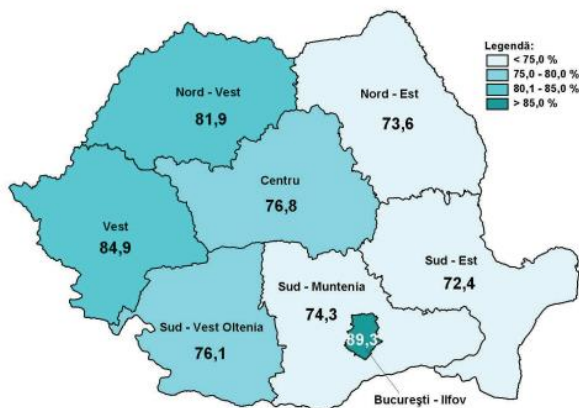


Sursa: <https://www.nperf.com/ro/map/RO/686254.Arad/>

Conform studiului „Accesul populației la Tehnologia Informațiilor și Comunicațiilor” elaborat de Institutul Național de Statistică în urma datelor obținute prin „Ancheta privind accesul la Tehnologia Informațiilor și Comunicațiilor în Gospodării (TIC)” desfășurată în 2020, 78,2% din gospodăriile din România au avut acces la **rețeaua de internet** de acasă (în creștere cu 2,5% față de anul 2018), din care 60,9% sunt din mediul urban.

La nivelul Regiunii Vest, doar 84,90% din gospodării dețineau acces la internet de acasă (fiind pe locul al doilea la nivel național), față de 89,3 la nivelul regiunii București – Ilfov, unde se înregistrează cea mai răspândită conectare la internet.

Figura 50: Proporția gospodăriilor cu acces la internet de acasă, pe regiuni de dezvoltare, în anul 2020



Sursa: INS – „Accesul populației la Tehnologia Informațiilor și Comunicațiilor”

În ceea ce privește **tipurile de conexiuni la internet acasă**, la nivelul Regiunii Vest, 10,6% dintre gospodării aveau conexiuni broadband fixe, 10,3% conexiuni broadband mobile și 14,0% conexiune narrowband, o gospodărie putând avea acces la mai multe tipuri de conexiuni.

Proiectul Ro-Net își propune să dezvolte o infrastructură de rețele electronice care să asigure capabilitățile tehnice necesare furnizării de servicii de bandă largă în zonele rurale din România. Proiectul cuprinde un total de șapte loturi (în medie 100 de localități fiecare), iar până în 2019 au fost finalizate două dintre acestea, respectiv Lotul 1 și Lotul 5.

În cadrul proiectului s-au ales următoarele localități din județul Arad, acestea având statutul de „zonă albă”: Comunele Vârfurile, Conop, Hălmagiu, Bârzava, Petriș, Vărădia de Mureș, Săvășin și orașul Lipova.

Conform „Studiului privind implementarea Guvernării Digitale în România” (septembrie 2018), elaborat de Pricewaterhouse Coopers Management Consultants SRL (PWC), **România** se situează pe **ultimele locuri** în clasamentele efectuate de Studiul ONU, Studiul Comisiei Europene și Studiul IMD World cu privire la **gradul de digitalizare al țării**.

Deși România a definit în 2014 o strategie națională privind digitalizarea, până în 2018 cele mai multe dintre măsurile asumate nu au fost demarate iar celelalte sunt într-o fază incipientă de implementare.

Conform aceluiași studiu, **nivelul de educație digitală în România este scăzut**, românii folosind internetul în special pentru accesarea rețelelor sociale și divertisment. În plus, România se confruntă cu un decalaj mare între mediul urban și cel rural, în ceea ce privește infrastructura tehnologică de tip internet cu bandă largă (doar 40% acoperire în zonele rurale).

Analiza SWOT - Infrastructura importantă la nivelul județului Arad

Puncte tari

- Infrastructură de transport variată (rutieră, feroviară și aeriană);
- Acces la rețeaua TEN-T rutieră și feroviară prin cele două coridoare pan-europene Rin-Dunăre și Orient/ East-Med;
- Modernizarea drumurilor transfrontaliere județene;
- Existența de drumuri de mare viteză (A1 și A11);
- Drumuri naționale modernizate în proporție de 100%;
- Serviciu destinat parcarilor cu plată;
- Operatori privați de transport feroviar;
- Aeroportul Internațional Arad pentru mărfuri și pasageri;
- Trasee ciclo-turistice;
- Două terminale intermodale în județ;
- Localitățile urbane din județul Arad au alimentare cu apă prin sisteme publice centralizate în proporție de 100%, iar din localitățile rurale verificate în anul 2019 doar 8 nu erau conectate la rețea;
- ISU „Vasile Goldiș” Arad;
- Acoperirea serviciilor de telefonie mobilă este foarte bună, mai ales în centrele urbane.

Puncte slabe

- Suprafața redusă a drumurilor modernizate (doar 58% din total);
- Lungimea redusă a centurilor ocolitoare pentru municipiul Arad și lipsa acestora pentru celelalte orașe;
- Suprafața redusă a străzilor orașenești modernizate (doar 55% din total);
- Suprafața drumurilor comunale pietruite este mai mare decât a celor modernizate;
- Doar 65% dintre localitățile județului pot beneficia de transport local de pasageri;
- Lipsa unui serviciu e-ticketing modern;
- Lipsa camerelor de luat vederi în mijloacele de transport;
- Doar 27% dintre localitățile județului Arad beneficiază de rețeaua de distribuție a gazelor naturale;
- Doar 5 din 78 UAT-uri beneficiază de infrastructura de alimentare cu energie termică;
- Existența unor UAT-uri fără rețea de alimentare cu apă și fără conducte de canalizare;
- Grad redus de acoperire a rețelei de alimentare cu apă (69%) și a rețelei de canalizare (68%);
- Număr redus de UAT-uri cu rețea de distribuție a gazelor;
- Furnizarea energiei termice doar în localități urbane;
- Grad scăzut de digitalizare și de competențe digitale ale populației județului.

Oportunități

- Județul Arad este principalul punct de acces în România dinspre Europa de Vest;
- Finalizarea autostrăzii A11 Arad-Oradea;
- Investițiile prevăzute pentru județul Arad în Master Planul General de Transport al României;
- Elaborarea POT în vederea recuperării decalajelor în domeniul infrastructurii de transport;
- Finanțare nerambursabilă alocată prin POIM pentru varianta ocolitoare a municipiului Arad Est;
- Implicarea ADI Transport Public în stabilirea măsurilor necesare în perioada 2021-2027 în domeniul transporturilor;
- Dezvoltarea transportului intermodal pentru o mai bună facilitare a transporturilor de mărfuri;
- Capacitate financiară a 6 localități pentru a se conforma programului SAMTD;
- Proiecte propuse prin Planul de Dezvoltare RET pentru perioada 2018-2027;
- Dezvoltarea mobilității urbane cu scopul îmbunătățirii condițiilor de deplasare, scăderea emisiilor de gaze cu efect de seră, creșterea nivelului de digitalizare, regenarea urbanistică a zonelor centrale.

Amenințări

- Valori ridicate de trafic cu risc de congestie a circulației și de producere a accidentelor;
- Scăderea numărului de vehicule utilizate pentru transportul public de persoane;
- Insuficiență bugetară;
- Parc auto de tramvaie învechit;
- Reticiența locuitorilor față de branșarea/racordarea la serviciile de alimentare cu apă și canalizare;
- Adâncirea discrepanțelor între mediul rural și cel urban în ceea ce privește infrastructura edilitară, calitatea vieții și oportunitățile economice;
- Creșterea emisiilor de gaze cu efect de seră;
- Relocarea agențiilor economice către zone cu acces mai bun la infrastructură, ceea ce ar conduce la diminuarea investițiilor pe plan județean și reducerea dezvoltării economice;
- Lipsa de acoperire totală pe suprafața județului la rețeaua de internet.



UNIUNEA EUROPEANĂ



Programul Operațional Capacitate Administrativă
Competența face diferența!



Instrumente Structurale
2014-2020

Concluzii

Din punctul de vedere al infrastructurii de transport, în județul Arad se remarcă diversitatea, cât și existența unor rețele de importanță națională și internațională. În cadrul infrastructurii de transport se regăsesc transportul rutier, feroviar și aerian.

Este de remarcat procentul majoritar al drumurilor modernizate din județ, excepție facând drumurile comunale, unde predomină drumurile pietruite.

Transportul public al județului Arad, acoperă peste 65% din totalul localităților existente și deservește anual peste 66 de mii de călători.

Județul Arad deține aproape un sfert din lungimea căilor ferate de la nivelul Regiunii Vest (24,52%), fiind străbătut de Coridorul IV trans-european. O mare parte din trenuri sunt operate de CFR Călători SA, însă pe lângă acest operator, există și operatori privați, Astra Trans Carpatic SRL și SoftTrans SRL.

Pe teritoriul județului există Aeroportul Internațional Arad, acesta fiind situat strategic între principalele rute auto și feroviare ale țării. Aeroportul dispune de servicii Cargo, facilitând transportul intermodal.

Din punct de vedere tehnico – edilitar, județul are o acoperire a infrastructurii de alimentare cu apă potabilă de peste 87%, din care se distribuie anual, peste 23 de mii m³. Din punctul de vedere al gradului de conectare la rețeaua de canalizare publică, doar 68% din populația județului beneficiază de acest serviciu.

Rețeaua de gaze din județul Arad, însumează 1.323 km, deservește 21 de localități, din care se distribuie anual, peste 100 de mii m³ gaze.

În ceea ce privește energia termică, doar cinci dintre localitățile județului sunt conectate la gaze naturale, situație care nu a suferit modificări în ultimii cinci ani.

Deși acoperirea serviciilor de telefonie mobilă este foarte bună și accesul la rețeaua de internet al gospodăriilor depășește 70%, gradul de digitalizare și de competențe digitale ale populației județului este unul scăzut, având în vedere că cei mai mulți utilizează aceste servicii pentru accesarea rețelelor sociale și divertisment.

3. Mediul și energia regenerabilă

Conceptul de „mediu înconjurător” prezintă un caracter dinamic prin care se caută să se cunoască, analizeze și să se urmărească funcționarea sistemelor protejate în întreaga lor complexitate.

Fiecare activitate umană și, implicit, existența individului este de neconceput în afara mediului. Ansamblul de relații și raporturi de schimburi ce se stabilesc între om și natură, precum și interdependența lor, influențează echilibrul ecologic, determină condițiile de viață, condițiile de muncă pentru om, precum și perspectivele dezvoltării societății în ansamblu. Aceste raporturi vizează atât conținutul activității, cât și crearea condițiilor de existență umană.

Sursele regenerabile de energie (energia eoliană, energia solară, energia hidroelectrică, energia geotermală, biomasa și biocombustibilii) reprezintă alternative la combustibilii fosili care contribuie la scăderea emisiilor de gaze cu efect de seră, la diversificarea ofertei de energie și la reducerea dependenței de piețele volatile și

incerte ale combustibililor fosili, în special de petrol și gaze. Legislația UE referitoare la promovarea surselor regenerabile s-a dezvoltat semnificativ în ultimii ani. În 2018, liderii UE au stabilit obiectivul ca, până în 2030, 32% din consumul de energie al UE să fie generat de sursele regenerabile de energie. În prezent au loc dezbateri referitoare la cadrul de politici viitoare pentru perioada de după 2030.

3.1 Factorii de mediu

Calitatea aerului

Aerul reprezintă factorul de mediu transportator al poluanților în mediu. Poluanții ajunși în atmosferă se răspândesc rapid și nu mai pot fi captați pentru a putea fi epurați – tratați, poluarea aerului având numeroase și majore efecte adverse asupra sănătății populației, florei și faunei. Poluarea atmosferei se manifestă sub diferite forme precum ploii acide, degradarea stratului de ozon stratosferic și efectul de încălzire globală cunoscut și ca efectul de seră.

Poluarea aerului generează nenumărate provocări referitoare la gestionarea și atenuarea efectelor pe care le are asupra mediului. Activitățile antropice cât și sursele naturale reprezintă factori generatori de emisii de substanțe poluante ce sunt transmise în atmosferă sau care se formează direct în atmosferă, având un impact negativ asupra mediului înconjurător și a sănătății umane. Poluanții atmosferici se pot alcătui sau pot fi transportați pe distanțe mari, având efecte negative asupra suprafețelor străbătute.

Problemele cele mai semnificative referitoare la poluarea aerului sunt generate de emisiile poluante. Acestea duc la acidifierea atmosferei, afectarea producției de ozon troposferic, creșterea concentrației particulelor în suspensie, a pulberilor cu metale grele și a gazelor cu efect de seră fiind epuizat stratul de ozon și rezultând schimbările climatice.

Poluanții semnificativi ai atmosferei sunt:

- **Compușii carbonici:** CO (monoxid de carbon – poluantul cel mai răspândit, generat de vehicule, incendii și din siderurgie, petrochimie etc.), CO₂ (dioxid de carbon, generat de combustie), CH₄ (metan, generat de exploatarea petrolieră și agricolă);
- **Dioxid de sulf:** SO₂ (dioxid de sulf, generat de arderile combustibililor, metalurgie etc.), SO₃, etc.;
- **Oxizii azotului:** NO, NO₂ generate de vehicule;
- **Ozon:** O₃;
- **Pulberile în suspensie:** PM₁₀ (particule în suspensie grosiere), PM_{2,5} (particule în suspensie fine) și O₃ (ozon);
- **Pb și alte metale toxice:** Cd (cadmiu), As (arsen), Hg (mercur).

Tipurile de stații care activează la nivelul județului Arad sunt următoarele:

- **Tip trafic:** acestea evaluează influența traficului asupra calității aerului și au o rază a ariei de reprezentativitate de 10 – 100 m;
- **Tip fond urban:** evaluează influența "așezărilor umane" asupra calității aerului și au o rază a ariei de reprezentativitate de 1 – 5 km, diferența între cele două tipuri de stații fiind dată de condițiile de amplasare.

Calitatea aerului în județul Arad este monitorizată, conform *Raportului anual privind calitatea aerului pentru anul 2020* elaborat de Agenția pentru Protecția Mediului Arad, prin măsurători neîntrerupte în cele 2 stații automate situate în municipiul Arad (AR1 și AR2) și o stație situată în orașul Nădlac (AR3).

- **Stație de trafic (T) – stația AR1** – pasaj Micălaca – amplasată într-o zonă unde este prezent un trafic intens. Tipul de poluanți monitorizați sunt: PM 10 (particule în suspensie grosiere) și NO₂ (oxizi de azot), monoxid de carbon, ozon, bioxid de sulf;

- **Stație de fond urban (FU) – stația AR2** – aceasta se află în incinta Colegiului Tehnic de Construcții și Protecția Mediului; fiind o zonă rezidențială, prezintă relevanță măsurarea gradului de expunere a locuitorilor la poluare urbană. Tipul de poluanți monitorizați sunt: PM 10 (particule în suspensie grosiere), NO₂ (oxizi și bioxizi de azot), SO₂ (dioxid de sulf, generat de exploatarea petrolieră și agricolă) și O₃ (ozon), monoxizi de carbon, benzen și alți compuși organici volatili;
- **Stația de trafic (T) – stația AR3** – orașul Nădlac. Tipul de poluanți monitorizați sunt: PM 10 (particule în suspensie grosiere) și NO₂ (oxizi și bioxizi de azot), monoxid de carbon, ozon și bioxizi de sulf.

În stațiile de monitorizare din județul Arad, se efectuează măsurători continue pentru: SO₂, NO, NO₂, NO_x, CO, PM₁₀, PM_{2,5}, O₃ și precursori organici ai ozonului.

Efectele poluării aerului înconjurător

În județ, există un analizator O₃ cu 11 puncte de prelevare a pulberilor sedimentabile, un analizator automat pentru analiza continuă a plouanților din aer, ce funcționează pe principiul metodelor din Ord. 592/ 2002 în laboratorul APM Arad, care are ca domeniu de activitate analiza ozonului.

La nivelul anului 2019, există depășiri zilnice la PM₁₀ și ale valorilor de O₃, factori susținuți de schimbările meteorologice și climatice. Poluarea aerului poate avea efecte asupra **sănătății**, care pot fi **efecte directe** (resimțite direct în starea de sănătate a populației) și **efecte indirecte** (poluări asupra mediului și resimțite de către locuitori).

Factori determinați care afectează starea de calitate a aerului înconjurător

Conform ANPM, factorii determinați care afectează starea de calitate a aerului sunt clasificați pe Energie, Industrie, Transport și Agricultură. Factorii sunt raportați la producerea energiei electrice și termice, prelucrarea metalelor neferoase și alte domenii industriale, încălzirea instituțiilor, sectorului rezidențial, instalații din agricultură și alte utilaje mobile din diverse domenii.

Sursele de poluare a aerului atmosferic din județul Arad sunt reprezentate de:

- Sursele naturale:
 - Eroziunea solului;
 - Incendiile maselor vegetale – acestea generează cenușă, oxizi de sulf, azot, carbon;
 - Furtunile de praf și de nisip;
 - Biosfera – prin procesele biochimice se generează dioxid de carbon, metan;
 - Descompunerea naturală a materiilor organice vegetale și animale – se generează hidrogen sulfurat, metan, amoniac;
 - Particulele vegetale: ciuperci, polen, spori, mucegaiuri, alge;
 - Izvoarele minerale care generează diferite tipuri de gaze;
 - Descărcările electrice atmosferice care generează ozon în troposferă;
 - Radiația terestră și radiația cosmică, radionuclizii generați de diferite tipuri de roci și de proveniență cosmică.
- Sursele antropice:
 - Sursele mobile: mijloacele de transport existente care generează oxizi de carbon, oxizi de azot, hidrocarburi cancerigene, pumb, peroxiacetilnitratul (PAN);
 - Surse industriale: întreprinderile industriale, uzine metalurgice sau alte centre;
 - Centralele termoelectrice – mari generatoare de SO₂, NO_x, CO, CO₂, pulberi, fum, cenușă volantă, aer cald și abur;
 - Industria materialelor de construcții generează pulberi în suspensie, sedimentabile, silicați fluoruri, CO;

- Metalurgia feroasă generează cantități mari de poluanți: fier, dioxid de sulf, oxid de carbon, mangan, arsen, cărbune, cenușă, funingine, pulberi, etc.;
- Metalurgia neferoasă este generatoare de oxizi metalici (Pb, Zn, Cu, Cd, Ba, etc.) împreună cu compuși gazoși ca oxizi de sulf, oxizi de carbon, oxizi de azot;
- Industria chimică generează compuși cu sulf (H_2S , H_2SO_4 , SO_2 , mercaptani, sulfura de carbon), compuși ai azotului (NO_x , NH_3), acidul clorhidric, clorul fenoli, hidrocarburi, pesticide, etc. Cele care sunt cele mai periculoase pentru atmosferă sunt industria pesticidelor, a îngrășămintelor chimice, solvenților organici, cauciucului, maselor plastice, etc.;
- Industria petrochimică eliberează în atmosferă poluanți precum oxizi ai sulfului, oxizi ai azotului, hidrocarburi, pulberi, funingine, oxizi de carbon, aldehide, amoniac, etc.;
- Industria alimentară poluează atmosfera cu agenți patogeni (viruși și bacterii), cu pulberi rezultate din măcinarea cerealelor, obținerea laptelui pulverizat și a gazelor urât mirositoare rezultate din fermentațiile produselor de proveniență animală (pește, carne) și vegetală. De asemenea, freonii utilizați ca agenți frigorifici, eliberați în atmosferă, contribuie la degradarea stratului de ozon;
- Încălzirea locuințelor generează poluanți precum dioxidul de sulf, hidrogen sulfurat, oxizi de azot, particule cu metale grele, compuși organici volatili, etc.;
- Gospodărirea comunală generează, prin deteriorarea materialului asfaltic ca urmare a circulației, particule de nisip și argilă și particule transportate de vânt și de vehicule care se ridică în atmosferă și, împreună cu emansiunile pulberilor industriale, duc la impurificarea atmosferei centrelor urbane;
- Surse agricole poluează din cauza utilizării îngrășămintelor chimice, pesticidelor, pulberilor care se formează din cauza desfășurării lucrărilor agricole prin descompunerea materiei organice, zootehnia (96% din emisiile de amoniac sunt generate de dejecțiile provenite din fermele zootehnice).

Tipuri de emisii:

- Emisii de substanțe acidifiante;
- Emisii de percusori ai ozonului;
- Emisii de particule primare și percusori secundari de particule;
- Emisii de metale grele;
- Emisii de poluanți organici persistenti.

Conform *Raportului anual privind calitatea aerului pentru anul 2020* elaborat de Agenția pentru Protecția Mediului Arad, **nivelul concentrațiilor medii anuale ale poluanților atmosferici în aerul înconjurător** sunt:

- **Dioxidul de azot (NO_2):** În județul Arad, emisiile de NO_2 nu au înregistrat depășiri ale valorilor limită orare pentru protecția sănătății umane, reglementată prin Legea 104/2011;
- **Dioxidul de sulf (SO_2):** au fost înregistrate valori mari de SO_2 la toate stațiile, cu precădere în perioadele reci ale anului, valorile fiind influențate de combustibilii lichizi și solizi (lemn, cărbune, motorină, etc.) utilizați pentru încălzirea locuințelor cât și pentru activitatea industrială.
- **Pulberi materiale (PM_{10} și $PM_{2,5}$):** au ca surse principale emisiile din procesele de ardere a combustibililor în diverse industrii și din încălzirea casnică, semnificativ din traficul urban și extrurban, resuspensia pulberilor de pe terenurile agricole și activitățile de șantier. PM_{10} nu a înregistrat depășiri ale valorilor normale în stațiile A1 și A3, cu excepția stației A2 unde s-au înregistrat valori mari decât limita admisă, cauza fiind condițiile meteo nefavorabile (nebulozitate atmosferică, ceață) dispersia slabă a poluanților, activitățile industriale, rezidențiale și a traficului existent. În ceea ce privește înregistrarea valorilor limită ale $PM_{2,5}$, în anul 2020 nu au existat valori peste limita reglementată prin Legea 104/2011.

- **Metale grele:** acești compuși, mai exact plumb, nichel, cadmiu, arsen, nu pot fi degradați pe cale naturală, timpul de stagnare în mediu fiind îndelungat și în acest fel existând riscul de a se acumula în lanțul trofic. Valorile limită ale acestor compuși poluanți nu au fost depășite.
- **Ozonul (O₃):** este un poluant secundar, a cărui formare și acumulare în atmosferă depinde mult de condițiile climatice, respectiv radiația solară și temperaturile ridicate din sezonul primăvară-toamnă, presiunea ridicată, vântul și de existența în principal a precursorilor de natură organică și a oxizilor de azot. În județul Arad, din cauza schimbărilor climatice și condițiilor meteorologice locale, concentrațiile de ozon au înregistrat valori mari, variind foarte mult de la o lună la alta.
- **Monoxidul de carbon (CO):** valorile au fost mai ridicate în perioadele reci ale anului din cauza încălzirii spațiilor de locuit, dar cu toate acestea nu a fost depășită valoarea limită pentru protecția sănătății umane.
- **Benzen (C₆H₆):** cele mai mari valori au fost înregistrate în perioadele reci ale anului și au fost generate de activitățile industriale, rezidențiale și din cauza traficului.

Acțiunile care ar putea duce la scăderea emisiilor oxizilor de azot sunt reprezentate de:

- Trecerea, în sectorul energetic, de la utilizarea combustibililor care conțin cantități mari de sulf (cărbune, păcură) la utilizarea combustibililor care conțin gaz natural (are un conținut scăzut de sulf). Cu toate acestea, în ultimii ani, din cauza creșterii prețului energiei, utilizarea cărbunelui în centralele electrice a fost iarăși în creștere, chiar dacă la un moment dat a prezentat o îmbucurătoare scădere;
- Montarea unei tehnologii care să desulfureze gazele de ardere în instalațiile industriale;
- Promovarea și utilizarea tehnologiilor de producere a energiei alternative;
- Asigurarea de spații verzi suficiente în raport cu suprafața locuită și prevederea de perdele de protecție acolo unde se impun;
- Promovarea și utilizarea sistemelor de încălzire eficiente și care au un impact negativ minim asupra mediului;
- Extinderea suprafețelor cu pădure și înființarea de perdele de protecție a câmpului, scopul fiind atingerea procentului de împădurire mai mare de 30% din suprafața județului.

Radioactivitatea aerului

În aer pot ajunge radionuclizii naturali de origine cosmogenică (Be-7), radionuclizii de origine terestră (gazele radioactive radon și toron și descendenții acestuia), dar și radionuclizii artificiali, sursele fiind reactoarele nucleare sau bombele nucleare (I-131, Cs-137, Cs-134, Sr-90, H-3, C-14).

Procedura de determinare a radioactivității, constă în aspirarea pe filtre a aerosolilor atmosferici.

În perioada 2015-2019, nu au fost înregistrate depășiri ale valorilor limită anuale stabilite pentru protecția sănătății umane la parametrii: NO₂, PM₁₀ și C₆H₆, a valorilor limită orare și zilnice la parametrul SO₂, valorilor limită pentru parametrii NO₂ și O₃ și valorilor limită pentru parametrul CO.

În anul 2019 s-au înregistrat 45 de depășiri ale valorii țintă la parametrul O₃ și 36 de depășiri ale valorii limită zilnice la parametrul PM₁₀, la ambele stații din municipiul Arad (AR1 și AR2). În decursul existenței stațiilor de monitorizare nu s-au înregistrat depășiri ale pragurilor de alertă pentru SO₂, NO₂ și O₃.

Tabel 11: Emisii de particulare primare și precursori secundari de particule, jud. Arad, 2019

	Autoturisme	Vehicule ușoare	Vehicule grele	Motorete și motociclete	Căi ferate
SO _x	0.00	0.00	0.00	0.00	0.00
NO _x	26.65	8.85	55.47	0.06	8.96
NH ₃	87.11	5.86	6.83	0.05	0.15
CO	73.55	12.07	11.01	2.06	1.31
NMVOC	71.47	8.41	14.60	2.72	2.80

	Autoturisme	Vehicule ușoare	Vehicule grele	Motorete și motociclete	Căi ferate
PM _{2.5}	32.64	14.94	46.42	0.39	5.61
PM ₁₀	34.15	14.66	45.79	0.36	5.04
Pb	41.86	12.65	45.31	0.18	0.00
Cd	47.13	11.65	38.02	0.22	2.98

Sursa: Date anpm.ro

Calitatea apei

Regimul hidrologic al râurilor României este influențat de precipitații, relief, soluri, vegetație, structură geologică. Exceptând zonalitatea verticală a climei, regimul hidrologic este influențat și de zonalitatea climatică orizontală, cu precădere de regimul precipitațiilor și temperatura aerului. Resursele de apă subterană sunt capabile să asigure debite importante pentru alimentarea cu apă a indivizilor, acestea fiind acumulate în formațiunile cuaternare localizate în luncile inundabile, terasele și conurile aluviale ale râurilor. Apa subterană, fiind direct dependentă de regimul precipitațiilor, este utilizată pentru irigații și industrie, iar pentru alimentarea zonelor populate este utilizată apa din izvoarele subterane din acviferul de adâncime.

Din punct de vedere hidrografic, există importante cursuri de apă și rezerve subterane apreciabile, bazinele hidrografice aparținătoare sunt: Crișuri, Mureș și Bega. Din categoria suprafețelor lacustre există lacuri naturale de luncă (numeroase pe Valea Mureșului) și lacuri antropice (lacul de baraj de la Tăuț).

Mureșul și Crișul Alb, pe parcursul timpului au construit două acvifere, conuri aluvionare, cu mari rezerve de apă subterane, acest fenomen natural permițând alimentarea cu apă pentru locuitori și ramurile economice.

Mureșul este considerat cel mai important râu din județ, având un debit mediu multianual de 187 m³/s. Utilizarea lui este însă restricționată de calitatea apelor de capăt de bazin hidrografic, râul conținând poluanți care îl fac utilizabil numai pentru industrie și agricultură.

Crișul Alb, al doilea râu ca mărime, are un debit de 14,2 m³/s și este folosit în unități psicicole.

Poluarea cu substanțe organice este cauzată în principal de emisiile directe sau indirecte de ape uzate insuficient epurate sau neepurate, provenite de la aglomerările umane, din surse industriale sau agricole și produc schimbări semnificative în balanța oxigenului în apele de suprafață. În consecință, această poluare are impact asupra compoziției speciilor/populațiilor acvatice și respectiv, asupra stării ecologice a apelor.

Poluarea cu nutrienți, în special cu azot și fosfor, reprezintă o importantă problemă de gospodărire a apelor.

La nivelul anului 2019, în 10 localități din județul Arad, s-au recoltat aproximativ 1.254 de probe bacteriologice și chimice. Din **analizele bacteriologice** realizate, au reieșit **pozitive** în **Nădlac** (2 analize), **Chișineu-Criș** (2 analize) și **Ineu** (3 analize). Din **analizele chimice** au reieșit **pozitive** 2 analize din 347 efectuate, în **orașul Ineu**.⁵⁸

Pe parcursul anului 2019, **nu au fost semnalate epidemii hidrice**, pe raza județului Arad, și nici alte îmbolnăviri presupuse a fi transmise prin apa de băut. Nu au fost poluări accidentale ale surselor de apă potabilă.

Radioactivitatea apei

Nu au fost identificați izotopi radioactivi artificiali în niciunul din afluenții Mureșului și Crișului Alb, valorile măsurate situându-se sub limita de detecție a aparatului.

Calitatea solului

⁵⁸ Direcția de Sănătate Publică a județului Arad

Calitatea solului este reprezentată de fertilitatea solului, dar și de modelul de manifestare al celorlalți factori care influențează plantele.

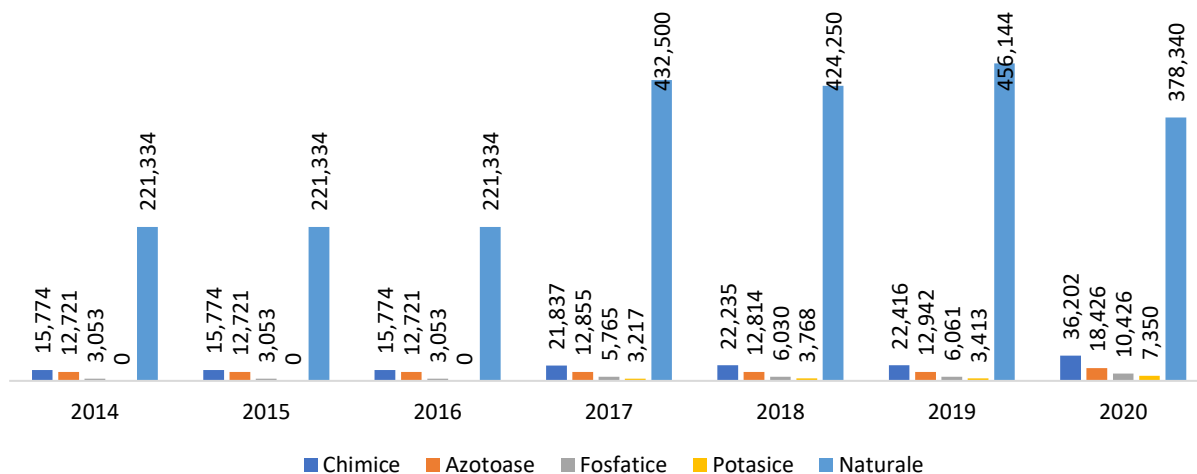
Din punctul de vedere al calității solurilor, conform Oficiului pentru studii pedologice și agrochimice Arad, solurile județului Arad sunt repartizate la nivel agricol astfel:

- soluri de clasa I – 121.844 ha;
- soluri de clasa a-II-a – 33.914 ha;
- soluri de clasa a-III-a – 177.728 ha;
- soluri de clasa a-IV-a – 79.320 ha;
- soluri de clasa a-V-a – 84.657 ha.

Îngrășămintele reprezintă un factor important în productivitatea plantelor și fertilitatea solului, însă acestea pot provoca dereglarea echilibrului ecologic în cazul în care sunt utilizate fără a se ține cont de natura solului, condițiile meteorologice și necesitățile plantelor. Utilizarea irațională a îngrășămintelor duce la apariția unor cantități excesive de azotați și fosfați care au efect toxic asupra microflorei solului, excesul fiind acumulat în vegetație.

Valoarea cea mai mare de îngrășămintele utilizate în agricultură în anul 2020 este a celor naturale (83,94%), urmată de îngrășămintele chimice (8,03%), azotate (4,09), fosfatice (2,31%) și potasice (1,63%).

Figura 51: Cantitatea de îngrășămintele chimice și naturale folosite în agricultură (tone), județul Arad

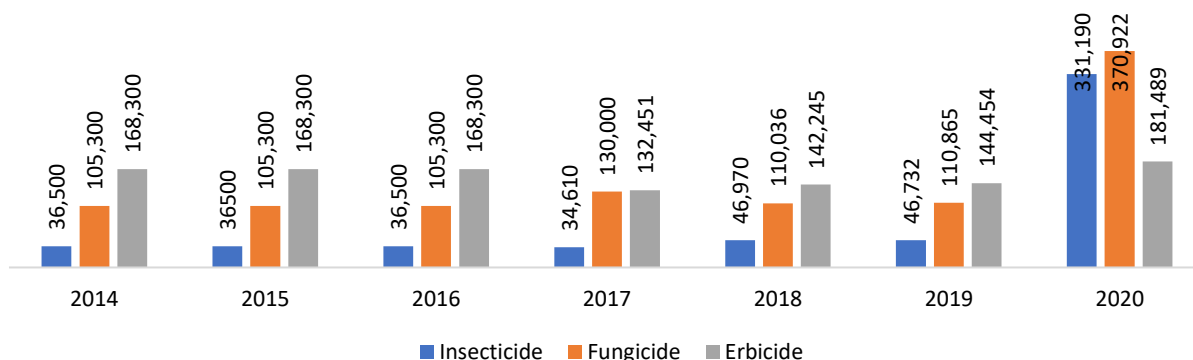


Sursa: Prelucrarea consultantului, INS (AGR104A)

Din punctul de vedere a **lucrărilor de combatere și ameliorare a eroziunilor**, în perioada analizată (2014-2019), acestea nu și-au schimbat valoarea, rămânând constantă la 23.197 de hectare și la 654 de hectare în lucrări de drenaj.

În ceea ce privește utilizarea **pesticidelor** la nivelul suprafeței agricole a județului Arad, cea mai mare cantitate de pesticide utilizată a fost în anul 2020. În ultimii ani s-a înregistrat o creștere a utilizării pesticidelor în agricultură, astfel încât insecticidele au crescut cu 807,37%, fungicidele cu 255,25% și erbicidele cu 7,84%. Aceste acțiuni sunt îngrijorătoare, în condițiile în care societatea se îndreaptă către un consum alimentar natural, ecologic.

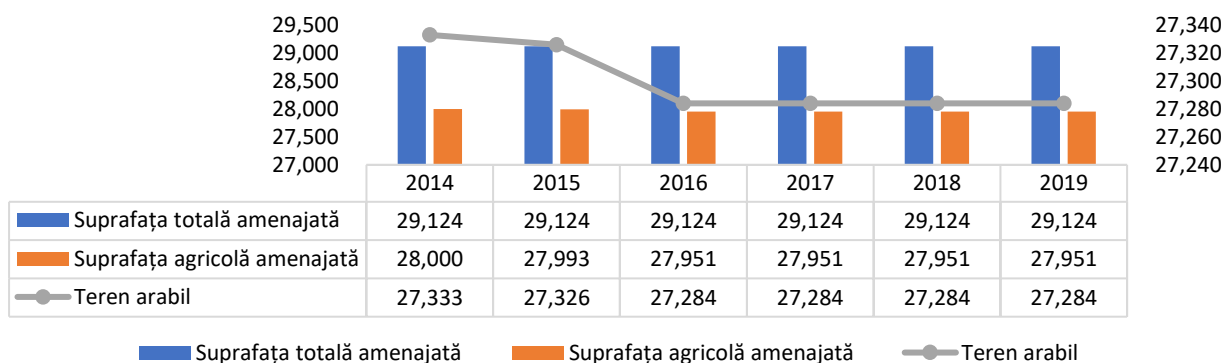
Figura 52: Suprafața terenurilor pe care s-au aplicat pesticide (hectare), județul Arad



Sursa: INS (AGR107A)

Suprafața totală amenajată cu lucrări de irigații a fost în anul 2019 de doar 29.124 ha, din care 95,97% suprafață agricolă. Din totalul suprafeței agricole amenajate cu lucrări de irigații (27.951 ha), 97,61% erau teren arabil (27.284 ha). De-a lungul perioadei analizate, respectiv 2014 – 2019, suprafața arabilă amenajată cu lucrări de irigații a înregistrat mici variații, respectiv o scădere cu 49 hectare.

Figura 53: Suprafața terenurilor amenajate cu lucrări de irigații, pe categorii de folosință a terenurilor (ha), județul Arad



Sursa: INS (AGR102A)

Suprafața totală amenajată cu lucrări de desecare a fost în anul 2019 de 228.562 ha, din care 94,32% suprafață agricolă amenajată. Din totalul suprafeței agricole amenajate cu lucrări de desecare (215.573 ha), cele mai multe erau terenuri arabile (81,88%), urmate de pășunile naturale (16,65%). Suprafețele terenurilor care au fost amenajate cu lucrări de desecare nu au înregistrat variații în perioada 2014-2019.

Suprafața totală amenajată cu lucrări de ameliorare și combaterea eroziunii solului a fost în 2019 de 23.197 ha, din care 97,74% suprafață agricolă amenajată. Din totalul suprafeței agricole amenajate cu lucrări de ameliorare și combaterea eroziunii solului (22.673 ha), 38,44% erau terenuri arabile, 33,09% pășuni naturale, 12,46% livezi de pomi, pepiniere și arbuști fructiferi, 10,59% vii, pepiniere viticole și hameiști și 5,43% fânețe naturale. Suprafețele terenurilor care au fost amenajate cu lucrări de ameliorare și combaterea eroziunii solului nu au înregistrat variații în perioada 2014-2019.

Suprafața totală amenajată cu lucrări de drenaj a fost în anul 2019 de 654 ha, fiind în totalitate acoperită de teren arabil. Suprafața totală cu lucrări de drenaj nu a înregistrat modificări în perioada 2014 – 2019.

Radioactivitatea solului

În sol se găsesc radionuclizi naturali, radionuclizi artificiali sau naturali concentrați (TENORM) care ajung la suprafața pământului prin depuneri uscate sau umede. Probele de sol, recoltate punctual sunt măsurate beta global și gamma spectrometric. Sunt recoltate atât probe de sol necultivat, cât și probe de sol cultivat.

Măsurătorile gamma spectrometrice ale probelor de sol au evidențiat valori ale concentrațiilor radionuclizilor naturali mai ridicate decât mediile multianuale pe Terra indicate de raportul UNSCEAR 2000 în cazul izotopilor din seria 226Ra, situate între 54,3 BqKg⁻¹ în solul recoltat în vecinătatea haldei și 63,7 BqKg⁻¹ chiar la baza haldei CET, concentrație rezultată în urma disipării materialului din haldă. În cazul izotopilor naturali din seria 232Th și 40K valorile măsurate în probele de sol s-au înscris în valorile medii multianuale, respectiv 45,3 în cazul 232Th și 474,2 în cazul 40K. A fost identificat și radionuclidul artificial de origine cernobăliană 137Cs a cărui concentrație s-a situat între 5,25 și 21,25 BqKg⁻¹.

În anul 2019 s-au făcut recoltări și pe valea Crișului Alb la Rănușa (Valea Crețului, Valea Fânuri și Valea Zimbului) și pe Valea Mureșului la Milova, zone cu potențial turistic însemnat. În solul recoltat de la baza haldelor de la Rănușa și Milova **concentrația 238U și 226Ra** se situează peste mediile multianuale pe Terra. În probele recoltate din perimetrul bazinelor de la stația de epurare și din zona adiacentă haldei de cenușă de la CET Arad concentrațiile radionuclizilor naturali a fost în limite normale. Valorile concentrațiilor **radionuclizilor naturali din seria 226Ra** a fost de 99,65 BqKg⁻¹ în probele recoltate din zona adiacentă haldei de cenușă de lângă CET ARAD, ușor mai ridicată decât mediile multianuale pe Terra. În ceea ce privește **izotopii din seria 232Th**, s-au măsurat concentrații care se încadrează în mediile multianuale pe Terra.

Radionuclidul de origine cernobăliană a fost găsit în majoritatea probelor de sol recoltate având concentrații cuprinse 1 BqKg⁻¹ în solul recoltat din perimetrul Parcului petrolier ARAD și 31,6 BqKg⁻¹ în proba recoltată în localitatea Zimbru.

Poluarea fonică provoacă o serie de efecte la nivelul organismului uman, de la ușoare oboseli auditive până la stări nevrotice grave și chiar traumatisme ale organului auditiv. Sunetele cu o frecvență mai ridicată sunt mai periculoase decât cele cu o frecvență joasă.

Omul percepe sunete cu o frecvență între 16 și 20.000 vibrații pe secundă și cu o intensitate între 0 și 120 db. Zgomotul produs de o convorbire se situează între limitele de 30 și 60 db. Nivelul de 20-30 db este inofensiv pentru organismul uman, acesta fiind fondul sonic normal. Sunete de 130 decibeli provoacă senzația de durere, iar la 150 db zgomotul este insuportabil.

Tabel 12: Măsurări de zgomot în județul Arad, 2019

	Număr măsurători	Maxima măsurată (Db)	Depășiri (%)
Parc	11	66.0	9.1
Piață	11	65.6	9.1
Str. Categoria II	33	72.9	48.5
Str. Categoria III	44	77.5	95.0
Incintă industrială	11	62.1	0.0

Sursa: anpm.ro

Se observă că nivelul de zgomot este depășit față de limitele admise de normativele în vigoare în toate punctele de monitorizare cu excepția zonei industriale. Cele mai multe depășiri au fost înregistrate pe străzile din categoria III.

Conform APM Arad, numărul **măsurătorilor efectuate** în județul Arad a fost de **152, maxima măsurată de decibeli** fiind de **77,5 dB** și **depășiri** de aproximativ **42,8% dB**.

Prevenirea și combaterea zgomotului se realizează prin: măsuri urbanistice (amplasarea zonelor industriale în afara zonelor de locuit), măsuri tehnice, administrative și educative (cultura sanitară a populației).

În **municipiul Arad**, cele mai importante surse de poluare acustică sunt: traficul rutier, activitatea industrială, evenimentele cultural-sportive, restaurantele și discotecile în aer liber/mixte, traficul feroviar și traficul aerian.⁵⁹

Traficul rutier determină nivele ridicate de disconfort acustic pe direcțiile principale ale drumului european E68, care se intersectează cu A1 și asigură legătura cu Ungaria în vest și centrul țării până la Brașov.

Traficul feroviar afectează liniștea locuitorilor prin rețeaua de tramvaie, pe o lungime de aproximativ 67 de km.

Activitățile industriale, care creează probleme în domeniul acustic, sunt:

- CET Arad SA – str. Vânători, nr. 80;
- CET Hidrocarburi SA – b-dul Iuliu Maniu, nr. 65-71;
- Astra Rail Industriars SRL – Calea Aurel Vlaicu, nr. 41-43;
- Takata Romania SRL – str. Zona Industrială Vest, str. III, nr. 9;
- Environment Romania SRL – Zona CET – Șoseaua Centru Nord.

Tabel 13: Măsurări de zgomot în municipiul Arad, 2019

Locul măsurătorii	Limite admisibile ale nivelului de zgomot	Leq dB	Max. dB	Min. dB
Parc M. Eminescu	60	56.6	89.5	34.9
Zona Primăriei	70	69.5	91.2	36.0
Zona UTA	70	68.7	91.1	37.9
Zona Podgoria	70	70.2	97.9	45.7
Piața Mihai Viteazul	65	62.8	82.5	36.2
Str. Coșbuc	65	66.6	98.7	39.5
Str. Șaguna	65	69.4	103.5	39.1
Str. Tențchi	65	71.3	107.4	34.4
UVA	65	58.3	82.0	36.1
Str. Banu Mărăcine	65	71.6	102.4	44.2

Sursa: anpm.ro

3.2 Energia regenerabilă

Sursele regenerabile de energie (energia eoliană, energia solară, energia hidroelectrică, energia oceanelor, energia geotermală, biomasa și biocombustibilii) reprezintă alternative la combustibilii fosili care cauzează emisiile de gaze cu efect de seră. Acestea generează diversificarea ofertei de energie și reducerea dependenței de piețele volatile și incerte ale combustibililor fosili, în special de petrol și gaze. Legislația UE referitoare la promovarea surselor regenerabile a evoluat semnificativ în ultimii ani. În 2009, liderii UE au stabilit obiectivul ca, până în 2020, 20% din consumul de energie al UE să provină din surse regenerabile de energie. În 2018, s-a stabilit obiectivul ca, până în 2030, 32% din consumul de energie al UE să provină din surse regenerabile de energie. În prezent au loc dezbateri privind cadrul de politici viitor pentru perioada de după 2030.

Prin utilizarea energiilor regenerabile, mai exact eoliană, solară, geotermală, nucleară, biomasă și alte energii alternative, este protejat mediul natural, iar teritoriile se dezvoltă în acest fel eficient și sustenabil.

În județul Arad, cei mai mulți **operatori economici, consumatori de energie**, fac parte ca și clasificare (conform codul CAEN) din industria prelucrătoare.

⁵⁹ Raport de zgomot, Municipiul Arad

Tabel 14: Numărul operatori economici din județul Arad, pe categorii de consumatori, 2018

	Peste 1.000 tep	Sub 1.000 tep
Agricultură, silvicultură și pescuit	1	2
Industria extractivă	1	0
Industria prelucrătoare	8	5
Comerț cu ridicata și cu amănuntul; repararea autovehiculelor și motocicletelor	1	3
Transport și depozitare	1	1
Tranzacții imobiliare	1	
Producția și furnizarea de energie electrică și termică, gaze, apă caldă și aer condiționat	0	1

Sursa: ANRE – Adresa nr. 41693/ 15.04.2021

În ceea ce privește consumul de energie din județul Arad, tot industria prelucrătoare a utilizat cea mai mare parte din energie în perioada 2014-2018.

Tabel 15: Evoluția consumului de energie al operatorilor economici din județul Arad

	2014	2015	2016	2017	2018
Agricultură, silvicultură și pescuit	1.409	2.220	1.561	1.599	1.682
Industria extractivă	9.880	0	2.344	1.746	1.905
Industria prelucrătoare	14.367	1.785.645	3.899	12.986	19.150
Producția și furnizarea de energie electrică și termică, gaze, apă caldă și aer condiționat	1.029	640	627	522	418
Comerț cu ridicata și cu amănuntul; repararea autovehiculelor și motocicletelor	3.715	1.674	1.979	1.790	2.186
Transport și depozitare	1.791	2.419	2.013	1.856	1.661
Tranzacții imobiliare	0	0	0	0	1.034
Intermedieri financiare și asigurări	0	0	0	326	0
Învățământ	0	189	0	0	0

Sursa: ANRE – Adresa nr. 41693/ 15.04.2021

Cei mai mari consumatori de energie din județul Arad sunt: Astra Rail Industries SRL, Coficab Eastern Europe SRL, Compania de Apă Arad SA, Compania de Transport Public SA și Feroneria Prod SA.

Energia eoliană

Energia eoliană asigură la nivel național aproximativ 20% din producția de energie, fiind a treia cea mai importantă sursă după cărbuni și hidrocentrale, dar înaintea electricității generate de centrala de la Cernavodă sau de centralele pe gaze, conform datelor transmise în timp real de Transelectrica, transportatorul național de energie.

În județul Arad, potențialul eolian este unul scăzut, viteza medie a vântului la 50 m deasupra solului fiind de aproximativ 4-6 m/s. Cel mai mare potențial eolian în România se află în zona montană și în zona Dobrogea-Litoral, de peste 8-10 m/s. În județul Arad, cel mai ridicat potențial se înregistrează în zona de munte, însă poate dezvolta și sisteme de turbine eoliene în zonele de deal.

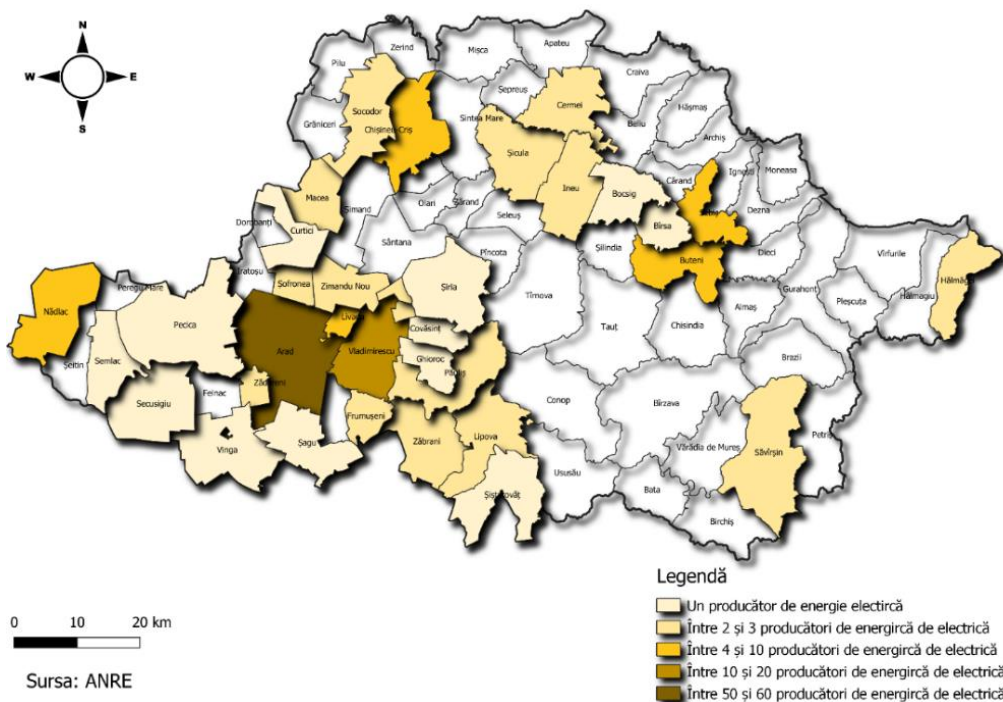
Conform evidențelor ANRE, în județul Arad, nu figurează centrale electrice eoline de producere a energiei electrice în funcțiune și nu există emise autorizații de înființare sau avize tehnice de racordare.

Energia solară

Energia solară este foarte exploatată în multe părți ale lumii, având potențialul de a furniza de câteva ori consumul global de energie curent dacă este exploatată corespunzător. Energia solară este folosită direct pentru a produce electricitate sau pentru încălzire și chiar pentru răcire.

În județul Arad există **159 de centrale electrice fotovoltaice** de producere a energiei electrice. Cea mai mare putere electrică este instalată în două unități din localitatea Sebiș și măsoară 7.500.000 kW.

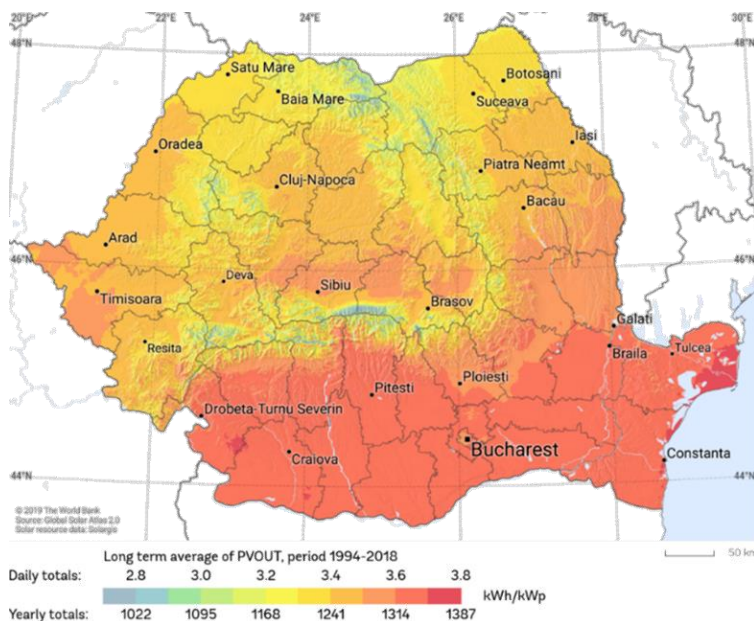
Figura 54: Producători de energie fotovoltaică, 2020



Sursa: Prelucrarea consultantului, date ANRE – Adresa nr. 41693/ 15.04.2021

Județul Arad beneficiază de o expunere solară între 1.200 – 1.350 kW/ m²/ an, factor ce favorizează și încurajează utilizarea de panouri solare pentru unitățile consumatoare de energie, devenind independente energetic.

Figura 55: Potențial energetic solar în România



Sursa: solargis.com

Energia hidroelectrică

Cea mai importantă sursă de energie regenerabilă din România o reprezintă energia hidrolică. Potențialul hidroenergetic al României este de aproximativ 230 TWh/an ca potențial teoretic al precipitațiilor, de aproximativ 90 TWh/an ca potențial teoretic al apelor de scurgere și de aproximativ 70 TWh/an ca potențial teoretic liniar al cursurilor de apă.⁶⁰

În județul Arad se pot amenaja microhidrocentrale în condiții de eficiență și economicitate ridicată pe cursurile unor afluenți ai Crișului Alb și ai Mureșului.

Energia geotermală

Energia geotermală reprezintă energia înmagazinată sub formă de căldură sub stratul solid al suprafeței terestre. Potențialul de energie geotermală cu posibilități de exploatare în România este de aproximativ 167 mii tep. Județul Arad beneficiază de această resursă în cantități apreciabile. Principalele perimetre geotermale importante din județul Arad sunt:

- Sistemul geotermal Mureș: Crișul Negru Curtici, Macea, Municipiul Arad (județul Arad), cu o suprafață de 1.060 km², deține 113 sonde cu un debit exploatabil de 285 m³/h și o energie teoretică potențială de 9,3 MWt;
- Sistemul geotermal Banatul de Vest: Nădlac, Sânnicolau Mare, Saravale, Tomnatic, Lovrin, Jimbolia, Periam, Teremia Mare, Comloșu Mare, Grabat, Beregsăul Mic (județele Arad și Timiș), cu o suprafață de 2.790 km², deține 20 sonde cu un debit exploatabil de 1.144,8 m³/h și o energie teoretică potențială de 62,75 MWt.

Biomasa

Biomasa constă în partea biodegradabilă a produselor, deșeurilor și reziduurilor din agricultură, inclusiv substanțele vegetale și animale, silvicultură și industriile conexe, precum și partea biodegradabilă a deșeurilor industriale și urbane, reprezentând resursa regenerabilă cea mai abundentă de pe planetă. Pe teritoriul județului Arad există mai multe complexe zootehnice, producătoare de gunoi de grajd, cu posibilitatea procesării gunoiului de grajd în instalații specializate, cu scopul producerii de curent electric, căldură, dar și utilizarea gunoiului de grajd pe post de îngrășământ în agricultură.

Figura 56: Potențialul energetic al județului Arad



Sursa: Strategia energetică a județului Arad pentru perioada 2010-2020

⁶⁰ Strategia energetică a județului Arad pentru perioada 2010-2020

3.3 Sistemul de Management Integrat al Deșeurilor

Pe baza scăderii și degradării continue a resurselor naturale și a necesității conservării acestora, este utilă reevaluarea opțiunilor de administrare a deșeurilor de origine antropică, creșterea gradului de valorificare a acestora și reducerea cantităților de deșeuri care trebuie eliminate. Astfel, este utilă aplicarea ierarhiei deșeurilor prin accentuarea prevenirii generării deșeurilor, pregătirea pentru reutilizare, reciclarea și valorificarea, în timp ce depozitarea deșeurilor va reprezenta ultima opțiune disponibilă (determină cel mai ridicat nivel de pierdere și alterare a resurselor).

Prin **Planul Națională de Gestionare a Deșeurilor**⁶¹ se propune ca România să se subscrie politicii europene în materie de prevenire a generării deșeurilor și să urmărească reducerea consumului de resurse și aplicarea practică a ierarhiei deșeurilor. Prevederile PNGD completează prevederile Strategiei Naționale de Gestionare a Deșeurilor ca și modalitate principală de abordare, anume: îndreptarea României către o societate a reciclării și aplicarea ierarhiei deșeurilor, pentru toate tipurile de deșeuri care fac obiectul planificării.

Prin **Strategia Națională de Gestionare a Deșeurilor** se propune ca România să ajungă o „societate a reciclării” prin prioritizarea eforturilor din domeniul gestionării deșeurilor conform cu ierarhia deșeurilor, încurajarea prevenirii generării deșeurilor și refolosirea acestora pentru o mai mare eficiență a resurselor, modernizarea și extinderea sistemelor de colectare separată a deșeurilor în vederea promovării reciclării de calitate înaltă, modernizarea și implementarea tehnologiilor și instalațiilor de reciclare și valorificare cu capacitate ridicată de extragere și reutilizare a materiei prime din deșeuri, susținerea reutilizării energiei din deșeuri pentru deșeurile care nu pot fi reciclate, diminuarea cantităților de deșeuri eliminate prin depozitare.

Sistemul de Management Integrat al Deșeurilor Solide⁶² reprezintă acel sistem care include activități de gestionare a deșeurilor. Prin implementarea proiectului, este asigurată concepția dezvoltării durabile a județului, în acord cu prevederile europene din Directiva Cadru pentru Deșeuri.

Acest sistem vizează:

- Implementarea colectării deșeurilor la nivelul întregului județ prin extinderea serviciilor de salubritate;
- Implementarea colectării selective a deșeurilor reciclabile la nivelul întregului județ;
- Construirea unei infrastructuri complexe de tratare a deșeurilor formate din stații de transfer, compostare și sortare;
- Stoparea funcționării tuturor depozitelor neconforme de deșeuri;
- Implementarea compostării în mediul rural.

Ca rezultate importante ale proiectului SMIDS Arad, există⁶³:

- Cadru instituțional și logistic format pentru dezvoltarea serviciilor de salubritate la nivelul județului Arad - începând cu anul 2016;
- Sistem de colectare selectivă a deșeurilor reciclabile consolidat prin achiziționarea a 112.000 containere și pubele și a 17 autospeciale utilizate pentru colectarea și transportul deșeurilor;
- Favorizarea diminuării fluxului de deșeuri biodegradabile prin:
 - Modernizarea sistemului de colectare separată în mediul urban și tratarea acestora în cele două noi stații de compostare;
 - Stimularea compostării la nivel de gospodărie în mediul rural prin furnizarea a 50.000 unități individuale de compostare.
- Alcătuirea unui rețele de stații cu scopul reducerii și tratării fluxului de deșeuri municipale, formată din 4 stații de transfer, 2 stații de compostare a deșeurilor biodegradabile și o stație de sortare;
- Eficentizarea activităților cu diminuarea fluxului de deșeuri din construcții și demolări și recuperarea lor prin achiziționarea unui concasor mobil;

⁶¹ www.mmediu.ro/app/webroot/uploads/files/2018-01-10_MO_11_bis.pdf

⁶² www.cjarad.ro

⁶³ www.cjarad.ro

- Informarea și conștientizarea populației cu privire la problema gestionării deșeurilor și a practicilor specifice de colectare selectivă.

În anul 2018, județul Arad a fost deservit de 13 operatori de salubritate. Prin implementarea *Sistemului de management integrat al deșeurilor solide*, primul operator zonal din județ care a început activitatea a fost Retim Ecologic SA. La intrarea în funcțiune a operatorului, toți operatorii care funcționau în zonă și-au încetat activitatea.

La data de 1 ianuarie 2019, SMIDS a fost implementat în totalitate, astfel că începând cu data respectivă au existat doar operatorii care au câștigat licitațiile organizate de către ADI SIGD Arad.

Sistem de management al deșeurilor este coordonat de către **ADI SIGD ARAD**, având 4 contribuitori, fără care nu poate funcționa:

- Arădenii care sortează din casă deșeurile în cele 3 categorii și le depozitează adecvat în recipientele destinate fiecărui tip de deșeu;
- RETIM - care colectează deșeurile colectate separat de către arădeni și le transportă în stația de sortare. RETIM Ecologic SA deservește aproximativ 700.000 de cetățeni⁶⁴;
- RECONS - operează stația de sortare, realizând sortarea deșeurilor în vederea transportului deșeurilor reciclabile către reciclatori și a celor nereciclabile la depozitare;
- FCC - operează deopotrivă stația de compostare cât și depozitul, realizând compostarea/depozitarea deșeurilor.⁶⁵

Deșuri municipale

Deșeurile municipale sunt reprezentate de totalitatea deșeurilor menajere și similare acestora generate în mediul urban și rural din gospodării, instituții, unități comerciale și de la operatori economici, deșuri stradale colectate din spații publice, străzi, parcuri, spații verzi, la care se adaugă și deșeurile din construcții și demolări rezultate din amenajări interioare ale locuințelor.

Gestionarea deșeurilor municipale presupune colectarea, transportul, valorificarea și eliminarea acestora, inclusiv supervizarea acestor operații și întreținerea ulterioară a amplasamentelor de eliminare. Gestionarea deșeurilor municipale revine în atribuțiile municipalităților, care își pot îndeplini atribuțiile direct, prin servicii de specialitate din cadrul Consiliilor Locale, sau indirect, prin delegarea acestei responsabilități către firme specializate și autorizate.

În mediul rural, în anul 2019, **gradul de conectare a localităților la serviciile de salubritate** din județul Arad era de 96,52%. În mediul urban, toate localitățile au contract cu operatori de salubritate, în timp ce în mediul rural, doar 94,24% au acces la serviciile de salubritate.

Tabel 16: Gradul de conectare la serviciile de salubritate, județul Arad, 2014-2018

	2014	2015	2016	2017	2018	2019
Județ	98,85%	97,40%	98,46%	98,46%	97,42%	96,52%
Urban	100%	100%	100%	100%	100%	100%
Rural	97,42%	94,20%	96,57%	96,57%	94,24%	92,24%

Sursa: Plan de Gestionare a Deșeurilor elaborat la nivelul județului Arad, 2020

Gradul de conectare la serviciile de salubritate a scăzut constant în mediul rural, în timp ce în mediul urban a rămas la un grad maxim de acoperire. Acest lucru evidențiază dezinteresul populației din mediul rural cu privire la importanța colectării raționale și în condiții de supraveghere a deșeurilor generate de activitățile desfășurate.

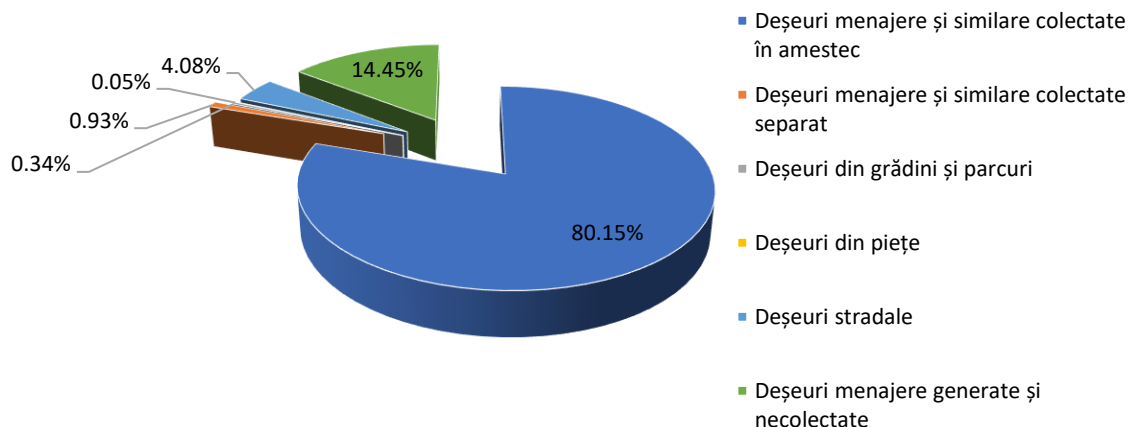
La nivelul anului 2019, din ponderea categoriilor de deșuri municipale, se observă că **80,15%** reprezintă **deșuri menajere și similare colectate în amestec**, **14,45%** reprezintă **deșuri menajere generate**

⁶⁴ retim.ro/despre-noi

⁶⁵ www.colectaredeseuri.ro

și necolectate, iar cea mai scăzută pondere este dată de **deșeurile din piețe (0,05%)**. **Deșeurile menajere și similare colectate separat** reprezintă doar **0,97%** din totalul deșeurilor municipale generate.

Figura 57: Ponderea cantităților de deșeurii municipale generate (tone/an), anul 2019

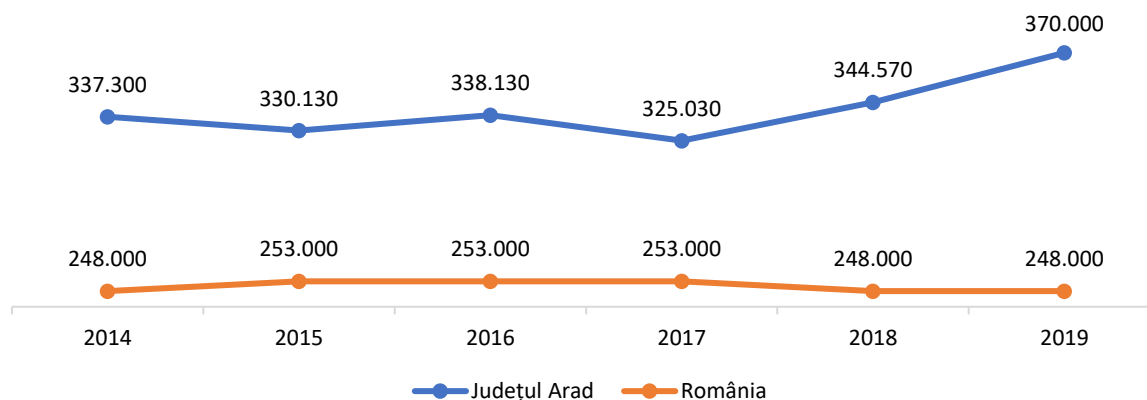


Sursa: Prelucrarea consultantului, date Plan județean de gestionare a deșeurilor

Indicii de generare a deșeurilor municipale, exprimați în kg/loc*an, sunt un parametru important atât pentru verificarea plauzibilității datelor, cât și pentru calculul prognozei de generare. Indicii s-au calculat pe baza cantităților de deșeurii municipale raportate a fi colectate și a populației.

În perioada 2014-2019 se observă o creștere cu aproximativ 9,69% a indicilor de generare a deșeurilor în județul Arad, în schimb ce tendința indicatorului la nivel național nu a suferit variații majore.

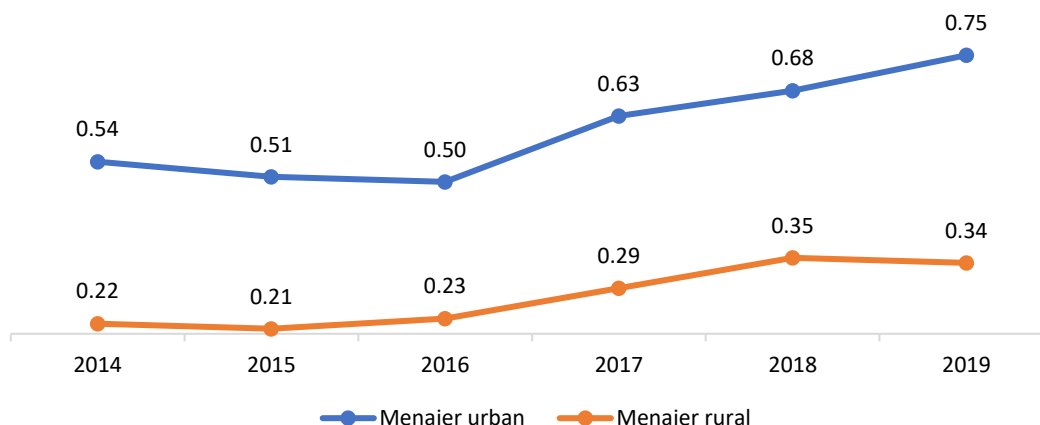
Figura 58: Evoluția indicilor de a generare a deșeurilor municipale (kg/loc*an)



Sursa: Prelucrarea consultantului, date Plan județean de gestionare a deșeurilor

Există o tendință de creștere a cantității de deșeurii menajere generate în mediul urban, de la 0,54 kg/loc/zi în anul 2014, la 0,75 în anul 2019, în vreme ce în mediul rural se remarcă o creștere de 0,12 kg/loc/zi. Indicele din mediul urban prezintă o pondere de aproximativ 2 ori mai mare față de datele din mediul rural.

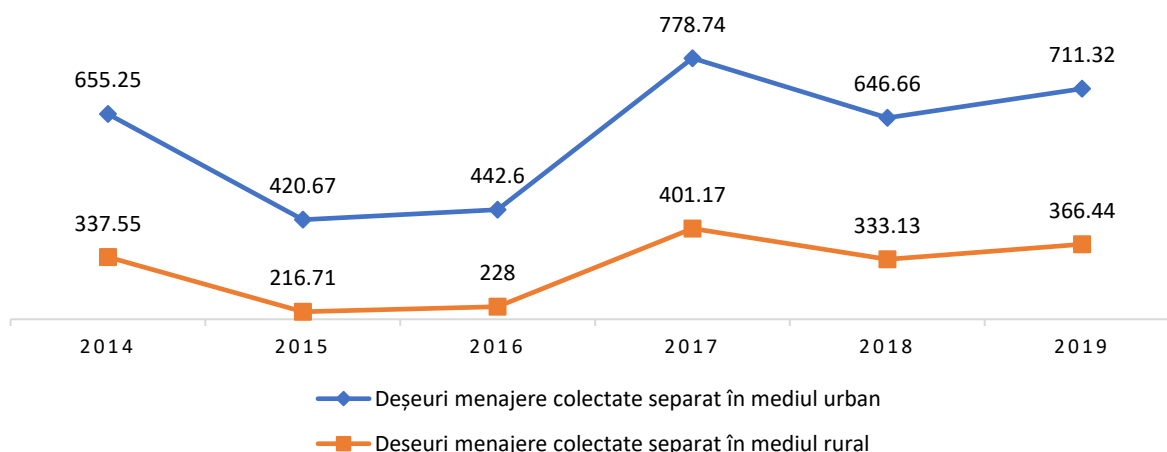
Figura 59: Evoluția indicilor de generare a deșeurilor menajere (kg/ loc*zi)



Sursa: Prelucrarea consultantului, date Plan județean de gestionare a deșeurilor

În evoluția deșeurilor menajere colectate separat, pe medii de rezidență, se observă că **mediul rural prezintă o pondere mai scăzută a deșeurilor colectate față de mediul urban**. În anul 2019, deșeurile menajere colectate separat, atât din mediul rural cât și din mediul urban, prezintă o creștere de 8,56% față de anul 2014.

Figura 60: Evoluția cantității de deșeurii menajere colectate separat, pe medii de rezidență (tone/ an)

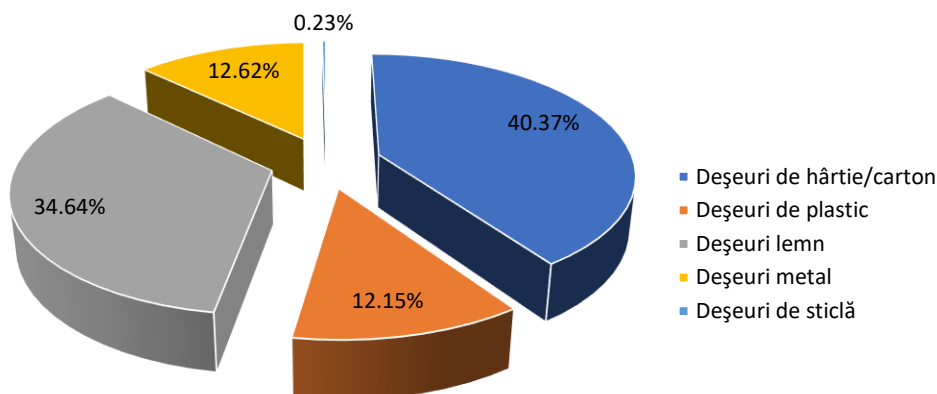


Sursa: Prelucrarea consultantului, date Plan județean de gestionare a deșeurilor

În perioada analizată, începând cu anul 2017, se observă o tendință crescătoare a cantităților de deșeurii colectate. Acest lucru poate fi datorat creșterii cantităților de deșeurii pe cap de locuitor, dar și a conștientizării populației că este importantă colectarea deșeurilor într-un mod organizat și responsabil.

În ceea ce privește **compoziția deșeurilor municipale și asimilabile colectate separat, predomină deșeurile din hârtie, sau carton**, cu un procent de aproximativ **40,37%** și deșeurile din lemn cu un procent de aproximativ 34,64% din total.

Figura 61: Compoziția deșeurilor municipale colectate de către colectori autorizați, județul Arad, 2019



Sursa: Prelucrarea consultantului, date Plan județean de gestionare a deșeurilor

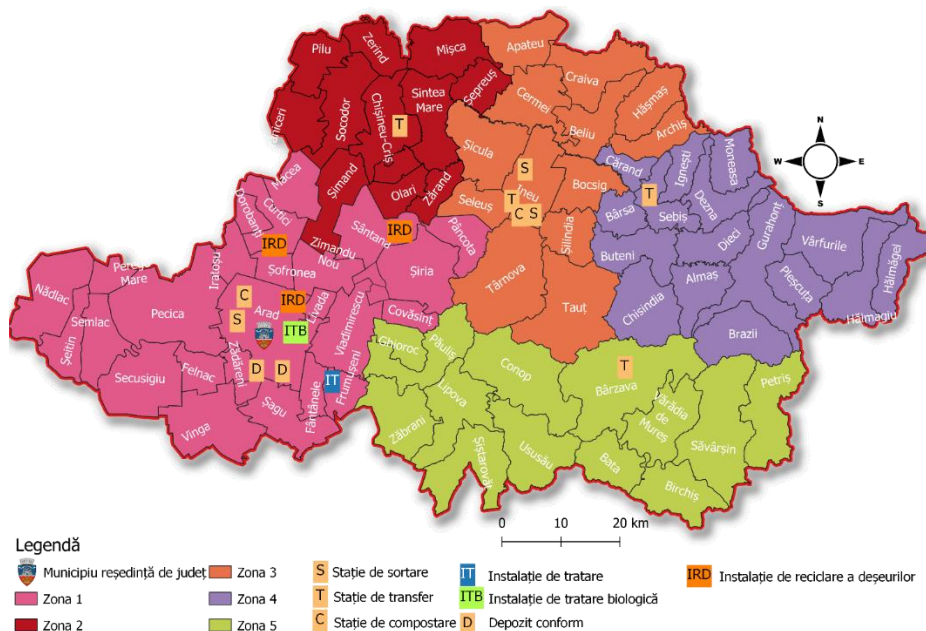
Deșeurile sunt colectate din întreg județul, existând o scindare în **5 zone de colectare**. Procesul este realizat de către **20 de operatori**.

Transportul deșeurilor este realizat de către operatorii serviciului, care utilizează autovehicule destinate acestui scop, acoperite și prevăzute cu dispozitive de golire automată a recipientelor de colectare, care nu permit împrăștierea deșeurilor sau a prafului, emanarea de noxe sau scurgeri de lichide în timpul transportului – autogunoiere și autogunoiere speciale pentru materialele reciclabile.

Starea tehnică a autovehiculelor trebuie să fie corespunzătoare circulației pe drumurile publice, fără scurgeri de carburanți, lubrifianți sau lichide speciale, cu emisii reduse de noxe (zgomot și gaze de eșapament) și să prezinte o bună etanșietate a benelor de încărcare. Autovehiculul de transport deșeuri trebuie să aibă un aspect îngrijit și să fie inscripționat cu numele furnizorului de servicii, telefonul serviciului de relații cu clienții, numărul vehiculului, cât și dimensiunile adaptate la condiții de drum.

În anul 2020, în județul Arad există **3 instalații de sortare** localizate în Ineu, Mocrea-Ineu și Arad, **11 stații de tratare a nămolului** și **11 stații de epurare**.

Figura 62: Zone de transport/ transfer ale deșeurilor din județul Arad



Sursa: Prelucrarea consultantului



UNIUNEA EUROPEANĂ



Fluxul deșeurilor colectate în amestec și rezidurile de la instalațiile de deșeuri este următorul:

- **Depozite:** FCC Environment Romania SRL – Arad și Eco Lipova;
- **Instalații de tratare:** FCC Environment România SRL;
- **Construcții stații de transfer și platforme de colectare a deșeurilor:** Chișineu-Criș, Mocrea (lângă Ineu), Sebiș și Bârzava;
- **Stații de sortare:** Mocrea, Ineu, Mocrea – Ineu și Arad;
- **Stații de compostare:** Arad și Mocrea;
- **Instalații de reciclare a deșeurilor:**
 - Turnătorie aluminiu – Sântana;
 - Fabricare lingouri aluminiu – Sântana;
 - Fabricare lingouri bușe, piese turnate din bronz cu staniu, bronz cu aluminiu, alarme, aluminiu, zamac – Arad;
 - Turnătorie piese de serie mică și unicate din fontă, oțel, sau neferoase – Arad;
 - Granulare – Arad;
 - Producere elemente paleți/ reparare paleți din lemn/ producere mobilier de lemn/ producere diverse produse manufacturiere – Arad;
 - Producția de energie electrică prin arderea biogazului obținut în urma fermentării anaerobe în directoare și valorificarea compostului obținut – Curtici;
 - Recondiționare paleți din lemn – Arad;
 - Turnătorie aluminiu – Sântana.

Deșeuri de ambalaje

La nivelul județului Arad, nu există date privind cantitatea de deșeuri de ambalaje generată.

În schimb, **cantitatea de deșeuri de ambalaje colectate** în județul Arad a fost în anul 2018 de 31.070,50 t/an, din care 40,37% au fost deșeuri de hârtie/carton.

Conform Planului Județean de Gestionare a Deșeurilor elaborat la nivelul județului Arad, fost înregistrată o creștere totală de aproximativ 137,38% a cantității de deșeuri de ambalaje colectate în anul 2019 raportat la situația din anul 2014, din care cea mai însemnată creștere a fost în cazul deșeurilor din metal, cantitatea fiind de 9,33 ori mai mare în anul 2019 față de anul 2014.

În 2020, în județul Arad erau 18 agenți care activau în domeniul reciclării deșeurilor de ambalaje.

Deșeuri de echipamente electrice și electronice

În prezent, deșeurile de echipamente electrice și electronice (DEEE) sunt considerate a fi una dintre categoriile de deșeuri cu cea mai rapidă creștere. DEEE conțin o serie de substanțe periculoase care sunt în același timp și materiale valoroase.

Trebuie menționat că, pot introduce pe piață echipamente electrice și electronice numai producătorii înregistrați în Registrul Național al Producătorilor și Importatorilor de Echipamente Electrice și Electronice, care este gestionat de Agenția Națională pentru Protecția Mediului.

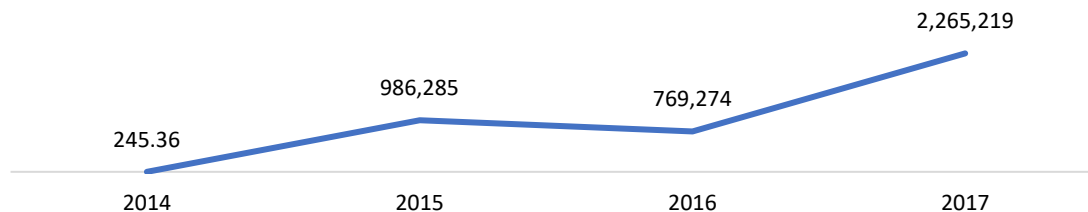
În august 2020, în județul Arad existau 15 operatori economici autorizați să colecteze DEEE, cu puncte de lucru în Arad, Sebiș, Lipova, Frumușeni, Vladimirescu, Pecica, Sântana, Chișineu-Criș și Zădăreni.

Obiectivele îndeplinite privind gestionarea DEEE și modul de implementare ale acestora sunt următoarele:

- Implementarea colectării separate a DEEE de la populația, către firmele de salubritate – prin campanii derulate de autoritățile publice locale;
- Asigurarea funcționării punctelor de colectare a DEEE, de la gospodăriile particulare, conform prevederilor legale – cu ajutorul autorităților publice locale, prin campanii derulate periodic;
- Rata medie anuală de colectare separată de DEEE pe cap de locuitor provenite de la gospodăriile particulare de 4,00 kg – cu ajutorul autorităților publice locale, semestrial.

Există doar o instalație de tratare DEEE, cu punctul de lucru în Frumușeni, care are o capacitate de 6 tone/oră și cu activități de colectare, cântărire pe platformă betonată până la tratare, tratare DEEE-urilor în hală, tocare a materialului tratat și selecția automată/manuală pe tipuri de fracții feroase și fracții neferoase.

Figura 63: Cantități de DEEE colectate/tratate 2014 - 2017



Sursa: Prelucrarea consultantului, date APM Arad - Raport județean privind starea mediului, 2019

Față de anul 2014, în anul 2018, se prezintă o creștere semnificativă a cantității de DEEE colectată, creștere explică de evoluția operatorilor și a centrelor de depozitare și tratare din județ.

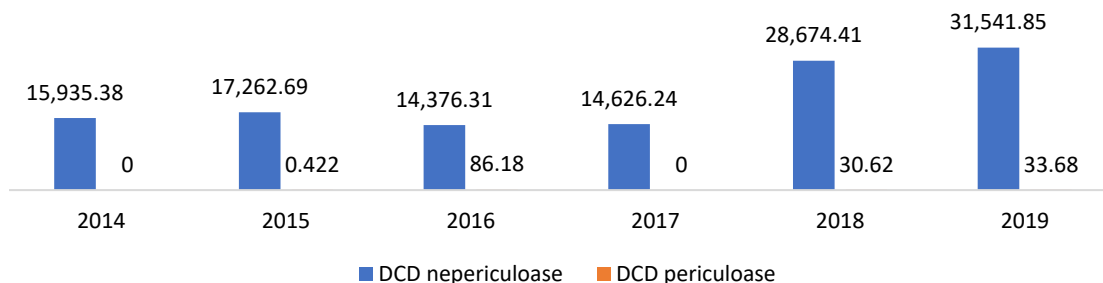
Cantități de deșuri din construcții și demolări generate

Cantitatea de DCD generată se realizează pe baza indicatorilor de generare preluați din Studiul LIFE:

- Mediul Urban - 250 kg/locuitor*an;
- Mediul Rural - 80 kg/locuitor* an.

În anul 2019, cantitățile de DCD colectate au fost ajustate pornind de la datele anului 2019, cu un coeficient de creștere de 10%, ajungând la valoarea de 31.575,53 tone pe an.

Figura 64: Evoluția cantităților de DCD colectate, jud. Arad, 2014-2019



Sursa: Prelucrarea consultantului, date APM Arad - Raport județean privind starea mediului, 2019

Se poate observa o creștere a cantității de deșuri nepericuloase colectate, cantitatea din 2019 fiind cu aproximativ 48% mai mare decât în 2014.

În anul 2019, există 8 stații de gestionare a DCD, în localitățile Vladimirescu, Arad și Lipova, fiecare dintre stații, având, o instalație specifică de gestionare.

Obiectivele și țintele privind gestionarea DCD din PJGD sunt următoarele:

- Colectarea separată a deșeurilor periculoase și deșeurilor nepericuloase;
- Tratarea deșeurilor periculoase în vederea eliminării;
- Crearea de capacități de tratare și valorificare;
- Eliminarea corespunzătoare a deșeurilor care nu pot fi valorificate;
- Implementarea sistemului de colectare a deșeurilor voluminoase de la populație, de către firmele de salubritate;
- Valorificarea potențialului util din material și energetic deșeurilor voluminoase.

Vehicule scoase din uz

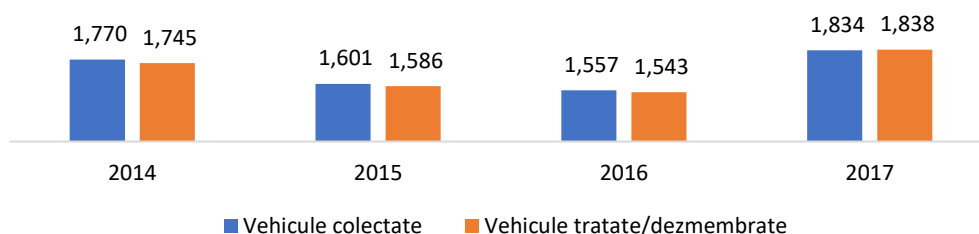
Gestionarea rațională a vehiculelor scoase din uz prezintă o importanță majoră, deoarece autoturismele existente conțin materiale cum ar fi plumb, mercur, cadmiu, crom hexavalent și alte substanțe nocive asupra mediului.

În ceea ce privește greutatea, aproximativ trei sferturi din mașină sunt reprezentate din oțel și aluminiu, care în mod normal trebuie reciclate. Restul, este reprezentat de materiale plastice, care sunt eliminate prin incinerare sau în depozitele de deșeuri. De asemenea, autovehiculele conțin substanțe lichide periculoase (antigel, lichid de frână, ulei, etc.), care sunt nocive pentru mediu dacă nu sunt manipulate în mod corespunzător.

Prin Legea nr. 212 din iulie 2015 privind mobilitatea de gestionare a vehiculelor și a vehiculelor scoase din uz, se stabilesc măsuri care urmăresc prevenirea formării de deșeuri provenite de la vehicule scoase din uz, reutilizarea, reciclarea și alte forme de valorificare a vehiculelor scoase din uz și a componentelor acestora pentru a reduce eliminarea de deșeuri, precum și îmbunătățirea din punct de vedere ecologic a activității operatorilor economici implicați în ciclul de viață al vehiculelor, în special a operatorilor economici direct implicați în tratarea vehiculelor scoase din uz. De asemenea, legea se aplică vehiculelor și vehiculelor scoase din uz, inclusiv componentelor și materialelor acestora, cu respectarea legislației europene și naționale relevante, în special cu privire la standardele de siguranță a emisiilor în atmosferă și nivelul emisiilor de zgomot, precum și cele referitoare la protecția solului și a apei.

La nivelul județului Arad, în anul 2019, existau **21 de operatori economici autorizați** să desfășoare activități de **colectare și tratare a vehiculelor scoase din uz**. Principalele puncte de lucru sunt în Arad, Livada, Vinga, Zădăreni, Păuliș, Șagu, Curtici, Vladimirescu, Frumușeni și Macea. În ianuarie 2019 existau **18 societăți autorizate** pentru **colectarea anvelopelor uzate**, cu puncte de lucru în Arad, Vladimirescu, Sântana, Frumușeni, Lipova și Zădăreni.⁶⁶

Figura 65: Evoluția vehiculelor scoase din uz și dezmembrate în județul Arad în perioada 2014-2017



Sursa: Prelucrarea consultantului, date APM Arad - Raport județean privind starea mediului, 2019

Deșeurile provenite de la tratarea vehiculelor scoase din uz conțin metale feroase, metale neferoase, materiale plastice, sticlă, cauciuc, materiale textile, hârtie, iar deșeurile de baterii/acumulatori, instalațiile de aer condiționat, ecranele LCD din echipamentele electronice, lichidele și filtrele de ulei, au în componență substanțe periculoase.

Colectarea și tratarea de VSU are ca obiective principale:

- Reutilizarea și valorificarea a cel puțin 95% din masa medie pe vehicul și an;
- Reutilizarea și reciclarea a cel puțin 85% din masa medie pe vehicul și an.

La nivelul județului Arad, sistemul de management al deșeurilor necesită îmbunătățiri pentru a îndeplini reglementările legale și pentru a asigura îndeplinirea obiectivelor și scopurilor stabilite prin planurile de management al deșeurilor la nivel național sau local.

⁶⁶ APM Arad

O mai bună gestionare a deșeurilor poate contribui la:

- reducerea emisiilor de gaze cu efect de seră - în special metan de la depozitele de deșeuri, dar și dioxid de carbon de emisie (prin reutilizare, reciclare și alte metode de valorificare);
- creșterea eficienței utilizării resurselor - economisirea energiei și reducerea consumului de materiale prin gestionarea eficientă a deșeurilor;
- protejarea sănătății publice prin gestionarea în condiții de siguranță a substanțelor potențial periculoase;
- protejarea ecosistemelor (soluri, ape subterane, emisiile în aer).⁶⁷

Reducerea consumului de resurse naturale, reciclarea materiilor prime care se regăsesc în produsele ce au devenit deșeuri, precum și recuperarea energiei trebuie să fie vectorii unei schimbări majore către un mod de viață durabil.

Analiza SWOT - Mediul și energia regenerabilă

Puncte tari	Puncte slabe
<ul style="list-style-type: none"> • Utilizarea în proporție de peste 80% a îngrășămintelor naturale; • Potențial solar crescut, în județ fiind 159 de centrale electrice fotovoltaice; • Resurse geotermale potențial utilizabile în județ; • Existența unui Sistem de Management Integrat al Deșeurilor; • Grad ridicat de conectare a localităților la serviciile de salubritate din județ. 	<ul style="list-style-type: none"> • Depășiri zilnice la poluanții PM₁₀ și O₃; • Râul Mureș conține anumiți poluanți care îl fac utilizabil numai pentru industrie și agricultură; • Analize bacteriologice pozitive a apelor din Nădlac, Chișineu-Criș și Ineu și analize chimice pozitive în apele din orașul Ineu; • Creșterea utilizării pesticidelor în agricultură; • Scăderea suprafeței arabile amenajată cu lucrări de irigații; • Radionuclidul de origine cernobăliană a fost găsit în majoritatea probelor de sol recoltat din perimetrul Parcului Petrolier ARAD și în localitatea Zimbru; • Zone cu nivel de zgomot peste limita de 70 dB (ex. în municipiul Arad); • Potențial eolian redus; • Peste 80% din deșeurile municipale sunt deșeuri menajere și similare, colectate în amestec și sub 1% a celor colectate separat.

Oportunități	Amenințări
<ul style="list-style-type: none"> • Zone cu potențial de investiții în energie solară; • Creșterea interesului pentru investiții în producerea energiei din surse regenerabile; • Amenajarea de microhidrocentrale în condiții de eficiență și economicitate ridicată pe cursurile unor afluenți ai Crișului Alb și ai Mureșului; • Utilizarea biomasei și biogazului provenite din deșeuri, dar și posibilitatea distribuirii cantității extra de deșeuri către alte centre urbane care le pot valorifica; • Valorificarea parteneriatelor existente în vederea valorificării și implementării rezultatelor activităților de cercetare și dezvoltare a unor soluții de digitalizare și eficiență energetică prin utilizarea resurselor naturale și pentru utilizarea energiei regenerabile – cu emisii scăzute de CO₂. 	<ul style="list-style-type: none"> • Depășirea nivelului de zgomot de 70 dB; • Fenomene naturale neprielnice; • Grad ridicat de poluare în zonele municipiilor și orașelor.

⁶⁷ Raport Județean Privind Starea Mediului, anul 2019



UNIUNEA EUROPEANĂ



Programul Operațional Capacitate Administrativă
Competența face diferența!



Instrumente Structurale
2014-2020

Concluzii

Din punctul de vedere a calității aerului, în județul Arad s-au înregistrat 45 de depășiri ale valorilor țintă la parametrul O_3 , factori susținuți de schimbările meteorologice și climatice. Factorii determinanți care afectează starea de calitate a aerului sunt clasificați pe Energie, Industrie, Transport și Agricultură, aceștia eliminând mai multe tipuri de emisii.

Din punctul de vedere al gradului de radioactivitate a apei, nu au fost identificați izotopi radioactivi artificiali, în niciului din afluenți, valorile situându-se sub limita de detecție.

În ceea ce privește calitatea solului, în județ se găsesc radionuclizi naturali, artificiali, naturali concentrați, care ajung la suprafața pământului prin depuneri uscate, sau umede. Radionuclidul de origine cernobâliană a fost găsit în majoritatea probelor de sol recoltate în solul din perimetrul Parcului Petrolier Arad și localitatea Zimbru.

Din punctul de vedere a poluării fonice, măsurătorile efectuate depășesc cu aproximativ 42,8% dB maxima admisă de decibeli. Factorii poluanți ai sunetului, sunt transportul rutier, feroviar și activitățile industriale.

În județ există 159 de centrale electrice fotovoltaice, exploatând expunerea solară între 1.200 – 1.350 kW/ m²/ an.

Județul Arad, beneficiază de energie geotermală, prin sistemul geotermal Mureș și Sistemul geotermal Banatul de Vest.

Județul are integrat un Sistem de Management Integrat al Deșeurilor Solide, asigurând concepția unei dezvoltări durabile a județului. SMIDS dispune de un cadru instituțional și logistic, un sistem de colectare selectiv a deșeurilor reciclabile, stații de sortare și de compostare. Are un grad de conectare a localităților la serviciile de salubritate de aproximativ 96,52%.

În județ există 3 instalații de sortare, 11 stații de tratare a nămolului, 2 depozite conforme și 11 stații de epurare.

4. Capitalul uman

4.1 Profilul demografic

Populația rezidentă la nivelul județului Arad a fost de **415.910 de persoane**, la 1 ianuarie 2020, cuprinzând totalitatea persoanelor cu cetățenie română, străină sau fără cetățenie care au reședința obișnuită⁶⁸ în județul Arad, pentru o perioadă de cel puțin 12 luni înainte de momentul de referință. Acest indicator este cel utilizat în realizarea de comparații internaționale, conform regulamentelor europene.

În ceea ce privește reprezentativitatea la nivel național, populația rezidentă a județului Arad însumează aproximativ 2,15% din totalul populației rezidente totale în România, fiind județul de pe poziția 19 în clasarea județelor în funcție de acest indicator.

La nivelul Regiunii de Dezvoltare Vest, județul Arad ocupă poziția a doua după populația rezidentă, având un procent de aproximativ 23,48% din totalul populației rezidente la nivel de regiune, după județul Timiș (39,85%) și este urmat de județele Hunedoara (21,46%) și Caraș-Severin (15,22%).

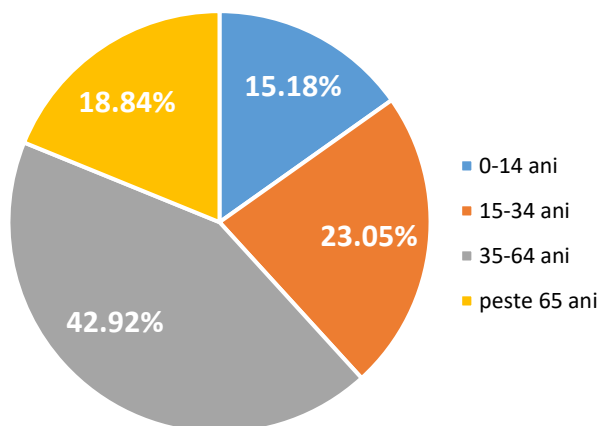
Populația pe vârste și sexe

Populația rezidentă era formată la 1 ianuarie 2020 din **203.084 persoane de sex masculin** (48,83%) și **212.826 persoane de sex feminin** (51,17%).

Structura pe **categoriile de vârstă** în județul Arad indică scăderea populației tinere și creșterea celei de peste 60 de ani care pun în evidență fenomenul de îmbătrânire demografică, datorat, în mare parte, scăderii natalității.

Tabel 17: Structura populației rezidente pe grupe de vârstă la nivelul județului Arad, la 1 ianuarie 2020

Grupe de vârstă	Masculin	Feminin	Total
0-14 ani	46.661	43.984	90.645
15-34 ani	73.600	69.031	142.631
35-64 ani	134.530	131.437	265.967
peste 65 ani	49.369	72.798	122.167
TOTAL	304.160	317.250	621.410

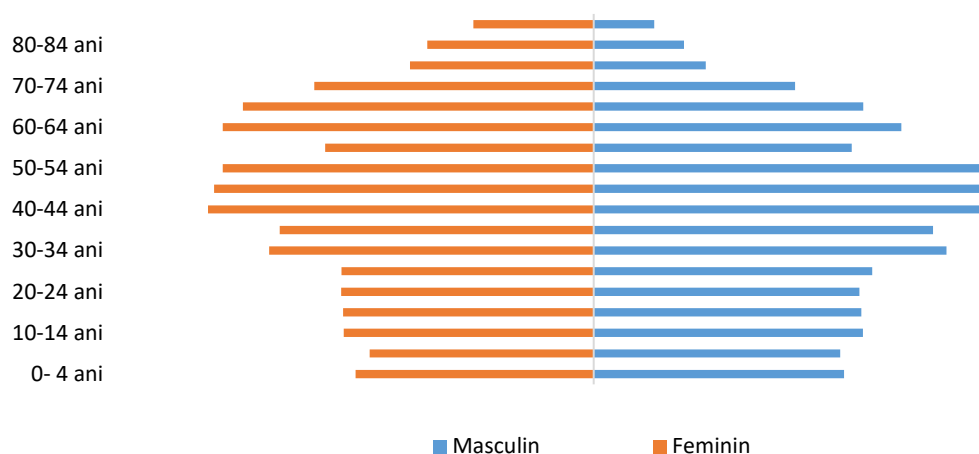


Sursa: INS (POP105A)

Se observă faptul că procentul populației tinere (0-14 ani - 15,18%) este mai mic decât cel al vârstnicilor (peste 65 ani - 18,84%), ceea ce confirmă procesul de îmbătrânire demografică.

⁶⁸ Notă: Reședința obișnuită reprezintă locul în care o persoană își petrece în mod obișnuit perioada zilnică de odihnă, fără a ține seama de absențele temporare pentru recreere, vacanțe, vizite la prieteni și rude, afaceri, tratamente medicale sau pelerinaj religios

Figura 66: Piramida vârstelor în județul Arad, la 1 ianuarie 2020



Sursa: INS (POP105A)

La nivelul județului Arad, în anul 2020, populația cea mai numeroasă este cea de gen feminin (212.826 persoane), genul masculin fiind cu 9.742 persoane mai puțin, cu toate acestea genul masculin deține valori mai mari ale populației tinere (0-34 ani) decât genul feminin. Genul feminin deține valori mari în rândul persoanelor de peste 55 de ani, aceste valori contribuind la clasarea pe primul loc a populației totale feminine.

Populația pe medii de rezidență

Din punctul de vedere al gradului de urbanizare, județul Arad ocupa, conform INS, locul 11 în cadrul județelor din România, cu **55,26%** din populația rezidentă în mediul urban, după municipiul București (100%) și județele Hunedoara (74,46%), Brașov (70,50%), Constanța (67,45%), Cluj (65,30%), Sibiu (65,24%), Brăila (61,67%), Timiș (59,21%), Alba (59,07%) și Maramureș (57,34%).

Structura etnică, limba maternă și religia

La recensământul din 20 octombrie 2011, înregistrarea etniei, limbii materne și a religiei s-a făcut pe baza liberei declarații a persoanelor recensate. Ca urmare, structurile prezentate în continuare au fost calculate în funcție de numărul total de persoane care și-au declarat etnia, limba maternă și respectiv religia și nu în funcție de numărul total al populației stabile.

Conform datelor, majoritatea locuitorilor din județul Arad sunt **români** (79,11%), iar principalele minorități sunt: **maghiarii** (8,49%), **romi** (3,83%) și **slovaci** (1,04%). Din totalul de 90.701 de persoane de etnie maghiară la nivelul Regiunii Vest, ce mai mulți se află în județul Arad într-un procent de 40,32%. Pentru 6% din populație, apartenența etnică nu este cunoscută.

Tabel 18: Distribuția populației județului Arad după etnie, 2011

Etnia	Număr locuitori	Pondere (%)
Români	340.670	79,10%
Maghiari	36.568	8,49%
Informație nedisponibilă	25.821	6,00%
Romi	16.475	3,83%
Slovaci	4.462	1,04%
Germani	2.909	0,68%
Ucraineni	1.261	0,29%
Sârbi	849	0,20%
Bulgari	549	0,12%
Italiani	291	0,07%

Etnia	Număr locuitori	Pondere (%)
Cehi	118	0,03%
Evrei	116	0,03%
Turci	48	0,01%
Ruși - Lipoveni	33	0,01%
Polonezi	32	0,01%
Altă etnie	427	0,09%
Total	430.629	100 %

Sursa: Recensământul Populației și Locuințelor 2011

Conform ultimului Recensământ al Populației și Locuințelor din 2011, structura populației stabile în județul Arad după limba maternă se prezintă astfel: pentru 81,54% limba **română** reprezintă prima limbă vorbită în mod obișnuit în familie în perioada copilăriei, urmată de **maghiară** (8,57%) și **romani** (1,66%). Pentru 5,98% din populație, informația nu este disponibilă.

Tabel 19: Distribuția populației județului Arad după limba maternă, 2011

Limba maternă	Număr locuitori	Pondere (%)
Româna	351.129	81,54%
Maghiara	36.904	8,57%
Informație nedisponibilă	25.736	5,98%
Romani	7.129	1,66%
Slovaca	4.292	1,00%
Germana	2.400	0,56%
Ucraineana	1.134	0,26%
Sârba	625	0,15%
Bulgara	426	0,10%
Italiana	273	0,06%
Ceha	107	0,02%
Turca	41	0,01%
Rusa	38	0,01%
Altă limbă maternă	395	0,08%
Total	430.629	100 %

Sursa: Recensământul Populației și Locuințelor 2011

Structura populației după **religie** relevă faptul că majoritatea locuitorilor sunt **ortodocși**, în pondere de 69,26%. Alte religii declarate la Recensământul Populației și Locuințelor 2011 sunt: **romano-catolică** (8,27%), **penticostală** (6,72%), **baptistă** (3,41%) și **reformată** (2,28%), fiind prezente însă și alte religii precum și atei sau persoane care nu și-au declarat religia.

Tabel 20: Distribuția populației județului Arad după religie, 2011

Religia	Număr locuitori	Pondere (%)
Ortodoxă	298.252	69,26%
Romano-catolică	35.623	8,27%
Penticostală	28.922	6,72%
Informație nedisponibilă	26.469	6,15%
Baptistă	14.700	3,41%
Reformată	9.811	2,28%
Adventistă de ziua a șaptea	4.531	1,05%
Greco – catolică	4.271	0,99%
Evangelică lutherană	3.351	0,78%
Martorii lui Iehova	1.041	0,24%
Ortodoxă sârbă	682	0,16%
Fără religie	562	0,13%
Atei	434	0,10%

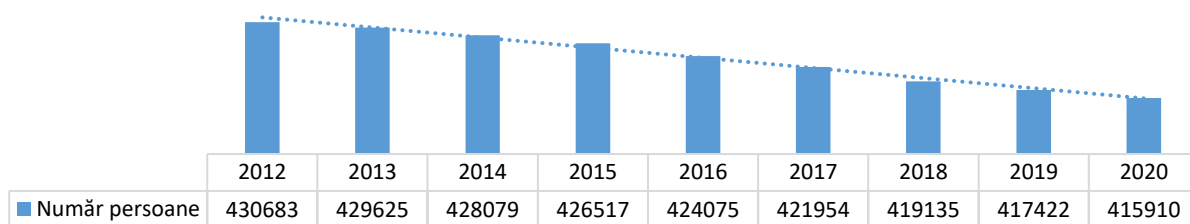
Religia	Număr locuitori	Pondere (%)
Evanghelică	276	0,06%
Creștină după Evanghelie	261	0,06%
Musulmană	146	0,03%
Evanghelică de confesiune augustană	146	0,03%
Mozaică	132	0,03%
Unitariană	75	0,02%
Creștină de rit vechi	71	0,02%
Altă religie	873	0,21%
Total	430.629	100 %

Sursa: Recensământul Populației și Locuințelor 2011

4.2 Evoluția populației județului

Populația rezidentă a județului Arad a scăzut în ianuarie 2020 cu 0,36% față de aceeași perioadă a anului 2019, populația înregistrând o scădere medie anuală de 0,44% în ultimii 9 ani⁶⁹, respectiv de 0,50% în ultimii 5 ani.

Figura 67: Evoluția populației rezidente din județul Arad în ultimii 9 ani



Sursa: INS (POP105A)

Tabel 21: Evoluția populației rezidente în județul Arad în ultimii 5 și 9 ani

An de referință	Total populație rezidentă (nr. persoane)	Variație medie anuală (an 2020 față de anul de referință)	Variație totală (an 2020 față de anul de referință)
		Nr. locuitori în 2020	415.910
2012	430.683	-0,44%	-3,43%
2014	428.079	-0,48%	-2,84%
2016	424.075	-0,50%	-1,93%

Sursa: INS (POP105A)

Scăderea populației se observă în ultimii 5 ani și în cazul populației după domiciliu, indicator care include doar persoanele cu cetățenie română și domiciliu pe teritoriul județului (adresa la care declară că are locuința principală, trecută în actul de identitate).

Tabel 22: Evoluția populației după domiciliu în județul Arad în ultimii 5 și 10 ani

An de referință	Total populație după domiciliu (nr. persoane)	Variație medie anuală (an 2020 față de anul de referință)	Variație totală (an 2020 față de anul de referință)
		Nr. locuitori în 2020	470.469
2011	480.473	-0,23%	-2,08%
2014	476.767	-0,22%	-1,32%
2016	474.643	-0,23%	-0,88%

Sursa: INS (POP107A)

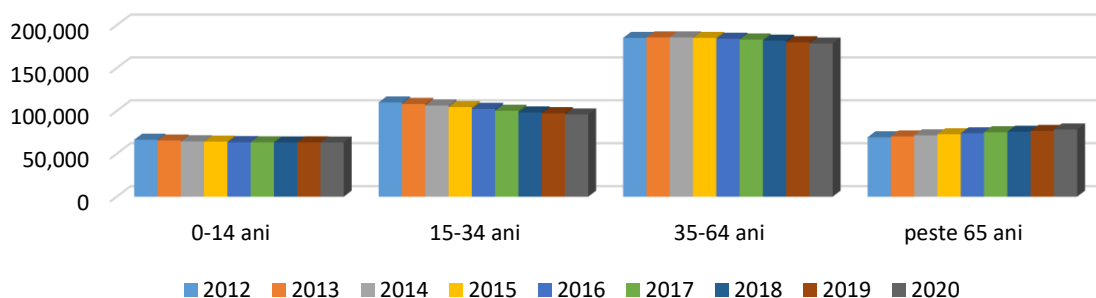
⁶⁹ Nota: Datele pentru anul de referință 2011 nu sunt disponibile pentru a determina evoluția populației în intervalul de 10 ani.

Populația după domiciliu a județului Arad era la 1 ianuarie 2020 de 470.469 locuitori, în scădere cu 0,88% față de acum 5 ani, populația înregistrând o scădere medie anuală de 0,22% în ultimii 5 ani și de 0,23% în ultimii 10 ani.

Populația cunoaște la ora actuală un proces de regres accentuat datorat îmbătrânirii, scăderii fertilității și a migrației, fenomene demografice care se pot constata în toate țările dezvoltate. În perspectivă, aceste fenomene vor crește în intensitate și vor genera efecte multiple în societate.

Scăderea populației la nivelul județului se datorează menținerii unui deficit al nașterilor în raport cu numărul deceselor (spor natural negativ).

Figura 68: Evoluția structurii populației rezidente pe grupe de vârstă, în ultimii 9 ani



Sursa: INS (POP105A)

Pe fondul unei scăderi generale a populației județului, procesul de îmbătrânire demografică se nuanțează prin creșterea procentului persoanelor vârstnice, în condițiile în care populația tânără a scăzut în intervalul de referință aferent ultimilor 9 ani (2012 – 2020).

Comparativ cu anul 2012, distribuția populației rezidente pe grupe de vârstă arată clar fenomenul de îmbătrânire a populației. Se constată, astfel, scăderea cu 4,89% a populației cu vârsta cuprinsă între 0 și 14 ani în perioada 2012 – 2020 și cu 3,56% a populația cu vârsta cuprinsă între 35 - 64 ani. O scădere mai mare (de 12,78%) se remarcă în cazul populației cu vârsta cuprinsă între 15 și 34 ani. În aceeași perioadă, a înregistrat o creștere semnificativă, de 13,14%, în județul Arad populația cu vârsta de peste 65 ani.

Populația cu vârsta între 40 și 44 ani deține cea mai mare pondere din total populație stabilă, de 8,07%. Totodată, grupa de vârstă peste 65 ani totalizează 18,84% din populația stabilă, față de 16,08% cât deținea în 2012. Cu toate acestea, ponderea populației de 65 ani și peste este inferioară celei pe țară (18,97%).

Grupa de vârstă 25 – 64 ani reprezintă resursele de muncă ale unei țări și o premisă a dezvoltării economice a județelor. Nu întâmplător, județele cu potențialul economic cel mai mare dețin ponderi superioare ale acestei grupe de vârstă în totalul populației stabile. În județul Arad această categorie de vârstă a înregistrat în 2020 (54,88%) o pondere superioară celei naționale (54,90%), însă în scădere față de anul 2012 (56,61%).

Astfel, evoluția structurii pe grupe de vârstă în județul Arad nu este una pozitivă, mai ales din perspectiva utilizării capitalului uman pe piața muncii. În acest context, scăderea natalității și îmbătrânirea populației din ultimii 9 ani influențează schimbarea raportului dintre numărul persoanelor active ocupate și cele întreținute și inactive.

Migrația populației

În ultimii ani, în județul Arad s-a înregistrat un flux destul de mare al plecărilor și stabilirilor de reședință, însă soldul schimbărilor de reședință a rămas pozitiv.

În anul 2020, 6.114 persoane și-au stabilit reședința în județ, din care 2.255 în mediul urban. Din cele 5.381 plecări cu reședința, 3.192 s-au realizat din mediul urban și 2.189 din mediul rural. Deși soldul schimbărilor de

reședință a fost pozitiv în perioada 2012-2020, în mediul rural acesta a fost negativ în ultimii 10 ani (2010-2020), mai puțin în anii 2016 și 2020 când au fost înregistrate valori pozitive.

În ceea ce privește soldul schimbărilor de domiciliu (inclusiv migrația externă), acesta a rămas pozitiv în ultimii 10 ani.

Tabel 23: Soldul schimbărilor de domiciliu (inclusiv migrația externă) în ultimii 10 ani

An	Stabiliri cu domiciliul în județ (inclusiv migrația externă)	Plecări cu domiciliul din județ (inclusiv migrația externă)	Soldul migrației
2010	9.449	8.203	1.246
2011	6.620	6.257	363
2012	7.810	7.375	435
2013	7.153	6.750	403
2014	7.610	7.103	507
2015	7.750	7.229	521
2016	8.214	7.934	280
2017	8.308	7.824	484
2018	8.297	7.703	594
2019	8.503	8.101	402
2020	7.738	7.467	271

Sursa: INS (POP307B, POP308B)

Majoritatea schimbărilor sunt provenite prin **migrație internă**, realizată între județele țării.

Astfel, în anul 2020, din totalul de 7.467 de plecări, 92,54% persoane și-au schimbat domiciliul din județul Arad în alt județ al țării, respectiv în Municipiul București, în timp ce numai 557 de persoane au părăsit țara. Din totalul **emigranților definitivi** (557 persoane), 11,85% sunt din grupa de vârstă 40-44 ani, 11,67% din grupa 30-34 ani și 11,49% din grupa 25-29 ani.

În ceea ce privește stabilirile de domiciliu în județul Arad, din totalul de 7.738 de persoane, 98,40% au provenit din celelalte județe ale țării (inclusiv din Municipiul București). Din totalul **imigranților definitivi** (124 persoane), 12,10% sunt din grupa de vârstă 20-24 ani, 10,48% din grupa 35-39 ani, 9,68% din grupa 60-64 ani și 8,87% din grupa 45-49 ani.

Mișcarea naturală a populației

În anul 2020, **rata natalității** în județul Arad a fost de 8,5 născuți vii la 1.000 de locuitori, înregistrând o ușoară creștere cu 2,41% față de anul 2011. Această rată este relativ egală cu media națională (8,1 născuți vii la 1.000 locuitori), însă superioară mediei regionale (7,8 născuți vii la 1.000 locuitori).

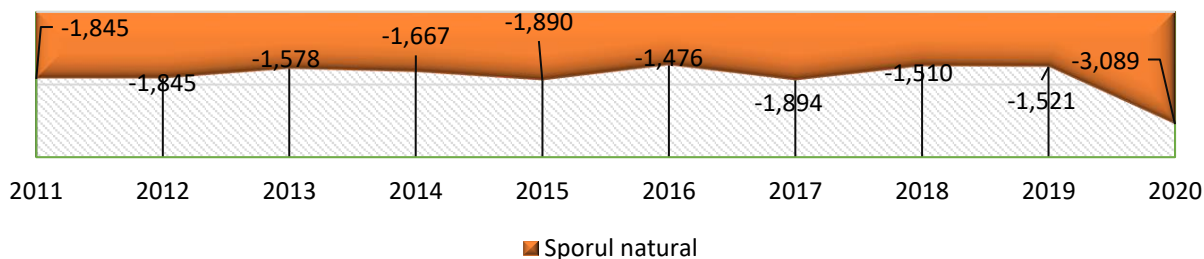
În ceea ce privește numărul de **născuți vii** înregistrat în anul 2020 (3.806 născuți vii), acesta a fost în scădere cu 4,59% față de anul 2011. Comparând datele din mediul urban cu cele din mediul rural, la nivelul anului 2020, un procent de 54,34% din numărul total al născuților-vii din județul Arad a fost înregistrat în mediul urban. În același timp însă, numărul deceselor înregistrate în mediul urban reprezintă 53,81% din totalul pe județ.

În perioada 2011-2020, numărul anual de **persoane decedate** a crescut cu 18,19%, iar **rata mortalității** a crescut cu 27,87%, înregistrând în anul 2020, 15,6 decedați la 1.000 locuitori. Deși este în creștere, comparând cu datele înregistrate la nivel regional și național, rata mortalității din județul Arad este mai mare decât rata regională (22,81 decedați la 1.000 locuitori), dar mai mică decât rata națională (31,25 decedați la 1.000 locuitori).

Astfel, **sporul natural**⁷⁰ în județul Arad a fost negativ în anul 2020 (-3.089 persoane), cel din mediul urban (-1.642 persoane) fiind peste cel din mediul rural (-1.447 persoane).

⁷⁰ Sporul natural reprezintă diferența dintre numărul născuților-vii și numărul persoanelor decedate, în anul de referință

Figura 69: Evoluția sporului natural în județul Arad în ultimii 10 ani



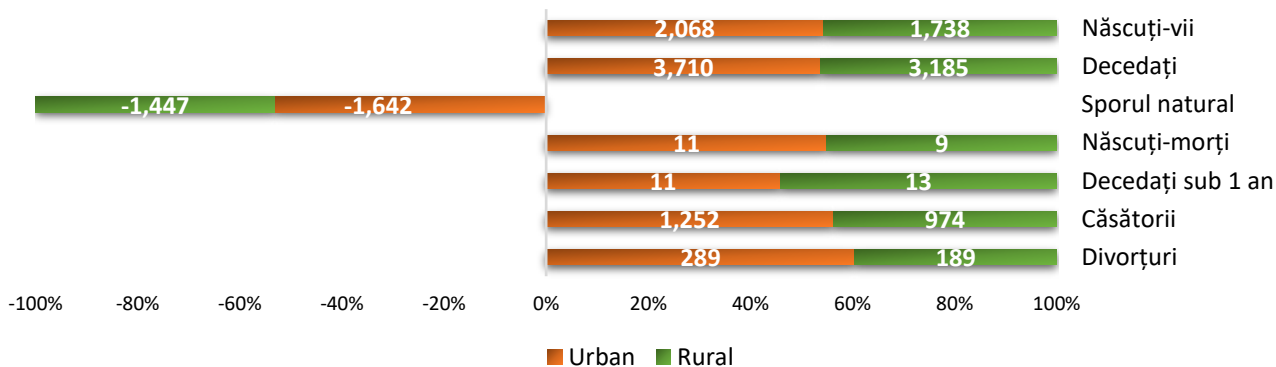
Sursa: INS (POP214A)

În județul Arad, sporul natural a rămas negativ în ultimii 10 ani, fără fluctuații considerabile, cu valori cuprinse între -1.845 de persoane (2011) și -3.089 de persoane (2020).

În anul 2020, s-au înregistrat 20 **născuți morți** (în scădere cu 44,44% față de anul 2011), din care 11 în mediul urban. Numărul **deceselor la vârsta de sub 1 an** este, mai mare în mediul rural, în anul 2020 înregistrându-se 13 astfel de decese, față de 11 înregistrate în mediul urban. Cu toate acestea, în perioada analizată, numărul deceselor la această grupă de vârstă (sub 1 an) a scăzut cu 35,14%.

În ceea ce privește **nupțialitatea și divorțialitatea**, numărul căsătoriilor este de aproximativ 4,66 ori mai mare decât cel al divorțurilor, în mediul urban înregistrându-se 56,24% din totalul căsătoriilor și 60,46% din totalul divorțurilor.

Figura 70: Mișcarea naturală a populației în județul Arad, 2019



Sursa: INS (POP201A; POP206B; POP204B; POP208A; POP210A; POP212A)

Gradul de ocupare teritorială

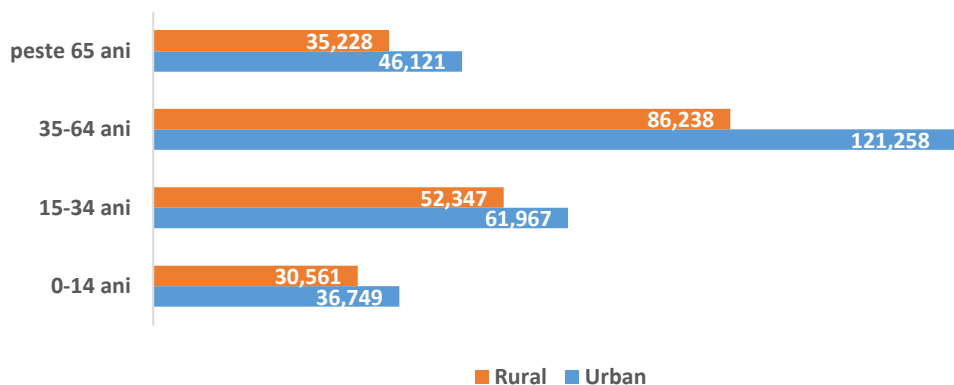
Județul înregistrează în anul 2020 o populație după domiciliu de 470.469 persoane, din care 56,56% în mediul urban, sub media regională (62,47%) și aproximativ egală cu cea națională (56,43%).⁷¹

Astfel, județul Arad este caracterizat de un **grad mediu de urbanizare**, clasându-se pe locul 13 la nivel național după procentul populației după domiciliu din mediul urban (din totalul populației după domiciliu la nivel județean).

În mediul urban, 45,57% din populație sunt persoane cu vârsta cuprinsă între 35 și 64 ani, urmate de persoanele aflate în grupa de vârstă 15-34 ani (23,29% din total). În mediul rural se observă o pondere mai crescută la categoriile de vârstă 0-14 ani (+1,14%) și 15-34 ani (2,33%) față de ponderea deținută de aceste categorii de vârstă în mediul urban.

⁷¹ INS (POP107A) - POPULATIA DUPA DOMICILIUL la 1 ianuarie pe grupe de varsta si varste, sexe, medii de rezidenta, macroregiuni, regiuni de dezvoltare si judete

Figura 71: Populația pe medii de rezidență și grupe de vârstă, 2020

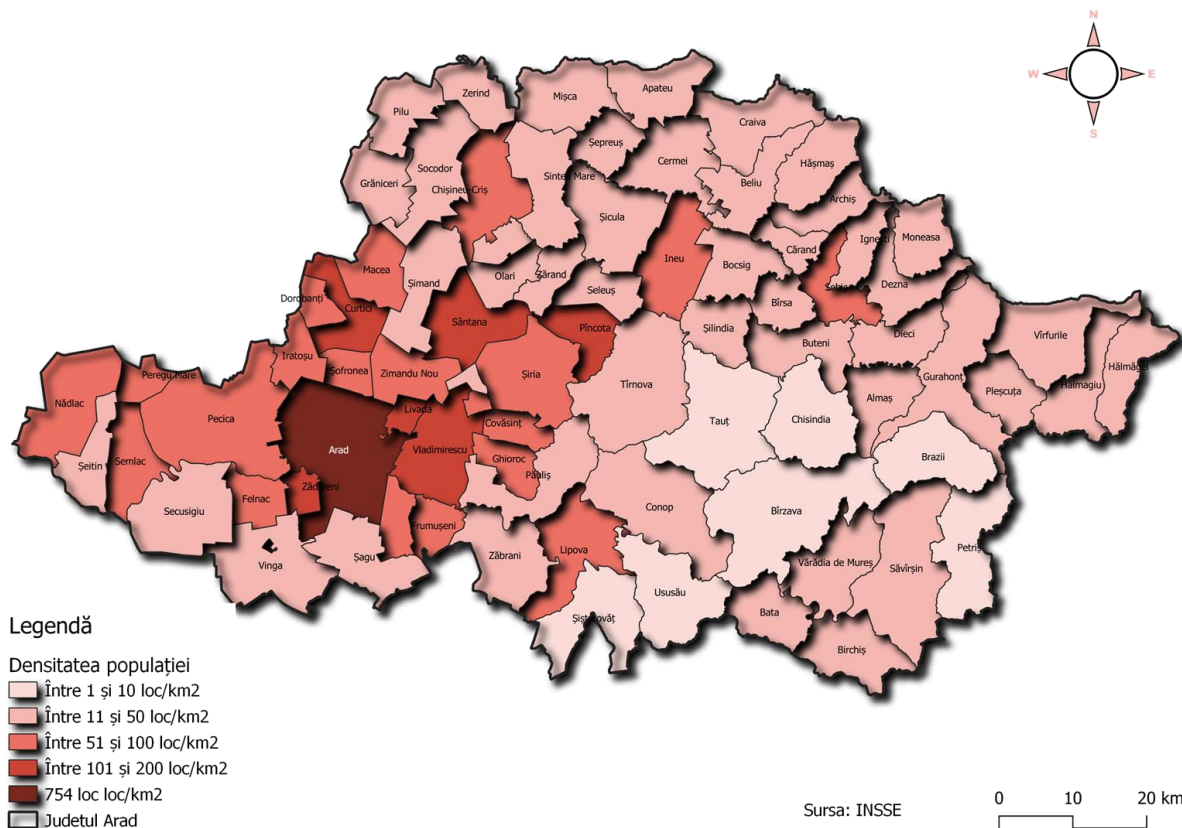


Sursa: INS (POP107A)

În ceea ce privește distribuția pe sexe, în mediul rural se observă o pondere aproape egală între persoanele de sex feminin (50,25%) cu cele de sex masculin (49,75%), în mediul urban fiind însă o diferență ușor mai mare între cele două categorii, persoanele de sex feminin fiind mai numeroase (52,26%).

În cadrul județului, o **densitate ridicată** întâlnim în municipiul Arad, comuna Vladimirescu și orașele Pecica, Lipova, Ineu, Șiria. Cea mai **scăzută densitate** a locuitorilor se întâlnește în localitățile rurale precum Șiștarovăț și Ignești.

Figura 72: Densitatea populației în județul Arad, 2020



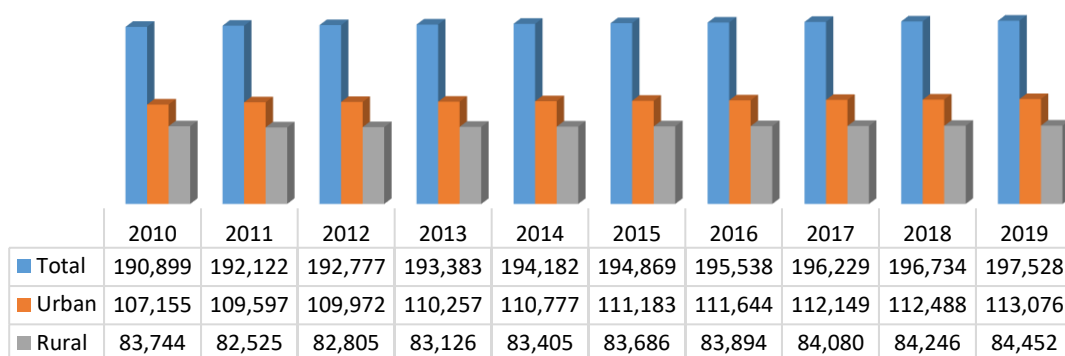
Sursa: INS (POP107D)

4.3 Fondul locativ

În județul Arad, **numărul de locuințe** a rămas aproximativ constant, având o creștere de 3,47% față de nivelul de acum 10 ani, dar fără variații semnificative în ultimii 5 ani (numărul de locuințe din 2019 fiind cu 1,36% față de numărul de locuințe din 2015) și nici între mediile de rezidență urban-rural.

Locuințele se regăsesc în proporție de **57,25% în mediul urban** și sunt aproape în totalitate în **proprietate privată** (99,08%). **Suprafața medie locuibilă** per locuință este de 52,62 m², o locuință având în medie **aproximativ 3 camere**.⁷²

Figura 73: Evoluția numărului de locuințe din județul Arad, în ultimii 10 ani



Sursa: INS (LOC101A)

4.4 Forța de muncă, ocupare și șomaj

4.4.1 Resurse de muncă și populația civilă ocupată

Resurse de muncă

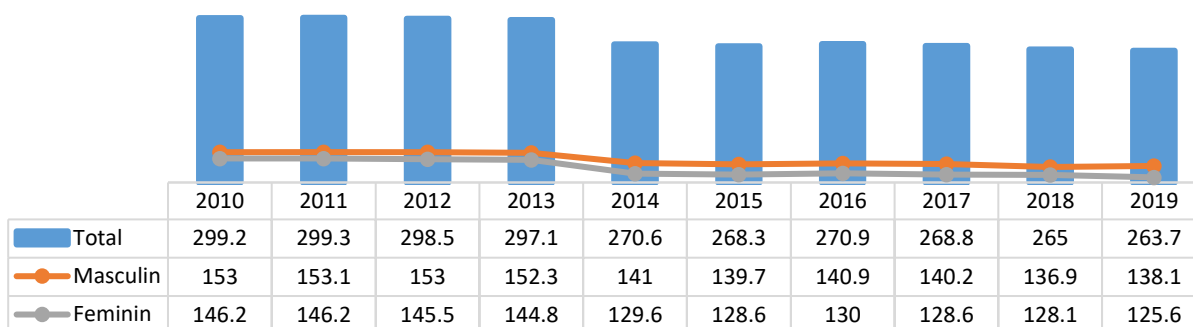
Conform Institutului Național de Statistică, **resursele de muncă** reprezintă acea categorie de populație care dispune de ansamblul capacităților fizice și intelectuale care îi permit să desfășoare o muncă utilă în una din activitățile economiei naționale. Astfel, resursele de muncă includ: populația în vârstă de muncă, aptă de a lucra, precum și persoanele sub și peste vârsta de muncă aflate în activitate. Vârstele de muncă, în funcție de perioade, au fost:

- 2010: 16-58 ani pentru femei și 16-63 ani pentru bărbați;
- 2011-2015: 16-59 ani pentru femei, respectiv 16-64 ani pentru bărbați;
- 2016-2019: 16-60 ani pentru femei, respectiv 16-65 ani pentru bărbați.

La nivelul anului 2019, volumul resurselor de muncă din județul Arad era de **263,7 mii persoane**, din care 52,37% persoane de sex masculin. Analizând evoluția resurselor de muncă în dinamica celor 10 ani, se observă o scădere cu -11,86% a resurselor de muncă disponibile în anul 2019 față de anul 2010, scădere mai accentuată în cazul populației de sex feminin, la diferență de 4,35% față de populația de sex masculin. Scăderea mai accentuată se observă în anul 2014 față de anul 2013 (8,92%), o posibilă explicație fiind faptul că de la 1 ianuarie 2014 a fost liberalizat accesul pe piața muncii pentru cetățenii români în toate statele membre.

⁷² INS, anul 2019 - (LOC103A) Suprafața locuibilă existentă la sfârșitul anului pe forme de proprietate, medii de rezidență, macroregiuni, regiuni de dezvoltare și județe și (LOC102A) - Camere de locuit existente la sfârșitul anului pe forme de proprietate, medii de rezidență, macroregiuni, regiuni de dezvoltare și județe

Figura 74: Evoluția resurselor de muncă în ultimii 10 ani (mii persoane)



Sursa: INS (FOM101A)

Populația activă și populația ocupată

În anul 2019, în județul Arad, **populația activă civilă** care cuprinde populația ocupată civilă și șomerii înregistrați și reprezintă oferta potențială de forță de muncă, a fost de 211,9 mii persoane, respectiv **80,4%** din totalul resurselor de muncă (în care se include populația în vârstă de muncă, aptă de a lucra, precum și persoanele sub și peste vârsta de muncă, aflate în activitate). Din totalul populației active civile de la nivel județean, persoanele de sex masculin dețin ponderea cea mai mare, de 56,11%, în raport cu cele 93 mii persoane de sex feminin.

Populația ocupată (incluzând toate persoanele care au o ocupație aducătoare de venit) de la nivelul județului Arad, în anul 2019, a fost de 209,3 mii persoane, din care femeile au deținut un procent de 43,81%. Numărul total de persoane ocupate a scăzut în anul 2019 cu 0,95% față de anul 2018, însă a crescut cu 4,44 % față de anul 2010.

În totalul populației active civile, **șomerii înregistrați** reprezentau o pondere redusă în anul 2019, de 1,23%.

Rata de ocupare a resurselor de muncă în județul Arad indică un procent de ocupare de 79,4% la nivelul anului 2019, fiind peste media regională de 72,3%. Rata de ocupare a crescut în ultimii 10 ani cu 12%, în anul 2010 fiind de 67%. Județul Arad ocupă locul 3 în clasamentul ratelor de ocupare la nivel național, aflându-se la diferență de 18,3% față de primul clasat – municipiul București (cu o rată de ocupare de 97,7%), respectiv de 3,3% față de județul Alba (cu o rată de ocupare de 82,7%), aflat pe locul al doilea. Rata de ocupare medie la nivel național este de 69,6%⁷³.

În ceea ce privește distribuția pe sexe, rata de ocupare a persoanelor de sex masculin a fost cu 12,2% mai mare comparativ cu cea a persoanelor de sex feminin.

Din punct de vedere al **populației ocupate civile pe activități economice**, se menționează că:

- Activitățile cu un pronunțat grad de feminizare a populației ocupate în anul 2019 au fost: sănătate și asistență socială (71,26%), învățământ (69,86%) și hoteluri și restaurante (65,91%);
- Bărbații ocupați au deținut proporții covârșitoare în următoarele activități: construcții (90,91%), transport și depozitare (88,65%), industria extractivă (80%), distribuția apei, salubritate, gestionarea deșeurilor, activități de decontaminare (80%), producția și furnizarea de energie electrică și termică, gaze, apă caldă și aer condiționat (77,78%) și informații și comunicații (60%).

Sectorul agricol (agricultura, silvicultura și pescuitul) deține o pondere de doar 16,77% din populația ocupată civilă, în timp ce activitățile neagricole reprezintă 83,23%, din care 40,04% reprezintă ponderea persoanelor ocupate în industrie și construcții, 30,91% în servicii comerciale (comerț, hoteluri și restaurante, transport și depozitare, informații și comunicații, intermediari financiare și asigurări, tranzacții imobiliare, activități

⁷³ INS (FOM116A) - Rata de ocupare a resurselor de muncă pe sexe, macroregiuni, regiuni de dezvoltare și județe

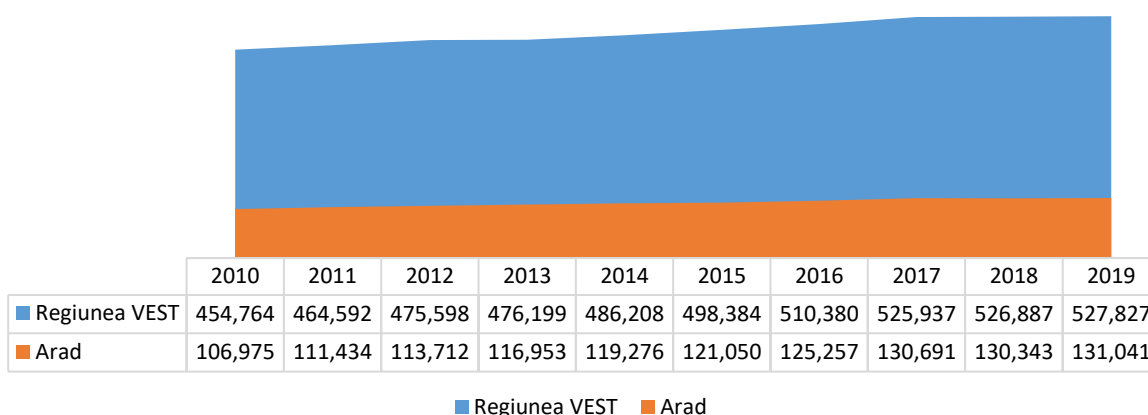
profesionale, științifice și tehnice, activități de servicii administrative și activități de servicii suport) și 10,42% în servicii sociale (administrație publică și apărare, asigurări sociale din sistemul public, învățământ, sănătate și asistență socială, activități de spectacole, culturale și recreative și alte activități de servicii).

Din totalul populației ocupate, 34,57% reprezintă personalul nesalarial (patroni, lucrători pe cont propriu, lucrători familiari neremunerați), iar restul de 65,43% fiind **salariați**.

Sectoarele predominante de salariați sunt cele aferente serviciilor sociale (76,99%), iar cel predominant de personal nesalarial este cel agricol (11,92%).

Din totalul **salariaților**, 79,04% se aflau în anul 2019 în **mediul urban**, în creștere cu 16,67% față de anul 2010 și în creștere cu 13,57% față de anul 2015.

Figura 75: Evoluția numărului mediu de salariați la nivelul județean și regional



■ Regiunea VEST ■ Arad

Sursa: INS (FOM104B)

Municipiul Arad deține cel mai mare procent de salariați din totalul pe județ (59,76%) urmat la diferență semnificativă de orașul Chișineu-Criș (3,36%).

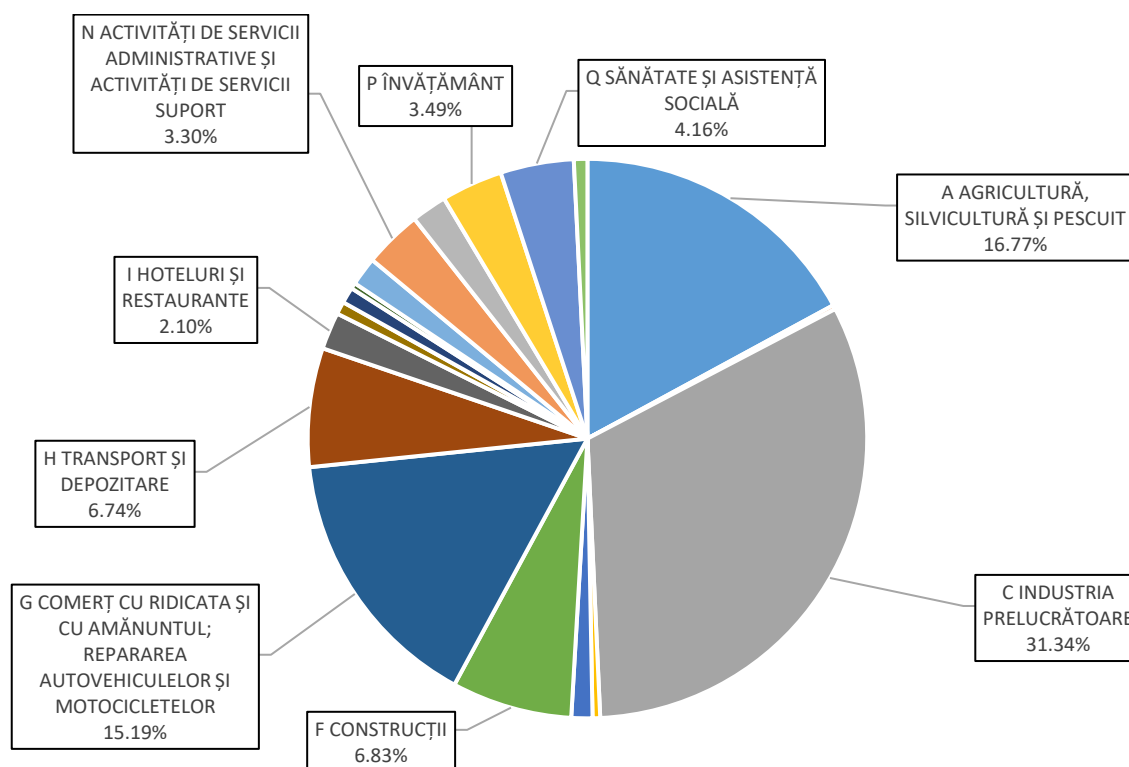
În perioada 2010-2019 numărul mediu de salariați a crescut în județul Arad cu 22,50%, tendință observată și la nivel regional, unde indicatorul a crescut cu 16,07%.

Analizând **ponderea populației ocupate din grupa de vârstă 15-64 ani în populația totală din aceeași grupă de vârstă**, se remarcă faptul că, la nivelul **regiunii Vest**, din care face parte și județul Arad, rata de ocupare în anul 2019 a fost mai mare în **mediul urban** (64,5%), comparativ cu **mediul rural** (54,3%).

Rata de ocupare în mediul urban a crescut cu 7,6 procente în ultimii 10 ani, iar cea din mediul rural a scăzut cu 6,5 procente.

Din punctul de vedere al **distribuției populației ocupate civile pe activități ale economiei naționale**, se constată ponderea semnificativă a populației ocupate în domeniul "industria prelucrătoare" (31,34%), urmat de activitatea de "agricultură, silvicultură și pescuit" (16,77%), "comerțului cu ridicata și cu amănuntul; repararea autovehiculelor și motocicletelor" (15,19%) și de "construcții" (6,83%).

Figura 76: Distribuția populației ocupate civile pe activități ale economiei naționale, 2019

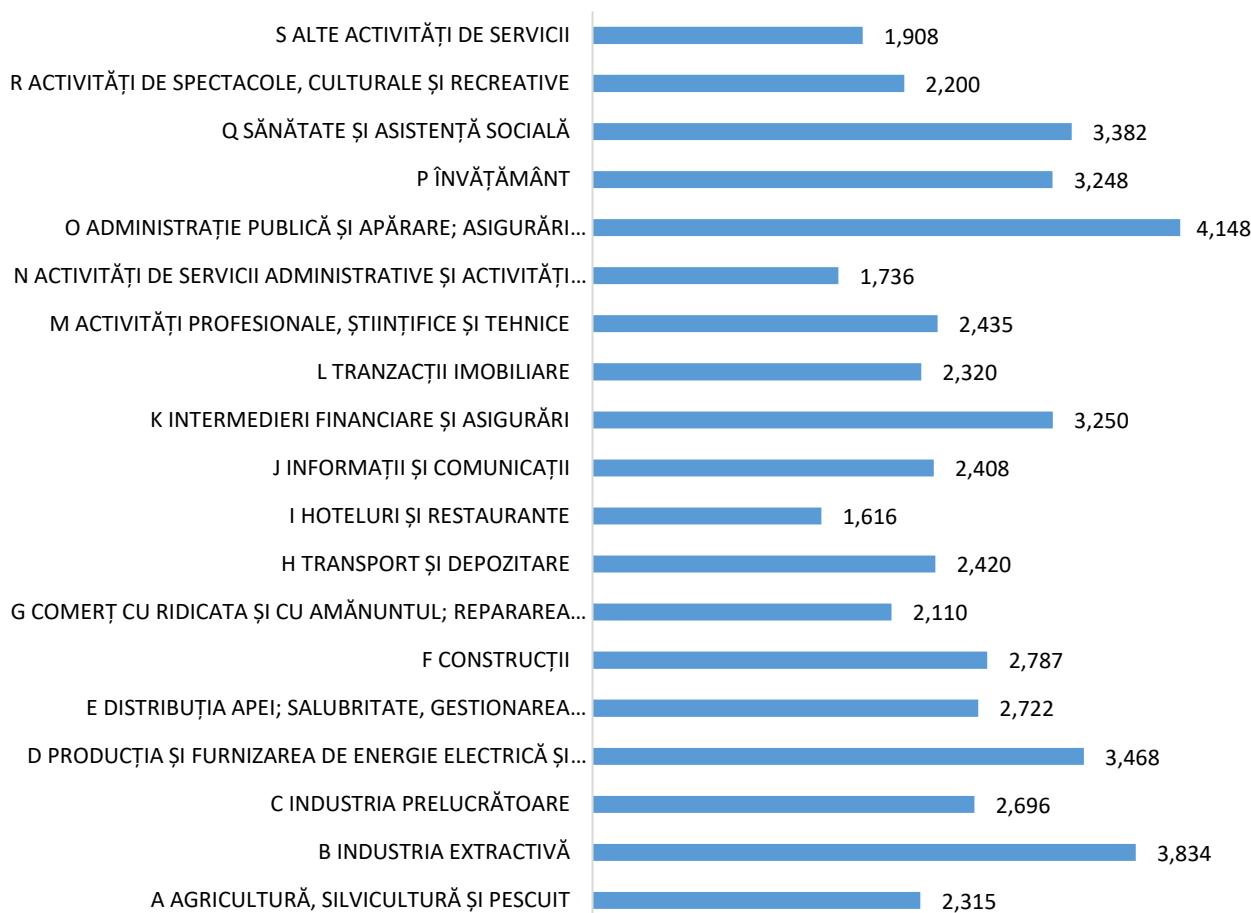


Sursa: INS (FOM103D)

Analizând dinamica populației civile ocupate pe activități economice în anul 2019 față de acum 10 ani, pentru a înțelege dinamica sectoarelor de activitate care concentrează forța de muncă din județ, se remarcă scăderi semnificative în domeniile " producția și furnizarea de energie electrică și termică, gaze, apă caldă și aer condiționat" (-35,71%), "agricultură, silvicultură și pescuit" (-23,36%) și "tranzacții imobiliare" (-22,22%) și creșteri semnificative în domeniile „activități de servicii administrative și activități de servicii suport” (+176%)”, "industria extractivă" (+66,67%) și "hoteluri și restaurante" (+51,72%).

Din perspectiva **câștigurilor salariale nete lunare**, se constată faptul că cea mai mare valoare a câștigurilor medii salariale la nivel județean se regăsește în domeniul "administrație publică și apărare, asigurări sociale din sistemul public" (4.148 lei) care concentrează 2,01% din populația ocupată iar cea mai mică în sectoarele de activitate "hoteluri și restaurante" (1.616 lei)", "activități de servicii administrative și activități de servicii suport" (1.736 lei) și în care regăsim 2,1%, respectiv 3,30% din populația ocupată.

Figura 77: Câștigul salarial nominal mediu net lunar pe activități ale economiei naționale, 2019



Sursa: INS (FOM106E)

În ceea ce privește **câștigul salarial nominal mediu net lunar pe sexe**, se constată faptul că persoanele de sex masculin au un venit mai mare (2.706 lei) față de persoanele de sex feminin (2.504 lei) la nivelul județului.

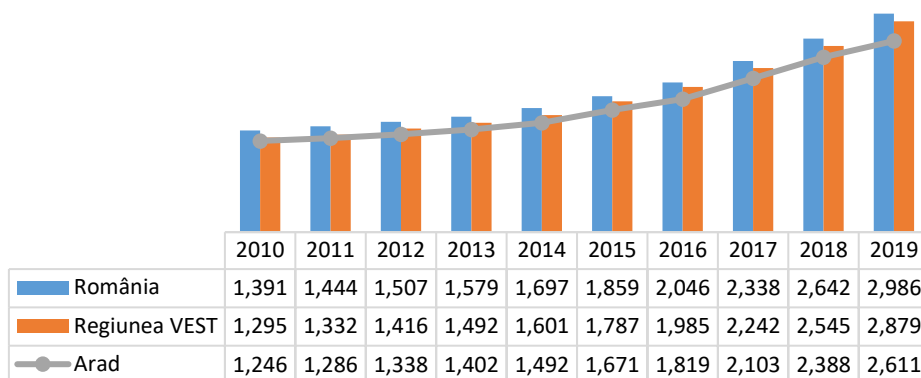
Principalele domenii de activitate în care persoanele de sex masculin au un câștig salarial nominal mediu net lunar semnificativ mai mare față de cele de sex feminin sunt "alte activități de servicii" (+41,69%) și "industria prelucrătoare" (+27,72%).

Principalul domeniu de activitate în care persoanele de sex feminin au un câștig salarial nominal mediu net lunar mai mare față de cele de sex masculin este domeniul "activități de servicii administrative și activități de servicii suport" (+5,36%), în toate celelalte domenii având un câștig aproximativ egal sau mai mic.

Județul Arad se situează pe locul 17 la nivel național după câștigul salarial nominal mediu net lunar cu 2.611 lei, pe prima poziție fiind municipiul București cu 4.068 lei, urmat de județul Cluj cu 3.449 lei. Indicatorul de la nivel județean este mai mare mic decât cel la nivel regional (2.879 lei) și decât cel național (2.986 lei).

În perioada 2010-2019 câștigul salarial nominal mediu net lunar a crescut atât la nivel județean (+109,55%), cât și la nivel regional (+122,32%) și național (+114,67%).

Figura 78: Evoluția câștigului salarial nominal mediu net lunar la nivel județean, regional și național



Sursa: INS (OM106E)

4.4.2 Șomajul

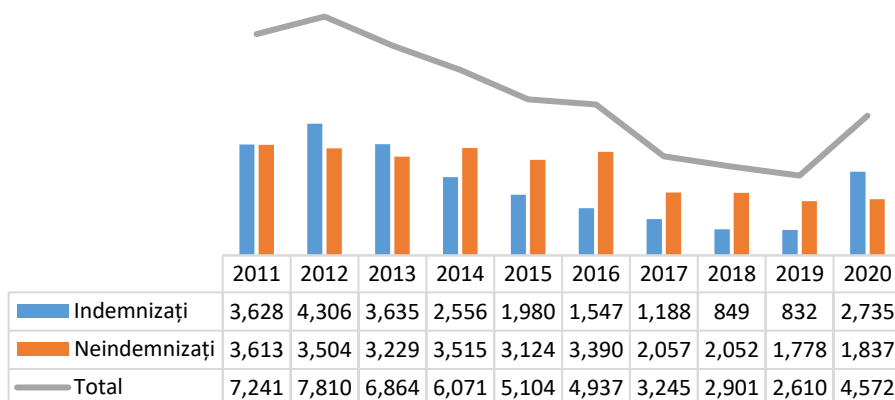
În ultimii 10 ani, **numărul șomerilor** a scăzut cu 36,86%, în 2020 fiind înregistrate 4.572 persoane. Ponderea șomerilor indemnizați în total șomeri înregistrați a scăzut cu -24,61% în anul 2020 față de anul 2011.

Șomerii neindemnizați sunt, de regulă, persoane care fie că au ieșit din perioada de acordare a indemnizației de șomaj fără a se putea încadra, fie nu întrunesc condițiile legale de acordare a indemnizației de șomaj, dar apelează la serviciile agenției pentru a-și găsi un loc de muncă sau pentru a urma un program de formare profesională.

Aceste persoane au un nivel de pregătire scăzut, în majoritate provenind din mediul rural, care sunt nevoite să apeleze la autoritățile locale pentru obținerea venitului minim garantat pentru a-și asigura mijloacele de trai.

Numărul șomerilor neindemnizați de la nivelul județului Arad a scăzut cu 49,16% în anul 2020 față de anul 2011.

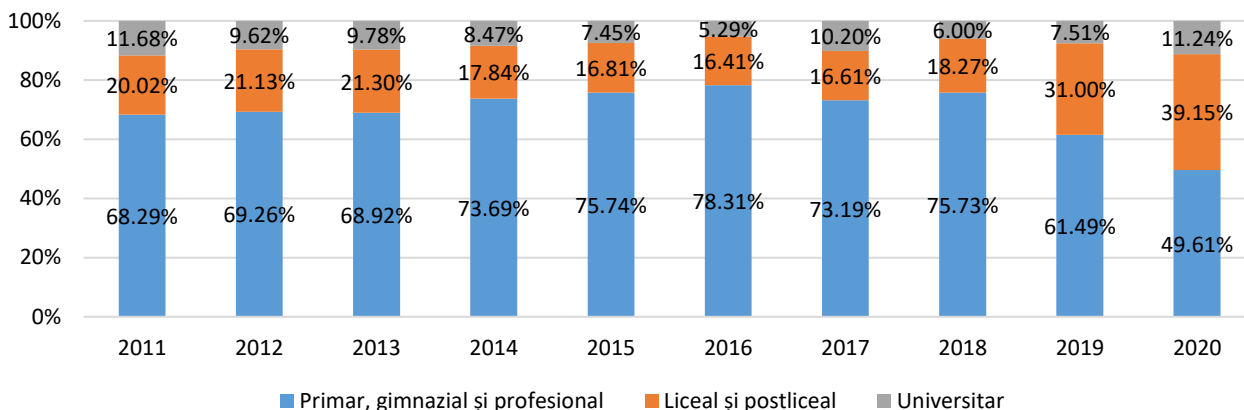
Figura 79: Evoluția numărului de șomeri în județul Arad în ultimii 10 ani



Sursa: INS (FOM101B)

În ceea ce privește **nivelul de educație al șomerilor înregistrați**, se remarcă un procent majoritar pentru persoanele cu studii primare, gimnaziale și profesionale, de peste 49% în fiecare an din perioada analizată (49,61% în anul 2020). Procentul șomerilor cu studii liceale și postliceale din numărul total al șomerilor înregistrați a înregistrat o creștere de la 20,02% în 2011 la 39,15% în anul 2020, în schimb procentul șomerilor cu studii universitare a scăzut de la 11,68% în 2011 la 11,24% în 2020.

Figura 80: Situația șomerilor din punctul de vedere al studiilor în ultimii 10 ani



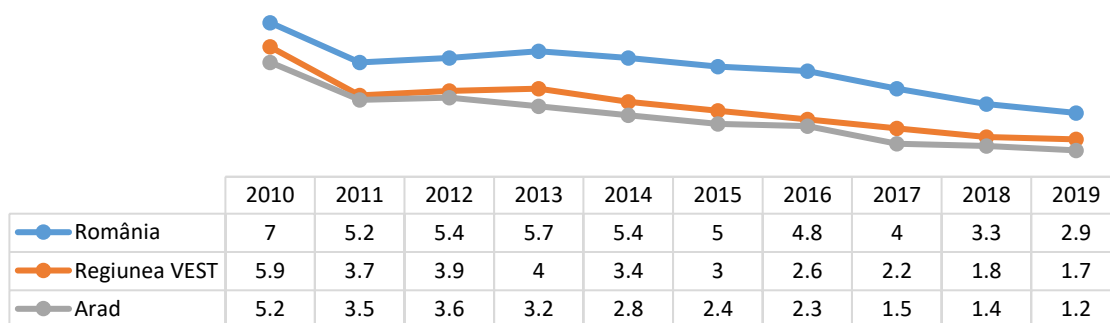
Sursa: INS (FOM101B)

La nivel de județ, cei mai mulți șomeri au fost înregistrați în municipiul Arad (17,39%) și orașele Chișineu – Criș (4,52%) și Sebiș (4,29%). În mediul rural, cei mai mulți șomeri s-au înregistrat în comuna Guranhont (2,95% din totalul șomerilor pe județ).

Conform datelor furnizate de Institutul Național de Statistică, la nivelul anului 2019, **rata șomajului** (raport între numărul șomerilor înregistrați la A.J.O.F.M. și populația activă civilă, care cuprinde șomerii și populația ocupată civilă) din județul Arad s-a situat la valoarea de **1,2%**, fiind pe un trend descendent față de situația înregistrată în ultimii 10 ani (în 2010 a fost de 5,2%).

În 2019, rata șomajului din județ a fost mai mică decât cea de la nivel regional (1,7%) și național (2,9%). De altfel, pe întreaga perioadă analizată (2010-2019), **rata șomajului la nivel județean este mai redusă decât cea la nivel regional și național**. În anul 2019 județul este situat pe locul 5 la nivel național după rata șomajului cu o rată egală cu municipiul București (1,2%) și cu județul Cluj (1,2%), cea mai redusă fiind în județele Ilfov (0,4%) și Timiș (0,8%).

Figura 81: Evoluția ratei șomajului (%) în ultimii 10 ani



Sursa: INS (FOM103A)

În ceea ce privește **rata șomajului pe sexe** înregistrată în 2019, se remarcă o valoare mai scăzută în cazul persoanelor de sex masculin (1,1%), față de cele de sex feminin (1,4%).



UNIUNEA EUROPEANĂ



Programul Operațional Capacitate Administrativă
Competența face diferența!



Instrumente Structurale
2014-2020

4.4.3 Formare profesională

Formarea profesională este o măsură activă definitorie pentru desăvârșirea profilului profesional al oricărei persoane aflate în căutare de loc de muncă. Prin asigurarea creșterii și diversificării competențelor profesionale ale șomerilor se ating, concomitent, două obiective specifice: satisfacerea cererilor imediate pe piața muncii și creșterea șanselor de ocupare în muncă a șomerilor.

Programele de formare profesională asigură, conform legii, inițierea, calificarea, recalificarea, perfecționarea și specializarea persoanelor în căutarea unui loc de muncă.

Formarea profesională a persoanelor în căutarea unui loc de muncă se face ținându-se cont de cerințele și de perspectiva pieței muncii și în concordanță cu opțiunile și aptitudinile individuale ale persoanelor respective. Formele prin care se realizează formarea profesională a persoanelor în căutarea unui loc de muncă sunt: cursuri, stagii de practică și specializare, precum și alte forme, în condițiile legii.

Activitatea de formare profesională este coordonată de **Agencia Județeană pentru Ocuparea Forței de Muncă Arad**.

Agencia Județeană pentru Ocuparea Forței de Muncă Arad asigură implementarea la nivel județean a măsurilor de prevenire a șomajului, protecția socială a persoanelor neîncadrate în muncă, organizează și coordonează activitatea de ocupare și de formare profesională a forței de muncă.

În anul 2018 au fost realizate **15 cursuri de formare profesională** de către AJOFM Arad, toate pentru șomeri. **Numărul de șomeri participanți** la cursuri a fost de **250**, din care 162 femei. Din totalul șomerilor participanți, 229 au fost indemnizați și 21 neindemnizați.

Caracteristicile șomerilor participanți la cursurile de formare profesională sunt:

- Profilare șomeri: 28 au fost mediu ocupabili, 215 greu ocupabili și 7 foarte greu ocupabili;
- Forme de pregătire șomeri: 31 de inițiere, 177 re/calificare și 42 de specializare;
- Vârstă șomeri: 23 șomeri sub 25 de ani, 31 șomeri între 25 și 35 de ani, 65 șomeri între 35 și 45 de ani, 131 șomeri peste 45 ani;
- Studii șomeri: 11 cu studii primare și gimnaziale, 227 cu studii profesionale, liceale sau postliceale și 12 cu studii universitare;
- Grupuri țintă: 1 persoană eliberată din detenție și 93 șomeri din mediul rural.

Din totalul de participanți, au **absolvit 201 persoane** (80,4%), din care 130 femei. Din totalul de absolvenți, **76 persoane au fost încadrate** (37,81%), din care 47 femei.

Cele mai solicitate cursuri sunt cele de hairstylist și manichiurist, însă, de cele mai multe ori, absolvenții nu ajung să fie pe piața muncii.

De asemenea, județul Arad face parte din **CRIO Vest** (Consortiul Regional pentru Învățământ și Ocupare) care susține creșterea ocupării în Regiunea Vest oferind asistență și resurse tuturor părților interesate să asigure oportunități de educație și formare atractive pentru tineri și să creeze o piață a muncii dinamică și inclusivă pentru dezvoltarea strategică a regiunii.

Consortiul Regional Vest a dezvoltat Planul Regional de Acțiune pentru Învățământ - PRAI Vest, al cărui scop este de a îmbunătăți corelarea dintre oferta învățământului profesional și tehnic și nevoile de dezvoltare socio-economică la nivel regional și de a crește contribuția învățământului superior la dezvoltarea regională, în perspectiva anului 2025.

Analiza SWOT - Capitalul uman

Puncte tari	Puncte slabe
<ul style="list-style-type: none">• Structura etnică și confesională a populației este relativ omogenă;• Soldul schimbărilor de domiciliu (inclusiv migrația externă) a rămas pozitiv în ultimii 10 ani;• Fondul locativ a înregistrat o ușoară creștere în perioada analizată;• Tendință de creștere a ratei de ocupare a resurselor de muncă, peste media regională și națională (locul 3 la nivel național);• Tendința de scădere a ratei șomajului în județul Arad;• Județul Arad face parte din Consorțiul Regional pentru Învățământ și Ocupare Vest.	<ul style="list-style-type: none">• Fenomenul de îmbătrânire a populației este accentuat;• Sporul natural este negativ;• Locul 17 la nivel național după câștigul salarial nominal mediu net lunar (2.611 lei);• Un procent semnificativ din numărul șomerilor neindemnizați nu dețin nivelul minim obligatoriu de studii astfel încât nu se pot înscrie la cursuri de calificare;• Personal apt de muncă cu o pregătire inferioară față de cerințele pieței;• Doar 37,81% din absolvenții cursurilor de formare profesională organizate de AJOFM Arad au fost încadrați.
Oportunități	Amenințări
<ul style="list-style-type: none">• Adoptarea de măsuri și campanii de sensibilizare a angajatorilor în vederea îmbunătățirii percepției acestora asupra persoanelor care provin din comunități marginalizate;• Oportunități de parteneriate cu operatorii economici cu scopul implementării de proiecte integrate care să vizeze pregătirea și dezvoltarea resurselor umane în domeniile în care există nevoie de resursă umană calificată.	<ul style="list-style-type: none">• Îmbătrânirea accentuată a populației ca urmare a scăderii natalității;• Accentuarea disparităților economice între centrele urbane mari și mediul rural.



UNIUNEA EUROPEANĂ



Programul Operațional Capacitate Administrativă
Competența face diferența!



Instrumente Structurale
2014-2020

Concluzii

Populația rezidentă la nivelul județului Arad a fost de 415.910 de persoane, la 1 ianuarie 2020, alcătuită din totalitatea persoanelor cu cetățenie română, străină sau fără cetățenie care au reședința obișnuită în județul Arad. La nivelul anul 2020, cele mai multe persoane au fost de gen feminin cu vârsta cuprinsă între 35-64 ani.

Majoritatea locuitorilor din județul Arad sunt români, iar principalele minorități sunt maghiarii, romii și slovaci. Din punctul de vedere al religiei, majoritatea locuitorilor sunt ortodocși, iar alte religii declarate la Recensământul Populației și al Locuințelor 2011 sunt romano-catolică, penticostală, baptistă și reformată, fiind prezente însă și alte religii precum și ateii sau persoane care nu și-au declarat religia.

Conform datelor analizate, în județul Arad s-a înregistrat un flux destul de mare al plecărilor și stabilirilor de reședință, însă soldul schimbărilor de reședință a rămas pozitiv. Majoritatea schimbărilor sunt provenite prin migrație internă, realizată între județele țării.

Din punctul de vedere al locuințelor, acestea se regăsesc în proporție de 57,25% în mediul urban și sunt aproape în totalitate în proprietate privată (99,08%).

În anul 2019, în județul Arad, populația activă civilă care cuprinde populația ocupată civilă și șomerii înregistrați și reprezintă oferta potențială de forță de muncă, a fost de 211,9 mii persoane, respectiv 80,4% din totalul resurselor de muncă.

Sectoarele predominante de salariați sunt cele aferente serviciilor sociale, iar cel predominant de personal nesalarial este cel agricol.

În urma analizei din perspectiva câștigurilor salariale nete lunare, s-a constatat faptul că cea mai mare valoare a câștigurilor medii salariale la nivel județean se regăsește în domeniul "administrație publică și apărare, asigurări sociale din sistemul public" (4.148 lei) care concentrează 2,01% din populația ocupată, iar cea mai mică în sectoarele de activitate "hoteluri și restaurante" (1.616 lei)", "activități de servicii administrative și activități de servicii suport" (1.736 lei), în care regăsim 2,1%, respectiv 3,30% din populația ocupată.

În ultimii 10 ani, numărul șomerilor a scăzut cu 36,86%, în 2020 fiind înregistrate 4.572 persoane. Ponderea șomerilor indemnizați în total șomeri înregistrați a scăzut cu -24,61% în anul 2020 față de anul 2011. La nivel județean, cei mai mulți șomeri au fost înregistrați în municipiul Arad și orașele Chișineu – Criș și Sebiș. În mediul rural, cei mai mulți șomeri s-au înregistrat în comuna Guranhoț. Aceste persoane au un nivel de pregătire scăzut care sunt nevoite să apeleze la autoritățile locale pentru obținerea venitului minim garantat pentru a-și asigura mijloacele de trai.

Activitatea de formare profesională este coordonată de Agenția Județeană pentru Ocuparea Forței de Muncă Arad.

5. Economia și sectorul de activități comerciale

5.1 Analiza situației economice la nivel de județ

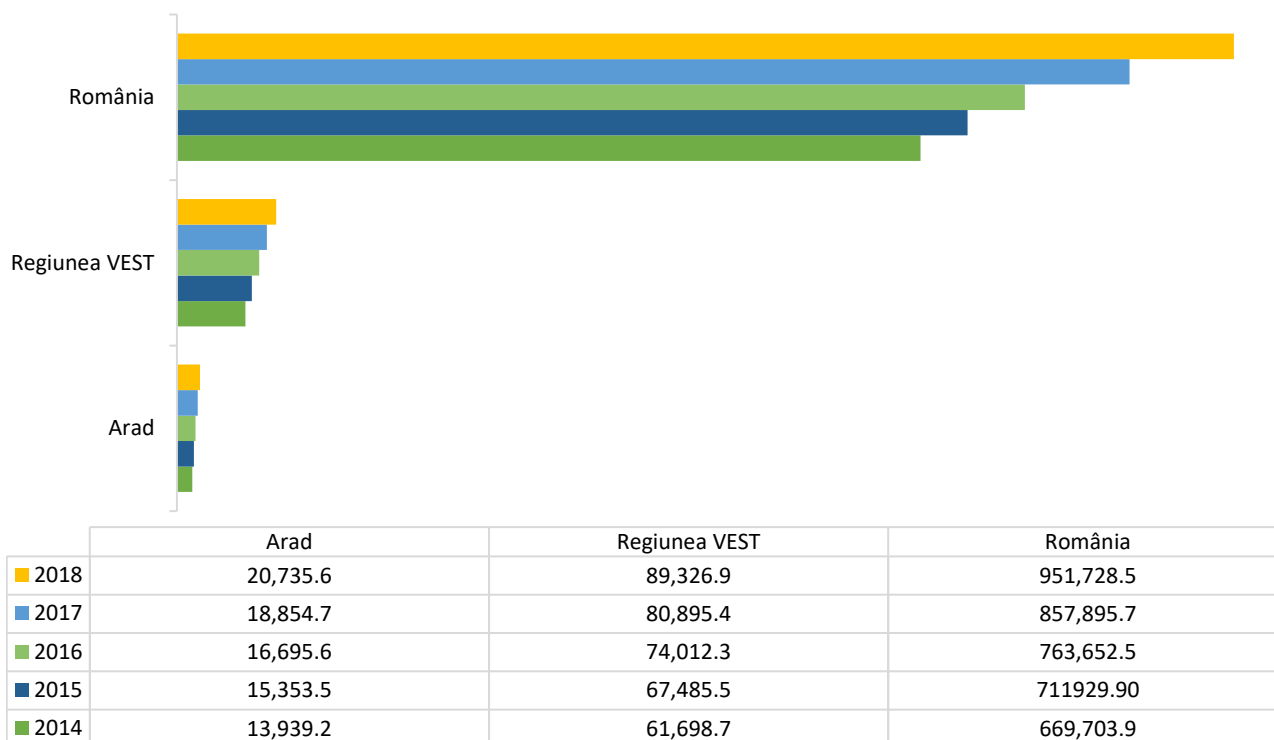
Nivelul PIB - regiune/județ

Produsul intern brut (PIB) reprezintă indicatorul macroeconomic care reflectă suma valorii de piață a tuturor mărfurilor și serviciilor din toate ramurile economiei destinate consumului final, produse în interiorul unei țări în decurs de un an.

La nivelul anului 2018, județul Arad a ocupat al **14-lea loc în topul județelor**, din punctul de vedere al contribuției la PIB-ul **național** cu **20.735,6 mil. lei**, primele 3 sunt municipiul București (229.530 mil. lei), județul Cluj (47.085,6 mil. lei) și județul Timiș (43.924,4 mil. lei).

Conform datelor prelucrate de pe INS, atât la nivel național, cât și regional și județean a fost înregistrată o creștere în anul 2018 comparativ cu anul 2014. La nivel național creșterea PIB-ului a fost de 42,11%, la nivel regional a fost de 44,78%, iar la nivelul județului Arad a fost de 48,76%. PIB-ul județului Arad reprezintă 2,2% din totalul național și 23,2% din PIB-ul total al Regiunii Vest.

Figura 82: PIB la nivel național, regional și județean

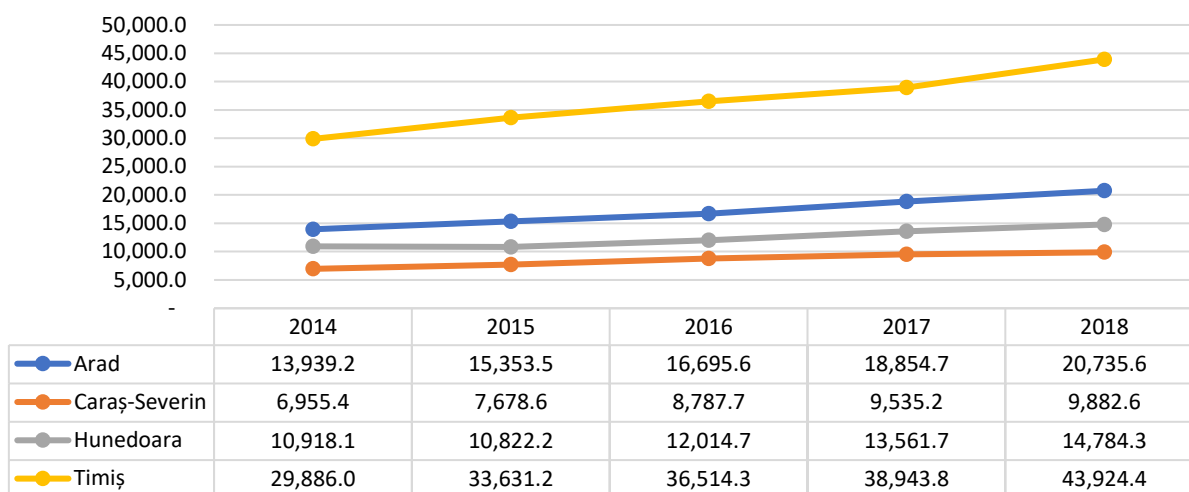


Sursa: INS (CON103I)

La nivelul Regiunii Vest, județul Arad s-a clasat în perioada analizată, 2014–2018, pe locul 2 la valoarea totală a PIB-ului, pe primul loc fiind județul Timiș, iar pe locurile 3 și 4 Hunedoara și Caraș-Severin.

Județul Arad a înregistrat o creștere a PIB de 23,2% în anul 2019 față de 2014, pe când județul Timiș a înregistrat o creștere de 49,2%, județul Hunedoara 16,6% iar județul Caraș-Severin 11,1%.

Figura 83: PIB la nivelul Regiunii Vest



Sursa: INS (CON103I)

Componentele PIB - regiune/județ

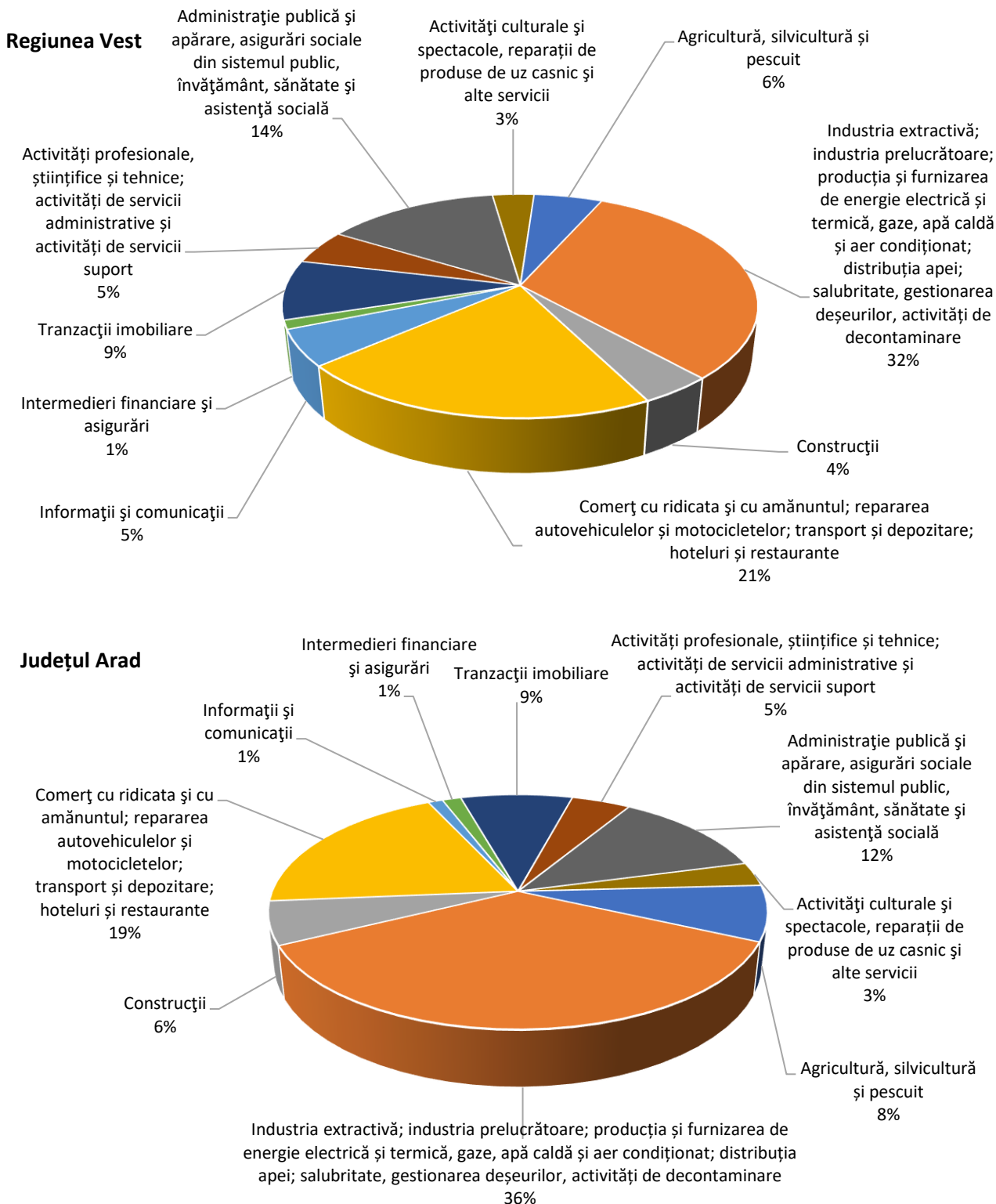
Baza activității economice productive în fiecare țară este reprezentată de **valoarea adăugată brută**, fiind diferența dintre valoarea bunurilor și serviciilor produse și consumul intermediar.

Analizând **valoarea adăugată brută pe domenii de activitate**, se observă că ponderea principală a fost reprezentată de "*Industria extractivă; industria prelucrătoare; producția și furnizarea de energie electrică și termică, gaze, apă caldă și aer condiționat; distribuția apei; salubritate, gestionarea deșeurilor, activități de decontaminare*" atât la nivel național (25,1%) cât și în Regiunea Vest (31,62%). Ramura de activitate situată pe locul 2 atât la nivel național cât și regional este reprezentat de "*Comerț cu ridicata și cu amănuntul; repararea autovehiculelor și motocicletelor; transport și depozitare; hoteluri și restaurante*" (național – 20,30%, regional - 21,12%).

Județul Arad a prezentat o tendință asemănătoare cu situația de la nivel național și regional, ponderile cele mai mari ale ramurilor de activitate fiind 35,94% pentru "*Industria extractivă; industria prelucrătoare; producția și furnizarea de energie electrică și termică, gaze, apă caldă și aer condiționat; distribuția apei; salubritate, gestionarea deșeurilor, activități de decontaminare*" și 19,39% pentru "*Comerț cu ridicata și cu amănuntul; repararea autovehiculelor și motocicletelor; transport și depozitare; hoteluri și restaurante*".

În cadrul Regiunii Vest, din punctul de vedere al valorii adăugate brute, județul Arad s-a clasat în anul 2018, conform INS, pe locul 2, cu un total de 18.734,7 milioane lei, pe primul loc fiind clasat județul Timiș cu 39.725,1 milioane lei, ultimele locuri fiind deținute de Caraș-Severin și Hunedoara.

Figura 86: VAB pe categorii de resurse, în Regiunea Vest și județul Arad, 2018



Sursa: INS - "Conturile Naționale Regionale 2014-2018"

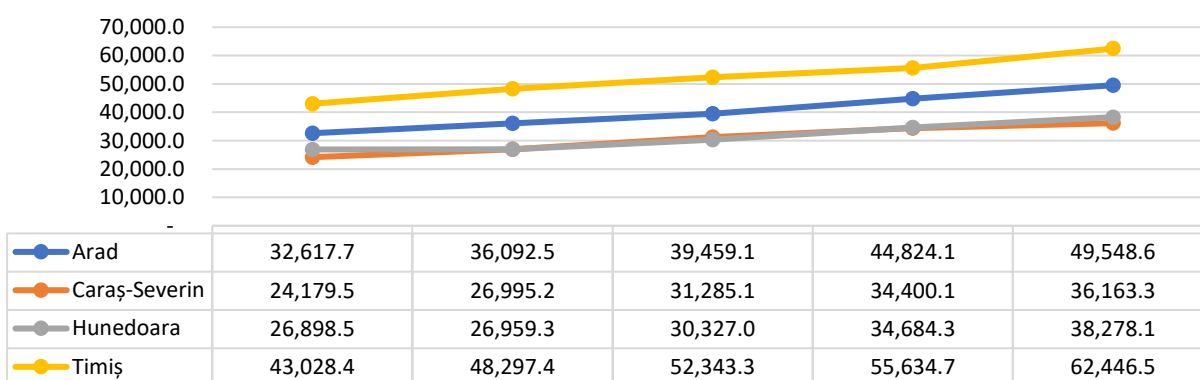
PIB-ul județului Arad **pe cap de locuitor** a fost în anul 2018 de **49.548,6 lei/loc.**, fiind cu puțin sub valorile de la nivel regional (50.144,4 lei/loc.) și situându-se peste nivelul național (48.864,9 lei/loc.). Aceste valori

subliniază poziția favorabilă a economiei județului, județul Arad situându-se pe **poziția 9** după PIB-ul pe cap de locuitor **la nivel de țară**.

În perioada 2014-2018, se observă o creștere a valorii PIB/locuitor la nivel național, regional și județean. La nivelul județului Arad, valoarea PIB/locuitor a înregistrat o creștere de 51,91% în anul 2018 comparativ cu anul 2014, creștere mai mare decât cea de la nivel regional, care a fost de 47,55%, și decât cea de la nivel național care a fost de 45,32%.

În cadrul Regiunii Vest, pe tot parcursul perioadei analizate, județul Arad s-a situat pe locul 2 la PIB/locuitor (49.548,6 mil. Lei), pe primul loc fiind județul Timiș (62.446,5 mil. Lei), pe ultimele 2 locuri situându-se județele Hunedoara (38.278,1 mil. Lei) și Caraș-Severin (36.163,3 mil. Lei). Cu toate acestea, din punct de vedere al creșterii procentuale, județul Arad a înregistrat cea mai mare creștere de la nivel regional (51,9%) în anul 2018 comparativ cu 2014.

Figura 84: Evoluția PIB/locuitor (lei/ locuitor) la nivelul județelor din Regiunea Vest

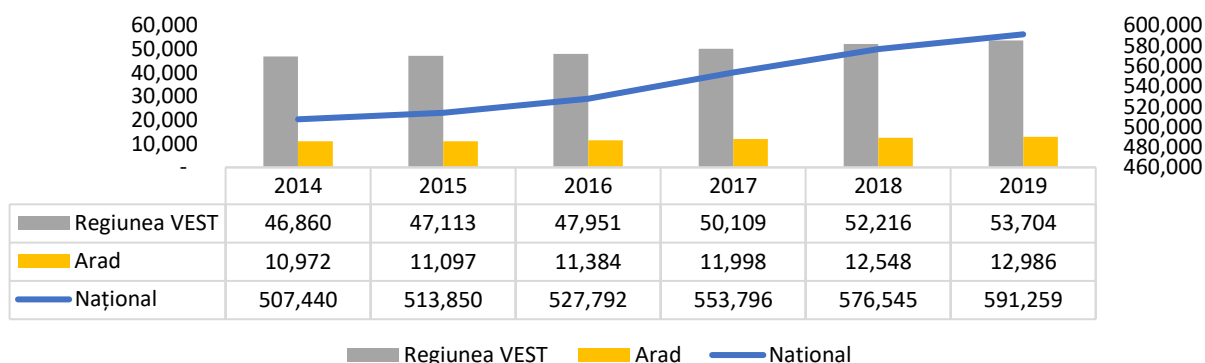


Sursa: INS (CON103I)

Evoluția sferei antreprenoriale și a numărului de firme

Mediul de afaceri de la nivel național, regional și județean a înregistrat în perioada 2014 – 2019 o creștere constantă din punctul de vedere al **numărului de întreprinderi active**⁷⁴. La nivel național creșterea înregistrată a fost de 14,18% în anul 2018 comparativ cu 2014. Același progres a fost înregistrat și la nivel regional, creșterea fiind de 12,74% în anul 2019 față de 2014. Creșterea în județul Arad a fost de 15,51%, în anul 2019 numărul întreprinderilor fiind de 12.986, iar în 2014 10.972 întreprinderi active.

Figura 85: Evoluția numărului de întreprinderi active, de la nivel național, regional și județean

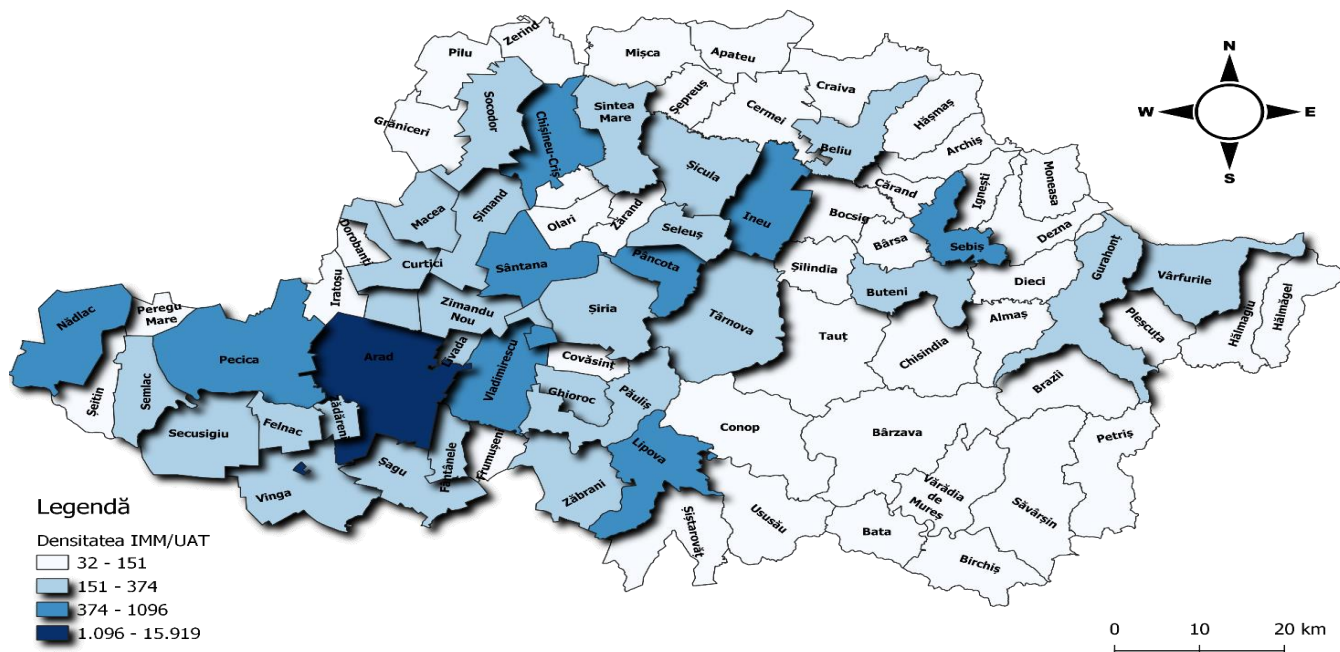


Sursa: INS (INT1010)

⁷⁴ *Întreprinderea activă este entitatea care, din punct de vedere economic este activă (în perioada de observare), respectiv realizează bunuri sau servicii, înregistrează cheltuieli și întocmește bilanț contabil.*

Din punctul de vedere al densității firmelor la nivel de UAT din județul Arad, în anul 2019 cele mai multe IMM-uri au fost active în municipiul Arad, comuna Vladimirescu și orașele Pecica, Lipova, Ineu, Sebiș, Chișineu-Criș, Sântana, Nădlac și Pâncota. Cele mai puține IMM-uri au fost înregistrate în comunele Pleșcuța, Ignești, Șiștarovăț, Cărand, Bata și Hășmaș.

Figura 86: Densitatea IMM/ UAT din județul Arad, 2019



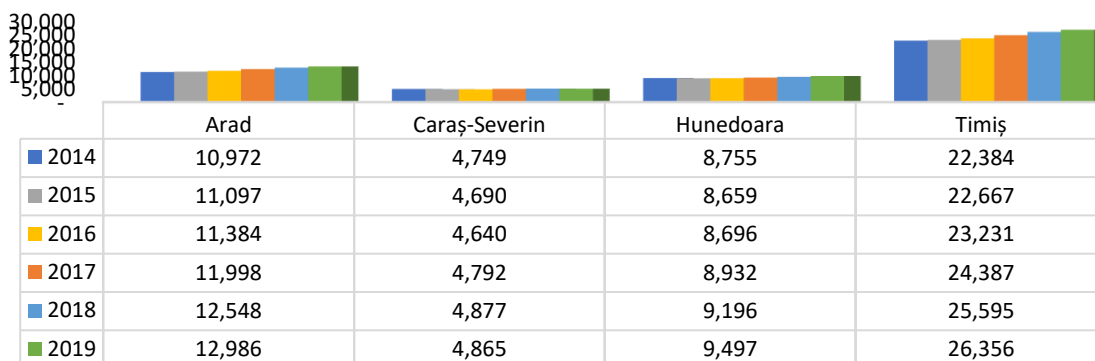
Sursa: date ONRC

Județul Arad, la nivelul Regiunii Vest, s-a clasat pe locul 2 în anul 2019, din punctul de vedere al numărului firmelor active, conform datelor furnizate de INS, numărul acestora fiind de 12.986 firme active, pe când în județul Timiș au fost 26.356 firme active în anul 2019.

Cu toate acestea, din punctul de vedere al creșterii procentuale a numărului înregistrat în 2019 comparativ cu anul 2014, județul Arad s-a clasat pe primul loc cu o pondere de 15,51%, având o creștere procentuală mai mare decât cea din județul Timiș (15,07%).

Pe ultimele 2 locuri s-au situat județele Hunedoara și Caraș-Severin, atât din punct de vedere al numărului de firme active în perioada 2014-2019 cât și din punct de vedere al creșterii procentuale.

Figura 87: Evoluția numărului de întreprinderi active la nivelul județelor din Regiunea Vest



Sursa: INS (INT1010)

În ceea ce privește evoluția în perioada 2014-2019 a **numărului întreprinderilor active pe ramuri ale economiei naționale**, la nivelul județului Arad se observă o creștere semnificativă în domeniul „Învățământ” (+132,65%), „Activități de spectacole, culturale și recreative” (+81,82%) și „Alte activități de servicii” (+81,82%) și „Sănătate și asistență socială” (+54,31%).

Domeniile cu cele mai mici creșteri au fost „Comerț cu ridicata și cu amănuntul; repararea autovehiculelor și motocicletelor” (+4,19%), „Industria prelucrătoare” (+4,96%) și „Alte activități de servicii” (+81,82%) și „Hoteluri și restaurante” (+5,22%).

La polul opus, domeniile de activitate cu scăderi semnificative din perioada 2014-2019 au fost „Industria extractivă” (-12,50%) și „Alte activități de servicii” (-9,52%).

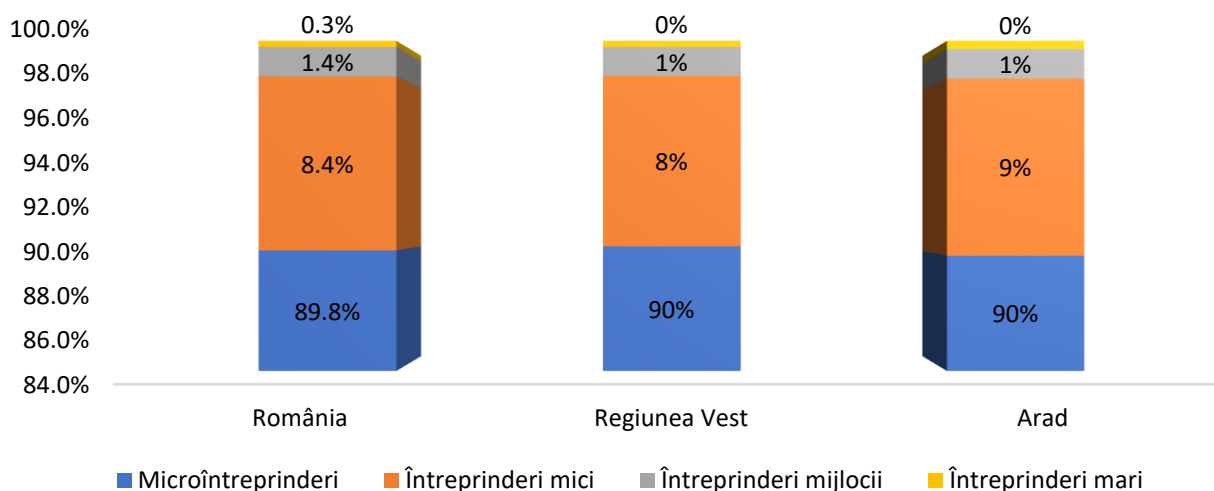
Tabel 24: Evoluția numărului întreprinderilor active pe sectoare ale economiei din județul Arad

CAEN Rev.2 (activități ale economiei naționale- secțiuni)	2014	2015	2016	2017	2018	2019
A Agricultură, silvicultură și pescuit	644	681	698	721	774	744
B Industria extractivă	32	32	33	27	26	28
C Industria prelucrătoare	1.250	1.227	1.233	1.236	1.294	1.312
D Producția și furnizarea de energie electrică și termică, gaze, apă caldă și aer condiționat	21	24	26	27	22	19
E Distribuția apei; salubritate, gestionarea deșeurilor, activități de decontaminare	44	45	48	56	60	66
F Construcții	1.012	993	987	1.024	1.037	1.176
G Comerț cu ridicata și cu amănuntul; repararea autovehiculelor și motocicletelor	3.320	3.241	3.278	3.373	3.435	3.459
H Transport și depozitare	1.101	1.187	1.246	1.357	1.479	1.503
I Hoteluri și restaurante	594	580	560	611	629	625
J Informații și comunicații	266	276	292	322	340	384
K Intermedieri financiare și asigurări	138	145	167	168	175	173
L Tranzacții imobiliare	382	422	429	446	465	464
M Activități profesionale, științifice și tehnice	1.108	1.129	1.184	1.251	1.346	1.435
N Activități de servicii administrative și activități de servicii suport	480	491	489	552	562	592
P Învățământ	49	52	63	86	95	114
Q Sănătate și asistență socială	267	272	318	351	384	412
R Activități de spectacole, culturale și recreative	99	110	127	149	153	180
S Alte activități de servicii	165	190	206	241	272	300

Sursa: INS (INT1010)

Din punctul de vedere al structurii întreprinderilor active, atât la nivel național, cât și regional și județean domină categoria **microîntreprinderilor**, care au depășit în anul 2019, conform datelor prelucrate de pe INS, 89% din totalul întreprinderilor active.

Figura 88: Structura întreprinderilor active după numărul de angajați, de la nivel național, regional și județean 2019



Sursa: INS (INT1010)

În perioada 2014-2019, s-a înregistrat o creștere a întreprinderilor active din categoria "microîntreprinderi" (+21,05%), întreprinderi mici (+0,27%), întreprinderi mari (+15,56%) și o scădere a întreprinderilor mijlocii (-9,27%) în județul Arad.

În ceea ce privește **întreprinzătorii privați**, în județul Arad erau în 2019, 665 întreprinderi familiale (34,93% din total pe regiune și 3,26% din total național) și 7.953 persoane fizice autorizate (30,87% din total pe regiune și 3,07% din total național).

Evoluția numărului de întreprinzători privați a fost una descrescătoare în perioada 2014-2019, astfel: numărul întreprinderilor familiale a scăzut cu -18,10%, iar cel al persoanelor fizice autorizate a crescut cu 0,33%.

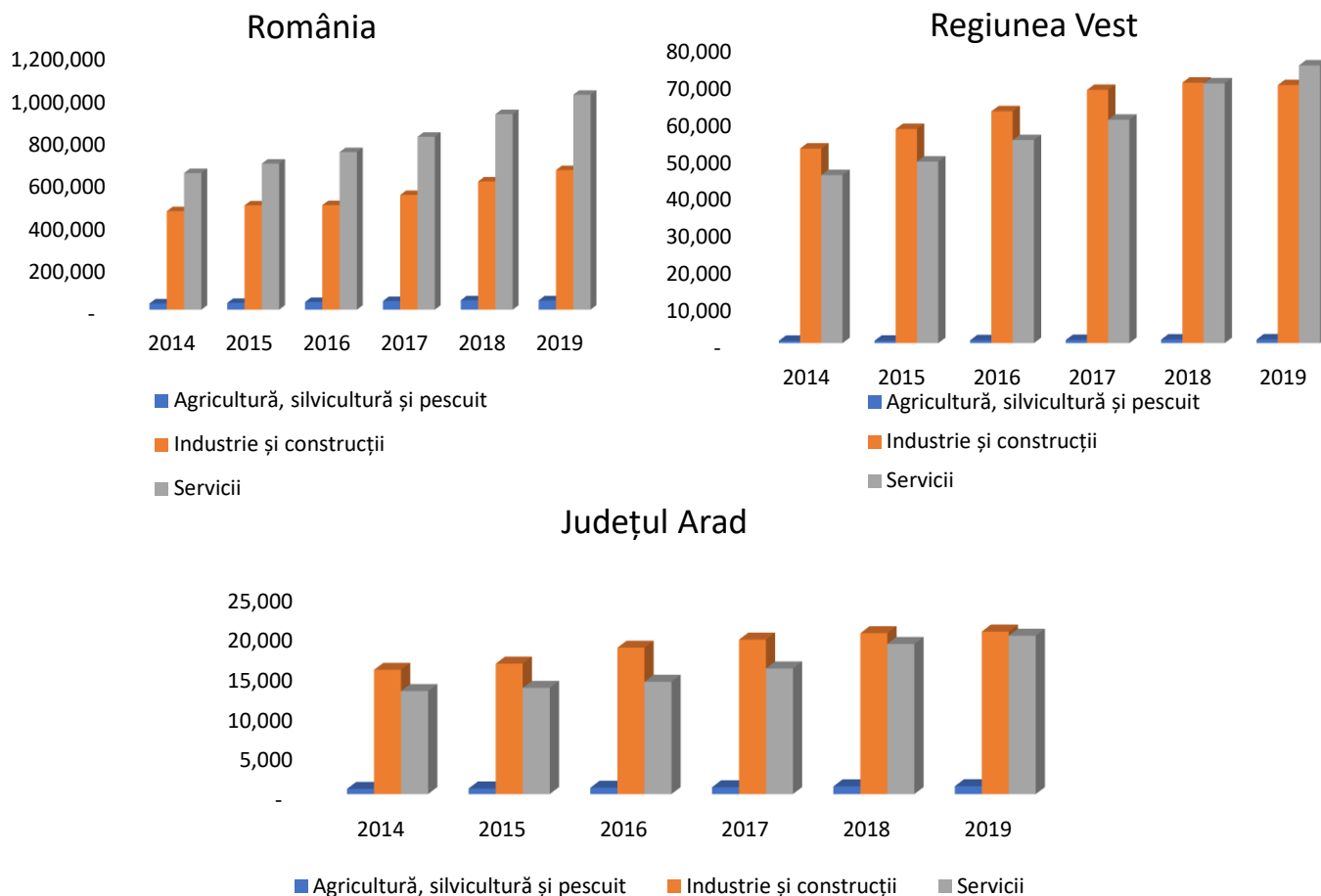
Evoluția cifrei de afaceri și a profitabilității

Cifra de afaceri de la nivel național a înregistrat creșteri în perioada 2014-2019. Cea mai mare creștere a fost înregistrată de domeniul serviciilor (57,33%), urmată de agricultură, silvicultură și pescuit (48,59%), pe ultimul loc fiind industria și construcțiile (41,72%).

La nivel regional, situația este asemănătoare cu cea de la nivel național, în sensul în care în perioada analizată au fost înregistrate creșteri ale tuturor celor 3 domenii principale de activitate. Cu toate acestea, la nivel regional, domeniul care cea mai mare pondere a creșterii cifrei de afaceri în anul 2019 față de 2014 este agricultura, silvicultura și pescuitul (59,67%), urmată de servicii (65,26%), pe ultimul loc fiind, așa cum s-a înregistrat și la nivel național, industria și construcțiile (32,64%).

Județul Arad, comparativ cu nivelul național și județean, a înregistrat aceleași trenduri creștere astfel: servicii (53,7%), agricultură, silvicultură și pescuit (52,15%), industria și construcțiile (30,75%).

Figura 89: Evoluția cifrei de afaceri generată de principalele sectoare economice de la nivel național, regional și județean (mil. Lei)



Sursa: INS (INT104D), www.listafirme.ro și ONRC

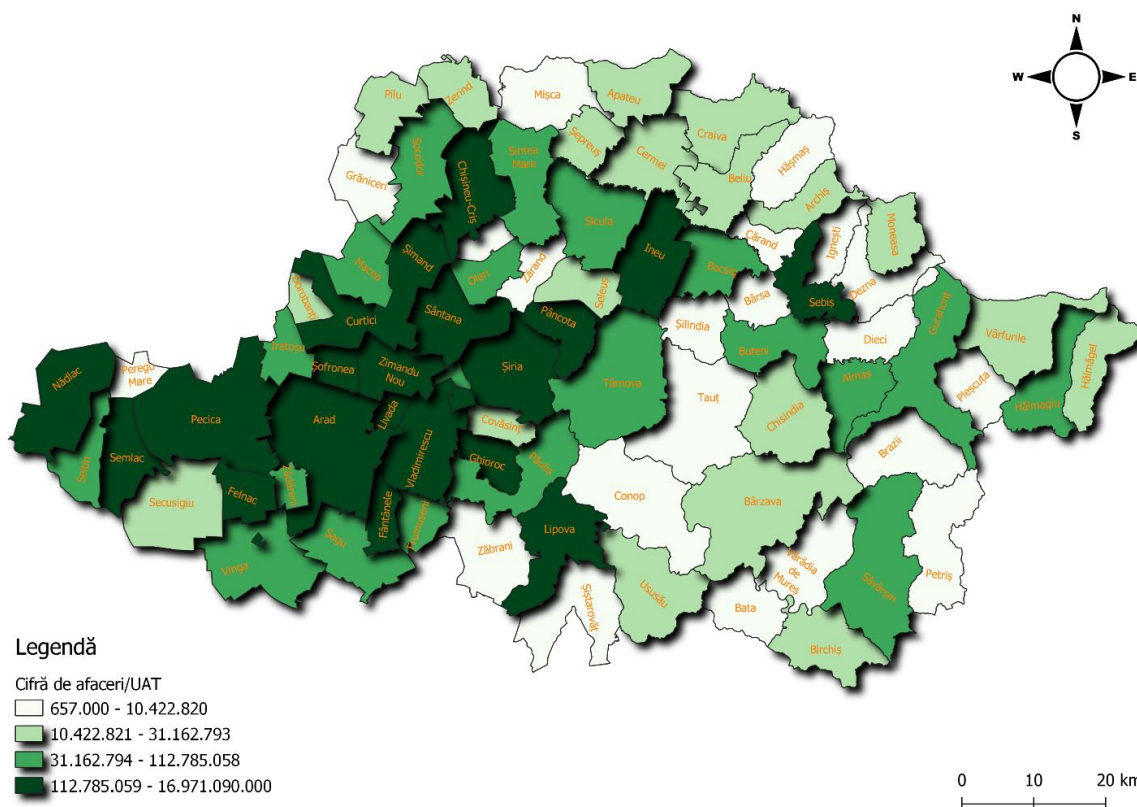
Pentru a analiza **profitabilitatea și rentabilitatea** întreprinderilor din județul Arad, au fost utilizate datele din situațiile financiare ale firmelor înregistrate în județ, fiind calculate două tipuri de indicatori pentru fiecare dintre sectoarele economiei, respectiv: marja profitului net (profit/cifra de afaceri) și profitul ce revine pe salariat.

În 2019, rezultatele arată că există diferențe mari de **profitabilitate** a firmelor din diferitele sectoare în județul Arad. Valori mici ale marjei profitului sunt înregistrate în domeniile: „Distribuția apei; salubritate, gestionarea deșeurilor, activități de decontaminare” (4%), „Industria prelucrătoare” (5%), „Transport și depozitare” (5%) și „Comerț cu ridicata și cu amănuntul; repararea autovehiculelor și motocicletelor” (6%). Valori relativ mari s-au înregistrat în domeniile „Intermedieri financiare și asigurări” (56%), „Tranzacții imobiliare” (51%) și „Informații și comunicații” (29%).

Analizând **evoluția profitabilității** în perioada 2014-2019, o creștere semnificativă s-a înregistrat în „Activități de spectacole, culturale și recreative” și în domeniul „Hoteluri și restaurante”. În ceea ce privește evoluția negativă în perioada analizată, se remarcă „Producția și furnizarea de energie electrică și termică, gaze, apă caldă și aer condiționat” și „Industria prelucrătoare”.

În ceea ce privește **rentabilitatea** firmelor, respectiv profitul ce revine pe salariat, cele mai scăzute valori s-au regăsit în anul 2019 în domeniile „Industria prelucrătoare”, „Activități de servicii administrative și activități de servicii suport” și „Alte activități de servicii”, iar valori ridicate s-au înregistrat în domeniile „Intermedieri financiare și asigurări”, „Tranzacții imobiliare” și „Activități de spectacole, culturale și recreative”.

Figura 90: Cifra de afaceri/ UAT din județul Arad, 2019



Sursa: date ONRC

În anul 2019, conform datelor furnizate de ONRC, în județul Arad cele mai mari cifre de afaceri au fost înregistrate de municipiul Arad, orașele Chișineu-Criș, Sântana, comuna Vladimirescu, orașele Pecica, Lipova, Ineu și Sebiș. Cifrele de afaceri cele mai mici de la nivelul județului Arad au fost înregistrate în comunele Ignești și Pleșcuța.

5.2 Situația sectoarelor economice din județ

5.2.1 Agricultură, silvicultură, zootehnie, pescuit

Așa cum a reieșit din analiza realizată în subcapitolul anterior, sectorul agricol se află pe locul 3 ca cifră de afaceri obținută, atât la nivel național, cât și regional și județean.

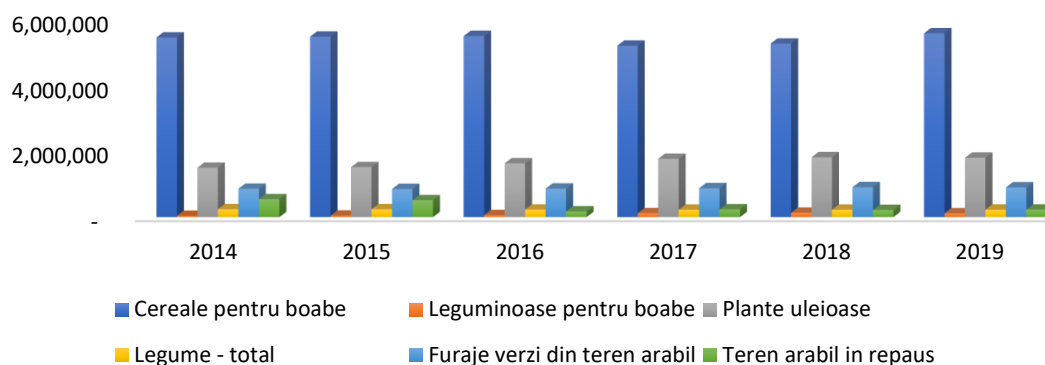
Analizând datele furnizate de INS, în perioada 2014-2019, la nivel național suprafața cea mai mare a fost acoperită de cereale pentru boabe (63,74% din suprafața totală), urmată de suprafața acoperită cu plantele uleioase (20,6% din suprafața totală), cea mai mică suprafață fiind acoperită cu leguminoase pentru boabe (1,33% din suprafața totală).

La nivelul Regiunii Vest situația a fost similară cu cea de la nivel național: cea mai mare suprafață a fost acoperită de cereale pentru boabe (66,52% din suprafața totală), urmată de plantele uleioase (21,3% din suprafața totală), cea mai mică suprafață fiind acoperită tot cu leguminoase pentru boabe (0,14% din suprafața totală).

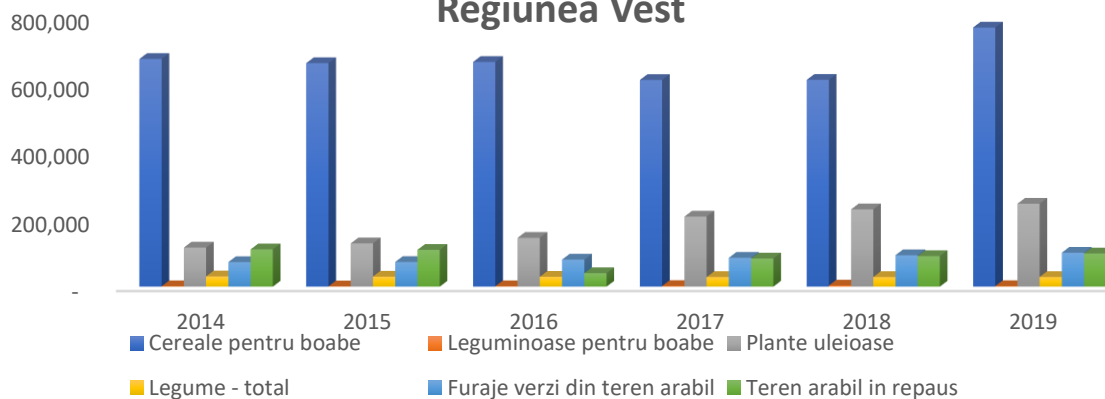
La nivelul județului Arad, în perioada 2014 – 2019, situația suprafeței agricole cultivate cu principalele culturi a fost relativ asemănătoare cu cea de la nivel național și regional. Cea mai mare suprafață a fost acoperită cu cereale pentru boabe (70,32% din suprafața totală cultivată), urmată de cea acoperită cu plante uleioase (22,71 % din suprafața totală cultivată), cea mai mică suprafață fiind cultivată cu leguminoase pentru boabe (0,15% din suprafața totală cultivată).

Figura 91: Suprafețe cultivate cu principalele culturi de la nivel național și regional

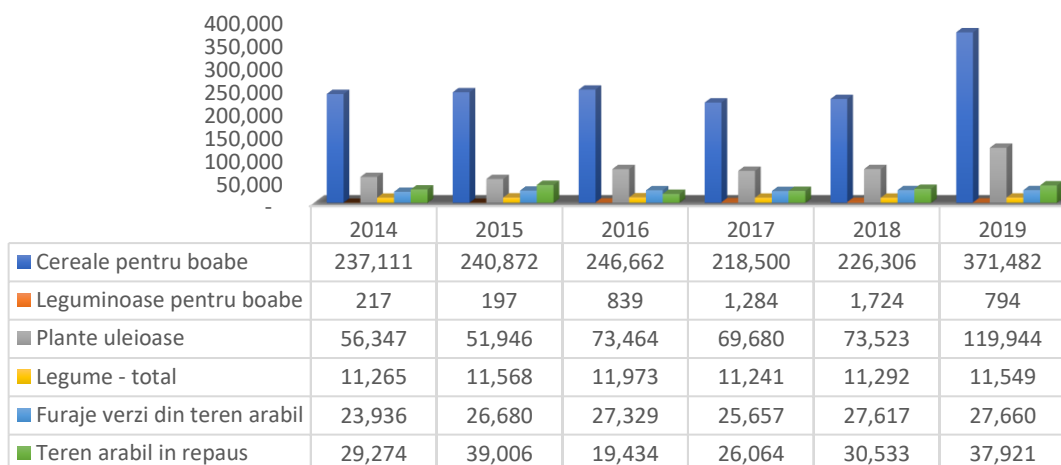
România



Regiunea Vest



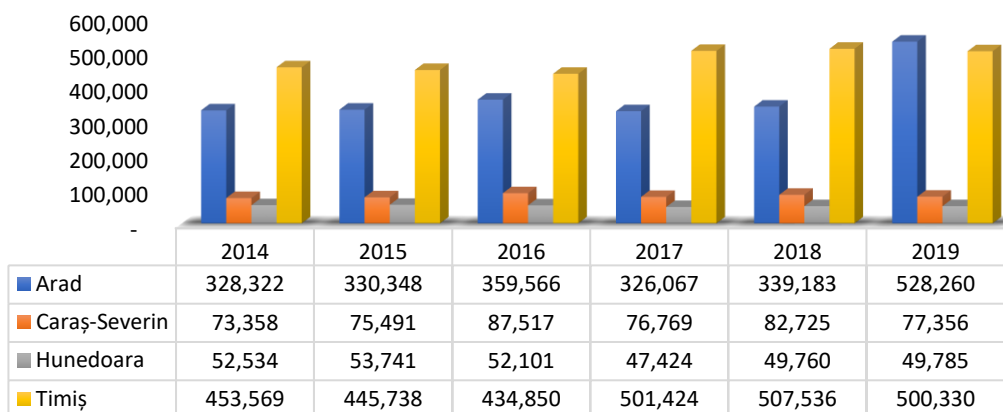
Județul Arad



Sursa: INS (AGR108A)

Județul Arad, în raport cu celelalte județe ale Regiunii Vest, s-a clasat de-a lungul perioadei 2014-2018, pe locul 2 din punct de vedere al suprafeței cultivate, primul loc fiind deținut de județul Timiș, iar în anul 2019 județul Arad a fost cel care a ocupat locul 1, urmat de județul Timiș.

Figura 92: Suprafețe cultivate cu principalele culturi de la nivelul județelor din Regiunea Vest



Sursa: INS (AGR108A)

În anul 2019, județul Arad a înregistrat o creștere a suprafeței cultivate de 60,9% față de 2014, fiind cea mai mare creștere a suprafeței cultivate de la nivelul Regiunii Vest.

Conform datelor furnizate de Direcția pentru Agricultură a județului Arad⁷⁵, aferente anului 2019, **suprafața agricolă** a județului a fost de 491.019 ha, din care:

- Suprafața arabilă: 349.200 ha;
- Pășuni: 110.513 ha;
- Fânețe: 22.443 ha;
- Vii: 3.585 ha;
- Livezi: 5.278 ha.

În ceea ce privește situația **terenurilor cu suprafață agricolă care nu sunt utilizate**, în județul Arad se observă o scădere cu 66,88% în perioada 2016-2020 a suprafeței neutilizate.

Figura 93: Situația terenurilor cu suprafață agricolă neutilizată la nivelul județului în perioada 2016-2020 (ha)



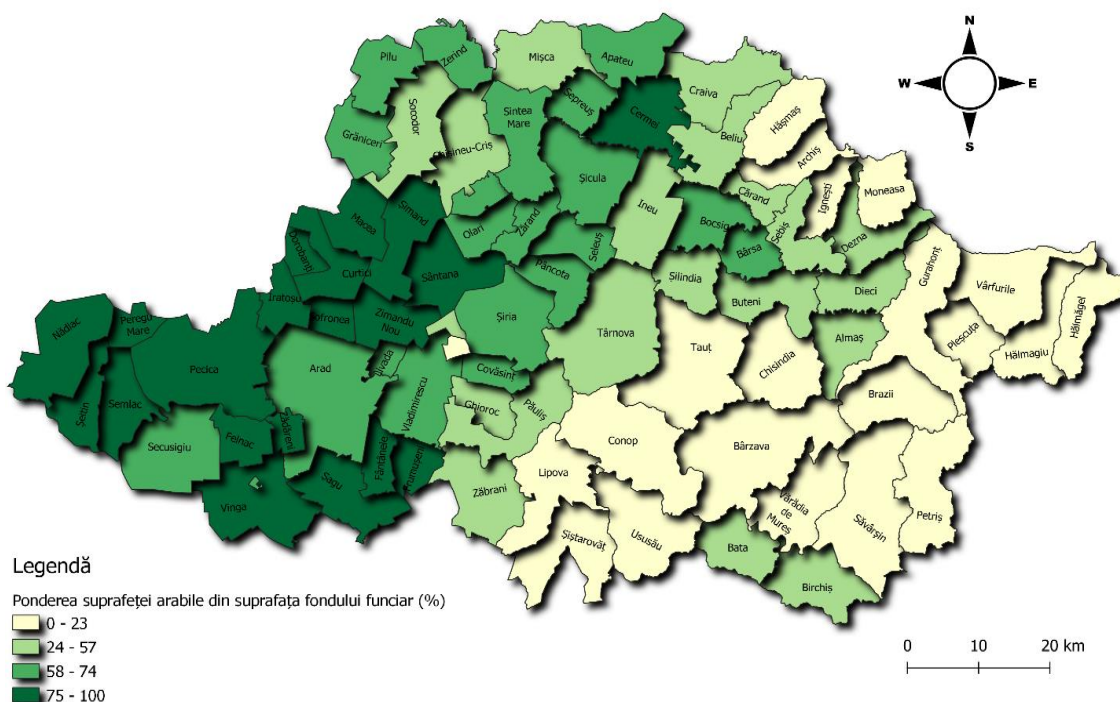
Sursa: DAJ Arad – Adresa nr. 14.700/ 21.05.2020

Localitățile din județul Arad care au cea mai mare **pondere a suprafeței arabile din suprafața fondului funciar** sunt comunele Peregu Mare (91,32%), Curtici (89,47%), orașul Nădlac (87,88%), Zimandu Nou (87,47%), Semlac (87,08%) și Șeitin (87,05%).

La polul opus se află localitățile Moneasa (2,70%), Chisindia (5,29%), Brazii (6,59%) și Pleșcuța (7,30%).

⁷⁵ DAJ Arad – Adresa nr. 14.700 / 21.05.2020

Figura 94: Ponderea suprafeței arabile din suprafața fondului funciar (ha)



Sursa: INS (AGR101B)

În conformitate cu datele furnizate de Direcția pentru Agricultură a județului Arad⁷⁶, structura culturilor se menține ca dominantă multianuală pe cele trei culturi vegetale (**grâu de toamnă, floarea soarelui și porumb pentru boabe**), dar suprafețele și chiar anumite categorii de culturi se modifică anual în funcție de mai mulți factori. În anul 2020, situația a fost următoarea:

Tabel 25: Suprafețe cultivate cu principalele culturi, județul Arad, 2020

Tip cultură	Suprafața cultivată (ha)	% utilizare suprafața cultivată
Cereale pentru boabe, din care:	189.743	61,31%
<i>grâu de toamnă</i>	87.889	46,32%
<i>porumb boabe</i>	101.854	53,68%
Plante uleioase, din care:	65.914	21,30%
<i>floarea soarelui</i>	36.656	55,61%
<i>rașiță</i>	29.258	44,39%
Legume	15.212	4,92%
Furaje	38.597	12,47%
TOTAL suprafață cultivată	309.466	100,00%

Sursa: DAJ Arad – Adresa nr. 14.700/ 21.05.2020

Conform datelor furnizate de Direcția pentru Agricultură Județeană Arad, în **anul agricol 2020, principalele culturi** realizate sunt "culturile de cereale" (grâu, porumb, secară, triticale, orz, orzoaică, ovăz, porumb, sorg) care însumează o suprafață de 189.743 ha, ceea ce reprezintă 61,31% din suprafața arabilă a județului Arad. De asemenea, o pondere semnificativă au avut-o și culturile cu „plante uleioase” (floarea soarelui, rașiță, soia boabe și muștar) care însumează o suprafață de 65.914 ha, reprezentând 21,30% din suprafața arabilă a județului Arad.

⁷⁶ DAJ Arad – Adresa nr. 14.700 / 21.05.2020

Producții înregistrate la nivelul județului

La nivel național, în perioada 2014-2019, cele mai mari producții înregistrate au fost cele de porumb boabe, furaje verzi din teren arabil și grâu și secară. Cele mai mici producții au fost cele de mazăre boabe, sfeclă de zahăr și rapiță.

În anul 2019, creșteri semnificative față de anul 2014 au fost înregistrate la producțiile de mazăre (334,31%), floarea soarelui (63,03%) și porumb boabe (45,41%). Scăderi majore au fost înregistrate în producțiile de sfeclă de zahăr (-34,42%), cartofi (-25,36%), legume (-7,18%) și furaje verzi teren arabil (-6,7%).

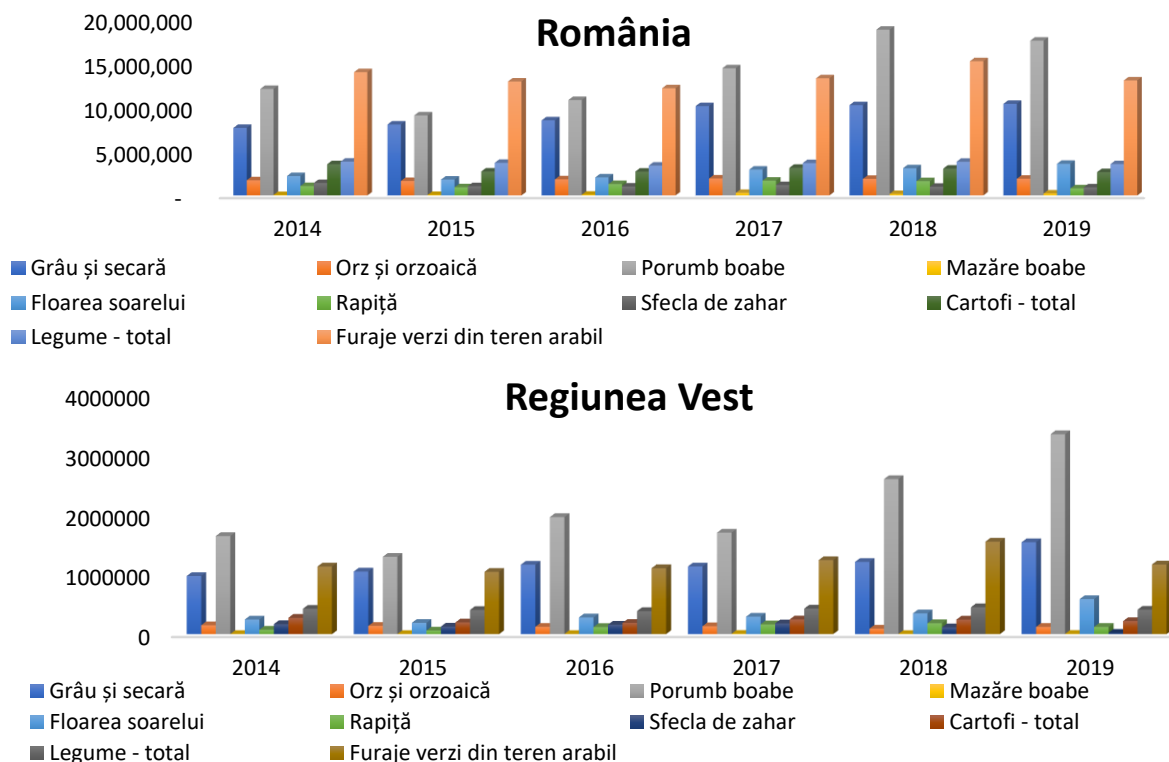
Situația de la nivelul Regiunii Vest a fost relativ similară, în perioada 2014-2019, cu cea de la nivel național, în sensul că cele mai mari producții au fost de porumb boabe, grâu și secară și furaje verzi din teren arabil. Cele mai mici producții au fost de mazăre boabe, orz și orzoaică și rapiță.

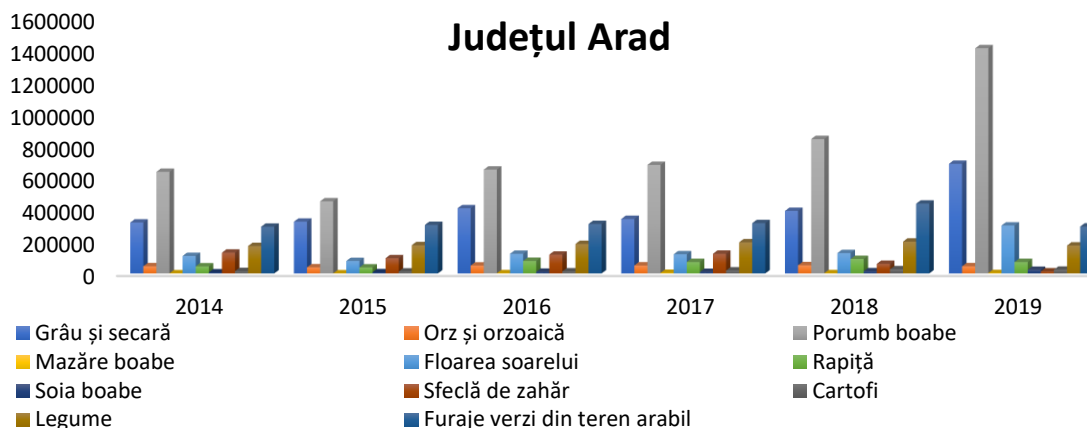
În raport cu anul 2014, în anul 2019 cele mai mari creșteri la nivel național ale producțiilor au fost de mazăre boabe (234,04%), floarea soarelui (139,71%) și porumb boabe (103,87%). Cele mai mari scăderi s-au înregistrat în rândul producțiilor de sfeclă de zahăr (-86,51%), cartofi (-20,20%), orz și orzoaică (-18,13%) și legume (-3,82%).

În județul Arad tabloul producției agricole din perioada 2014-2019 este relativ asemănător cu ce s-a înregistrat la nivel național și regional, cele mai mari producții înregistrate fiind cele de porumb boabe, grâu și secară și furaje verzi din teren arabil, iar cele mai mici producții înregistrate fiind cele de mazăre boabe, soia boabe și cartofi.

Cele mai mari creșteri ale producțiilor înregistrate în perioada 2014-2019 au fost pentru mazăre boabe (719,30%), soia boabe (277,42%), floarea soarelui (174,23%), porumb boabe (121,69%) și grâu și secară (115,47%). Scăderi semnificative au fost înregistrate în cazul producțiilor de sfeclă de zahăr (-90,72%) și orz și orzoaică (-0,16%).

Figura 95: Evoluția producției principalelor culturi agricole de la nivel național, regional și județean (tone)



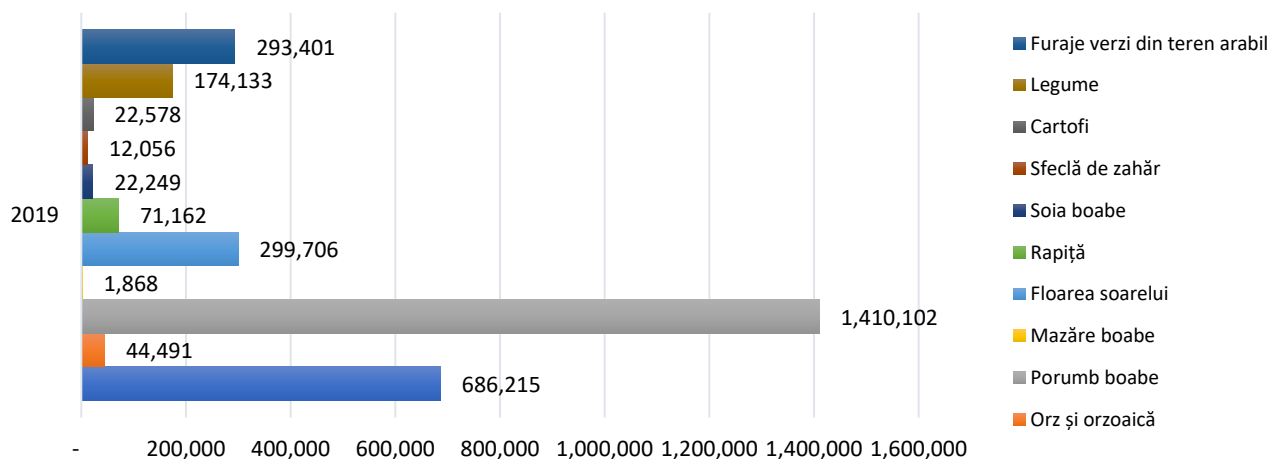


Sursa: INS (AGR109A)

Referitor la producțiile agricole vegetale obținute în 2019 în județul Arad, se observă următoarele:

- Producțiile obținute la **cereale pentru boabe**, plasează județul Arad pe **locul 2** la nivelul țării;
- Producția de **grâu și secară** a fost de 686.215 tone, cu 115,47% mai mare decât cea din anul 2014, la nivel național plasându-se pe locul 7;
- Producția de **porumb boabe** obținută a fost de 1.410.102 tone, mai mare față de anul 2014 cu 121,69%, în anul 2019 județul fiind pe locul 2 la nivel național;
- Producția de **orz și orzoaică** a fost de 44.491 tone, mai mică cu 12,8% față de anul 2018 și mai mare cu 16,92% față de anul 2015, situându-se pe locul 13 la nivel național;
- La **floarea soarelui**, producția realizată a fost de 299.706 tone, mai mare cu 174,23% decât în anul 2014, fiind în continuă creștere de la an la an. În anul 2019 s-a situat pe locul 2 la nivel național;
- Producția de **rapiță** a fost de 71.162 tone, mai mare cu 61,97% decât în anul 2014 și mai mică cu 8,75% decât în 2016, situându-se pe locul 2 la nivel național;
- Producția de **legume** a fost de 174.133 tone, mai mică cu 12,39% față de anul 2018 și mai mare cu 1,55% față de anul 2014. Județul Arad s-a clasat pe locul 4 la nivel național;
- Producția de **leguminoase pentru boabe** a fost de 1.954 tone, mai mare cu 571,48% decât în 2014, dar mai mică 37,57% cu decât în 2017, când s-a înregistrat cea mai mare producție. La nivel național, județul Arad s-a clasat pe locul 16;
- Producția de **furaje verzi din teren arabil** a fost de 293.401 tone, care a fost mai mare cu 0,41% decât în anul 2014, dar mai mică cu 32,84% decât în anul 2018 când s-a înregistrat cea mai mare cantitate. La nivel național producția de furaje verzi din teren arabil a județului Arad s-a clasat pe locul 18.

Figura 96: Producția principalelor culturi agricole de la nivelul județului Arad (tone)



Sursa: INS (AGR109A)

În 2020, **capacitatea de depozitare** la nivelul județului Arad a fost de 1.273.501 tone, din care 427.527 tone în silozuri, județul având 384 spații de depozitare autorizate⁷⁷.

Conform *Centralizatorului Grupurilor de Producători*, elaborat de Ministerul Agriculturii și Dezvoltării Rurale, în 2021, în județul Arad erau recunoscute și active următoarele **grupuri de producători**:

- Fermierul Nădlăcan Cooperativă Agricolă (cereale, plante oleaginoase, sfeclă de zahăr și plante furajere);
- Agro Mureșana Cooperativa Agricolă (cereale, plante oleaginoase, plante furajere);
- „G-6 Fermieri Grup” SRL (cereale și plante oleaginoase);
- “Selagro SelevuS” SRL (Legume - fructe);
- “Legsoc” SRL (Legume – fructe);
- Ovinex Prod SRL (carne de ovine/caprine);
- Cooperativa Agricolă a Fermierilor Varidor (cereale, plante oleaginoase, plante furajere).

Conform datelor furnizate de Direcția pentru Agricultură Județeană Arad, în 2020⁷⁸ au fost înregistrați în **agricultura ecologică** conform Ordinului 1253/2013, 341 agenți economici, din care **334 producători agricoli**. De asemenea au fost înregistrați conform Ordinului 1253/2013 20 comercianți, 2 importatori, 3 exportatori, 1 flora spontană și 1 procesator.

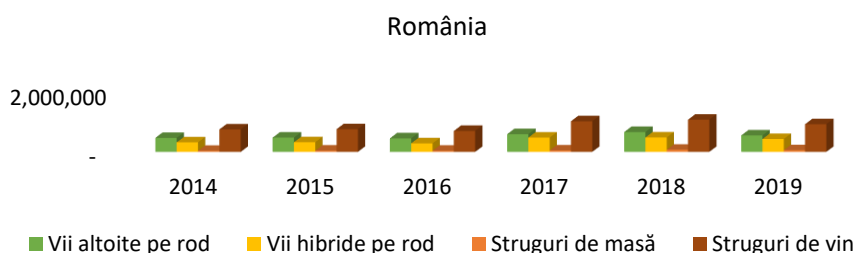
Principalele mașini agricole existente la sfârșitul anului 2019 sunt:

- 7.581 de tractoare (din care 7.558 în proprietate privată);
- 5.331 pluguri pentru tractor (din care 5.306 în proprietate privată);
- 2.921 semănători mecanice (din care 2.913 în proprietate privată);
- 2.107 cultivatoare mecanice (din care 2.104 în proprietate privată);
- 1.589 de cultivatoare mecanice (din care 1.582 în proprietate privată);
- 612 prese pentru balotat paie și fân (din care 604 în proprietate privată);
- 107 mașini de stropit și prăfuit cu tracțiune (din care 106 în proprietate privată);
- 70 de combine autopropulsate pentru recoltat furaje (din care 69 în proprietate privată);
- 70 vindrovere pentru furaje (din care 65 în proprietate privată);
- 55 combine și mașini pentru recoltat cartofi, toate aflate în proprietate privată.

În ceea ce privește **producția totală de struguri** atât de la nivel național, cât și regional și județean, în perioada 2014-2019, cele mai mari producții au fost la strugurii de vin, producția de struguri de masă având valori destul de mici. La nivel național, regional și județean nu au fost înregistrate scăderi ale producției în 2019 comparativ cu 2014.

În județul Arad producția totală de struguri a fost de 13.132 tone în anul 2019 dintr-o suprafață totală de 2.144 ha, din care 94,09% au fost struguri de vin. Producția a înregistrat o scădere de 10,96% față de anul 2018, însă a fost în creștere cu 77,15% față de anul 2014. Producția de struguri din județul Arad a reprezentat 1,34% din producția la nivel național și 32,40% din producția de la nivelul Regiunii Vest.

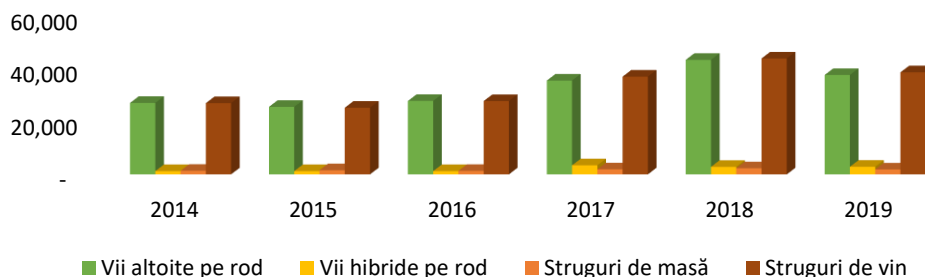
Figura 97: Producția totală de struguri la nivel național, regional și județean (tone)



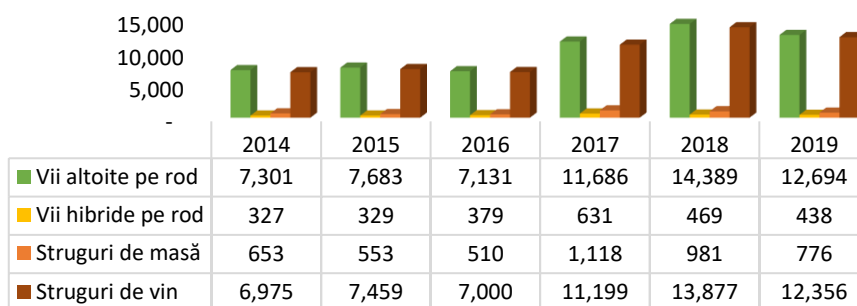
⁷⁷ www.madr.ro - Lista spații autorizate pentru depozitarea produselor agricole

⁷⁸ DAJ arad – Adresa nr. 3366 / 25.03.2021

Regiunea Vest



Județul Arad

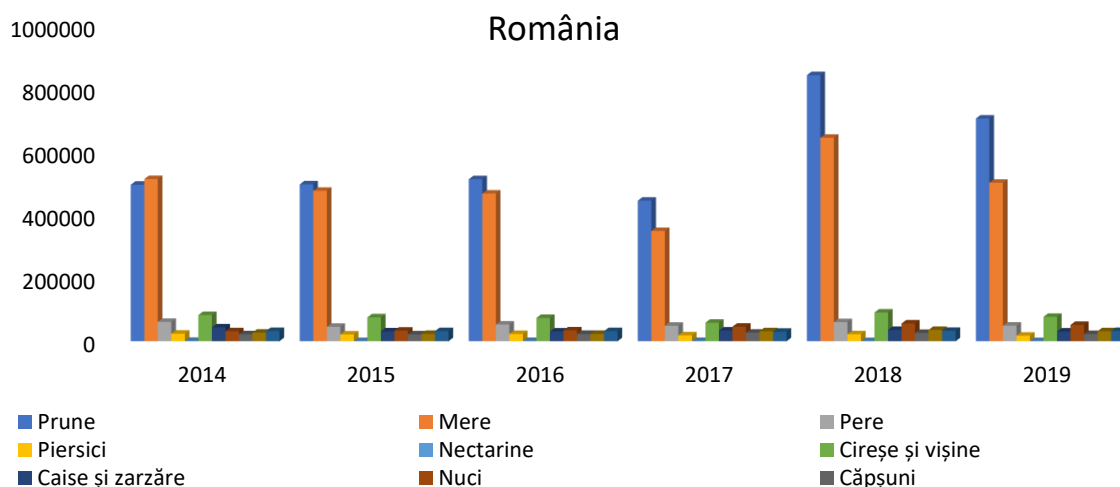


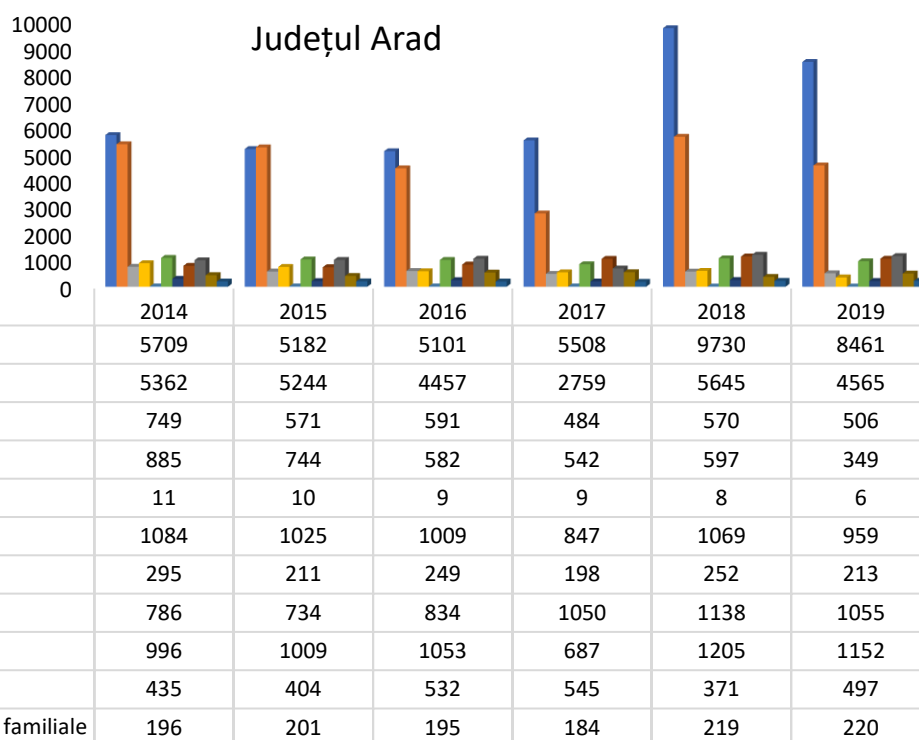
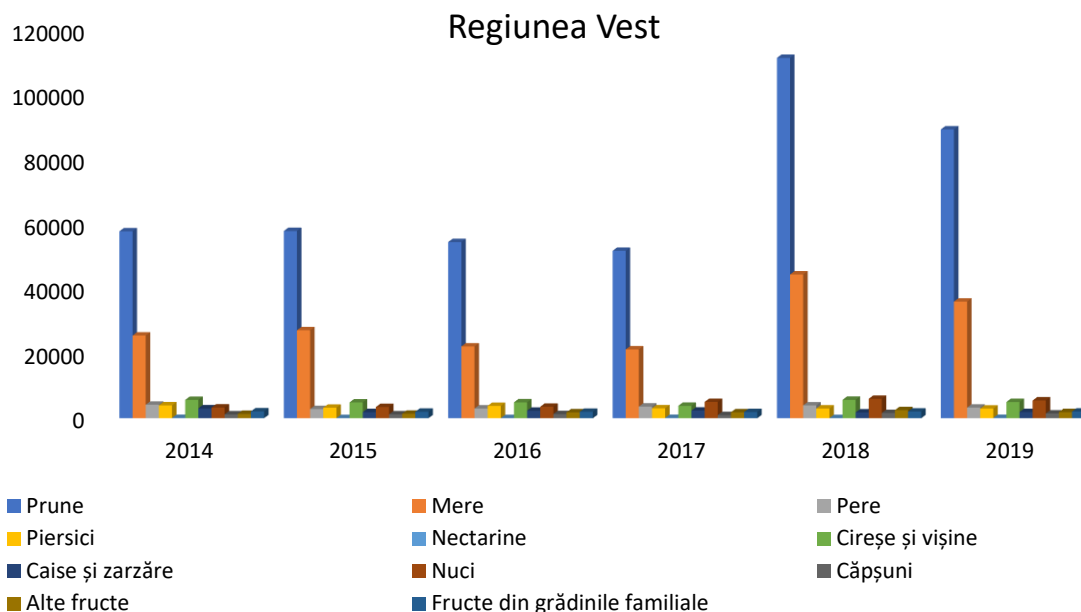
Sursa: INS (AGR112A)

Producția de fructe din perioada 2014-2019 de la nivel național, regional și județean se caracterizează prin producții semnificative ale prunelor și merelor. Cele mai mici producții au fost cele de nectarine, piersici și căpșuni.

În județul Arad, producția de fructe a fost de 17.763 tone în anul 2019, dintr-un total de 910.613 pomi fructiferi. Producția a înregistrat o scădere de 13,71% față de 2018, însă a fost în creștere cu 8,90% față de anul 2014. Fructele predominante au fost prunele (47,63%), merele (25,70%) și căpșunele (6,49%).

Figura 98: Producția totală de struguri la nivel național, regional și județean (tone)





Sursa: INS (AGR115A)

Din totalul suprafeței arabile din județ, 8,31% este amenajată cu lucrări de irigații, însă nu există **suprafețe agricole irigate efectiv cu cel puțin o udare.**

În ceea ce privește **atestarea produselor tradiționale**⁷⁹, în conformitate cu prevederile Ord. 724/2013, la nivelul județului Arad sunt atestate în total 15 produse tradiționale respectiv:

⁷⁹ *Catalogul Produselor Alimentare Certificare*

Tabel 26: Produse alimentare certificate, județul Arad

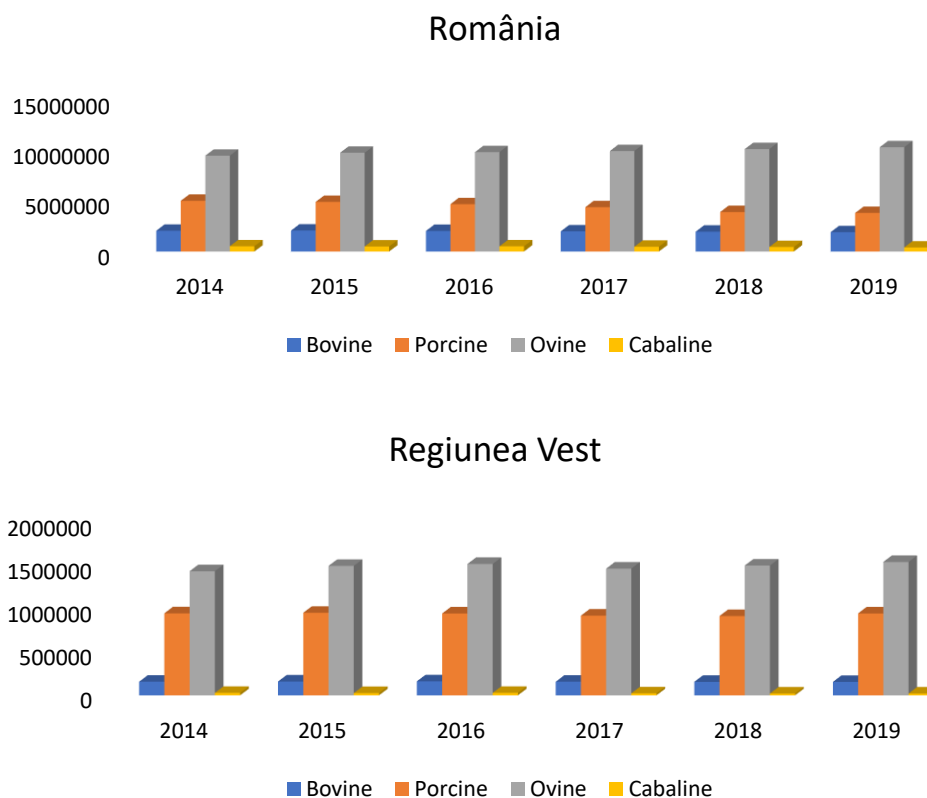
Denumire produs	Anul certificării
Cașcaval Sofica de Arad	2020
Plăcintă întinsă de Turnu	2020
Balla Geza Winery	1999
Crama Maximarc	2016
Elite Wine	2005
Pivnițele Paven	2000
Crama Andronic	2010
Crama Miniș	2004
Pivnițele Birauas	2002
Crama Daiconi	2000
Crama Dorvena	2010
S.C.D.V.V. Minis	1999
Miere	2019
Propolis	2019
Polen	2019

Sursa: www.cpac.afir.info

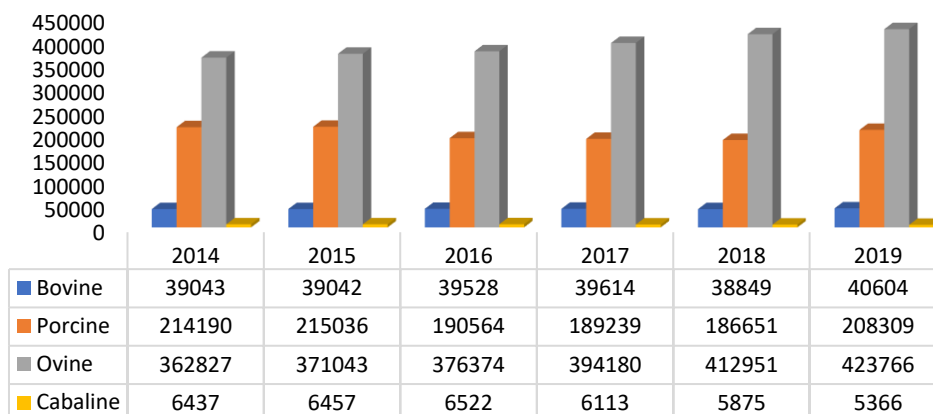
Efectivele de animale

Situația efectivelor de animale de la nivel național, regional și județean este asemănătoare pe tot parcursul perioadei analizate. Cele mai multe animale înregistrate au fost ovinele, urmate de porcine, bovine și cabaline. Chiar dacă în perioada analizată valorile categoriilor de animale au fluctuat, imaginea de ansamblu a rămas neschimbată.

Figura 99: Efectivele de animale de la nivel național, regional și județean



Județul Arad



Sursa: INS (AGR201A)

În județul Arad, numărul efectivelor de animale a fost în creștere pentru bovine (4%) și ovine (16,8%), scăderi fiind înregistrate în cazul porcinelor (-2,75%) și cabalinelor (-16,64%). Au fost înregistrate creșteri din punctul de vedere al producției agricole de origine animală: greutatea în viu a animalelor destinate sacrificării pentru consum (87,76%), producția de lână (27,37%), producția de lapte (exclusiv consumul vițelilor) (1,12%) și producția de lapte (inclusiv consumul vițelilor) (0,83%).

Silvicultura

Suprafața fondului forestier a județului Arad reprezintă 3,21% din suprafața fondului forestier național și 19,84% din suprafața fondului forestier al Regiunii Vest.

În perioada 2014-2020, conform INS, suprafața fondului forestier a județului Arad a crescut cu 0,2 mii ha în anul 2019 (211,7 mii ha) față de 2014 (211,5 ha).

În anul 2019 au fost executate **regenerări artificiale** pe 153 ha, în scădere față de anul 2014 când a fost regenerată o suprafață de 178 ha.

Volumul de lemn recoltat în județul Arad este de 854 mii m³, din care fag 357 mii m³, stejar 281,6 mii m³, diverse specii tari 121,8 mii m³, rășinoase 47 mii m³ și diverse specii moi 46,6 mii m³.

Pescuitul și acvacultura

În România, resursele și disponibilitatea apelor interioare oferă condiții perfecte pentru dezvoltarea acvaculturii. La nivel național, principala producție este dată de creșterea peștilor de apă dulce, dar există și o mică producție marină de midii și calcan. Creșterea crapului reprezintă cea mai mare parte din producția totală de acvacultură.

În anul 2019, în județul Arad erau active 28 societăți în domeniul **pescuitului**, obținând o cifră de afaceri de 1.236.183 lei, în creștere cu 68,67% față de anul 2018.

Din punctul de vedere al exploatațiilor piscicole la nivelul Județului Arad, se regăsesc în prezent **16 habitate piscicole naturale contractate** de Asociația Națională pentru Pescuit și acvacultură: Canalele din zona Turnu, Balta Ghilin I și II, Balta Cicir, Canalele hidroameliorative Socodor, Lac Copilul, Lac Mișca, Lac Chișineu-Criș, Lac Pâncota, Lac Zădăreni, Lac Mortărel, Lac Hortop, Râul Mureș, Râul Crișul Alb, Râul Crișul Negru, Râul Aranca și Râul Ierul.

În județul Arad **nu au rămas habitate piscicole naturale necontractate de către asociațiile de pescari recreativi**.

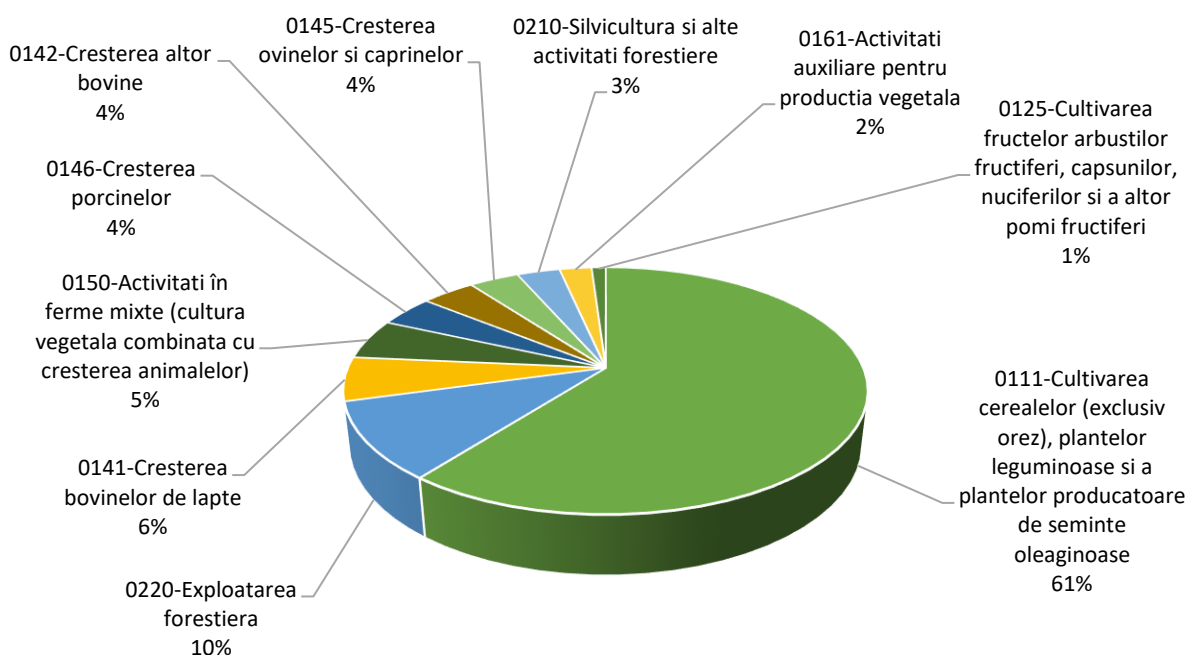
În județul Arad, în 2021, sunt 2 exploatații piscicole de origine, 6 exploatații piscicole comerciale și 12 bazine piscicole pentru pescuit sportiv, conform DSVSA Arad.

Structura cifrei de afaceri

În domeniul **agriculturii, silviculturii și pescuitului**, în anul 2019 erau active 3.245 întreprinderi, din care 97,96% erau microîntreprinderi, 1,94% întreprinderi mici și 0,09% întreprinderi mijlocii.

Ramurile cu pondere semnificativă în realizarea **cifrei de afaceri** în domeniul de activitate "Agricultură, silvicultură și pescuit" au fost "Cultivarea cerealelor (exclusiv orez), plantelor leguminoase și a plantelor producătoare de semințe oleaginoase" (61%) și "Exploatarea forestieră" (10%).

Figura 100: Structura cifrei de afaceri din domeniul de activitate "Agricultură, silvicultură și pescuit", pe ramuri, 2019



Sursa: date ONRC

5.2.2 Industrie și construcții

În perioada 2014-2019, la nivel național și regional atât industria cât și construcțiile au cunoscut o creștere continuă.

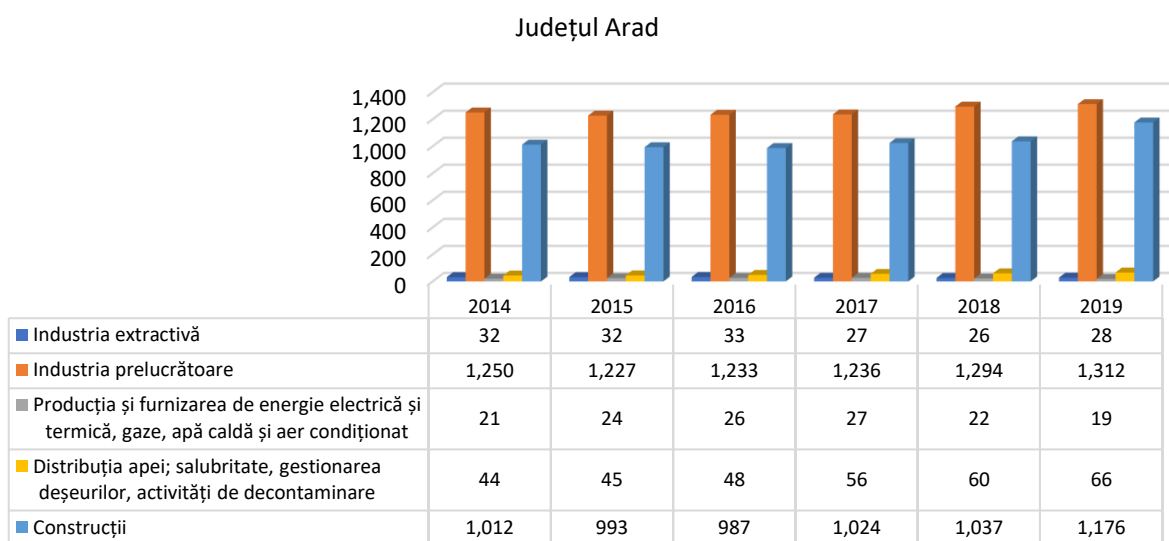
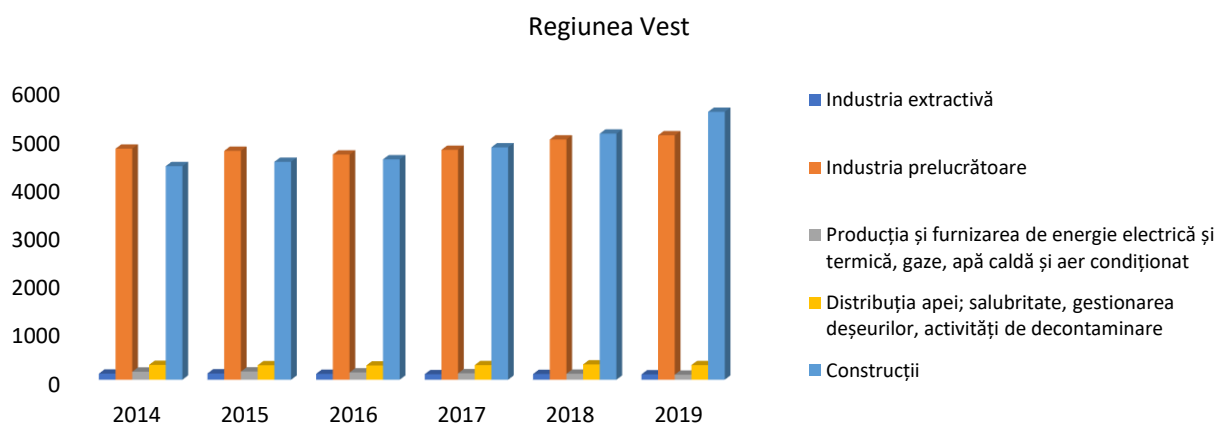
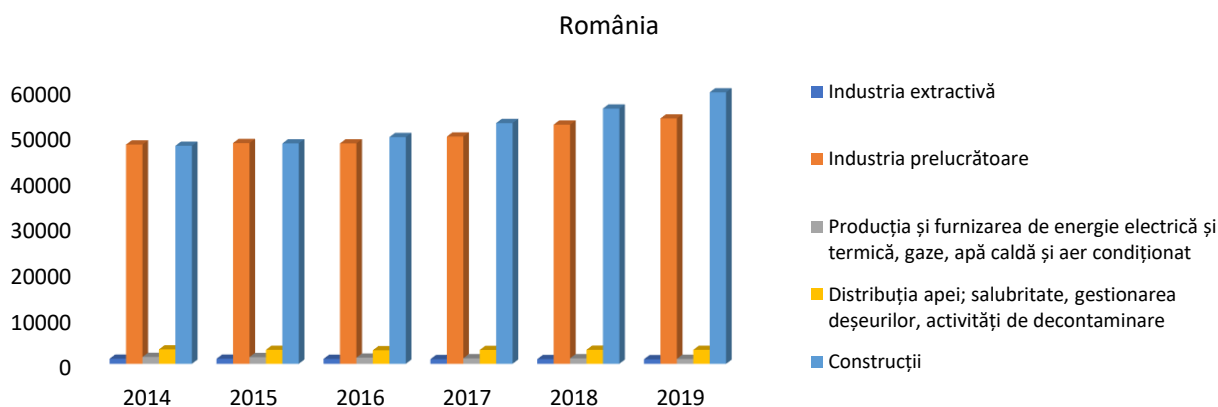
La nivel național, industria prelucrătoare a crescut în anul 2019 față de anul 2014 cu 11,88%, iar construcțiile au crescut cu 24,52%. La nivelul Regiunii Vest creșterea înregistrată de domeniul industriei prelucrătoare a fost de 5,8%, iar construcțiile au înregistrat o creștere în anul 2019 comparativ cu 2014 de 25,42%.

Atât la nivel național, cât și regional, industria extractivă, producția și furnizarea de energie electrică și termică, gaze, apă caldă și aer condiționat precum și distribuția apei; salubritatea, gestionarea deșeurilor, activitățile de decontaminare au înregistrat scăderi în anul 2019 comparativ cu anul 2014, la nivel național scăderea fiind de 10,79%, 28,88% și 3,26% iar la nivel regional de 12,6%, 37,72% și 1,62%.

În perioada 2014-2019, pentru județul Arad nu a fost înregistrată o situație identică precum cea de la nivel național și regional în sensul în care trendul a prezentat atât creșteri cât și scăderi de-a lungul perioadei analizate. Cu toate acestea, tendințele au fost aceleași: s-au înregistrat, în anul 2019 comparativ cu 2014,

creșteri ale industriei prelucrătoare și construcțiilor și scăderi ale industriei extractive, producției și furnizării de energie electrică și termică, gaze, apă caldă și aer condiționat, distribuției apei; salubritate, gestionarea deșeurilor, activități de decontaminare.

Figura 101: Evoluția întreprinderilor active din domeniile industriei și construcțiilor la nivel național, regional și județean



Sursa: INS (INT1010)

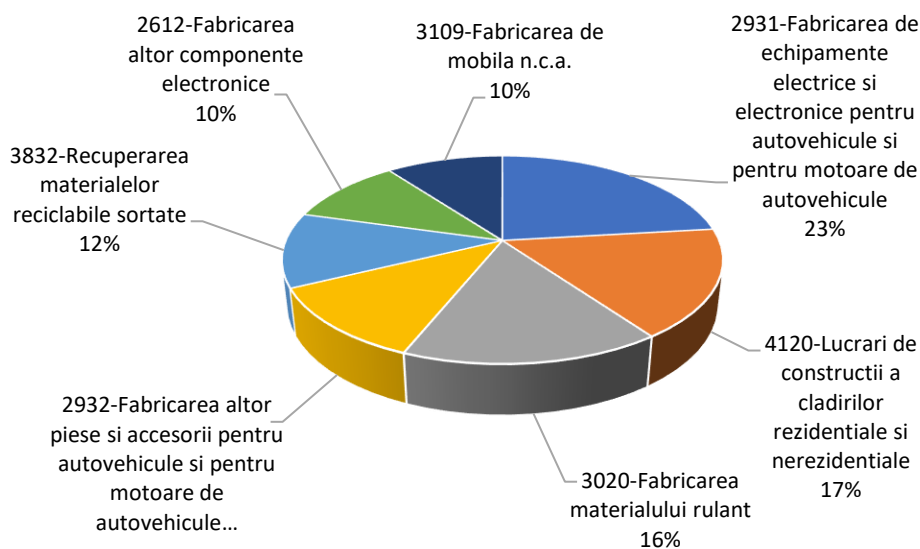
Întreprinderile care au activat în industria prelucrătoare a județului Arad, în anul 2019, au reprezentat 2,44% din totalul național și 25,88% din totalul regional, întreprinderile din industria extractivă au reprezentat 2,82% din totalul național și 25,23% din totalul regional, iar întreprinderile din construcții au reprezentat 1,98% din totalul național și 21,17% din totalul regional.

Din punct de vedere al **cifrei de afaceri**, activitățile care au cunoscut cea mai mare creștere în anul 2019 comparativ cu anul 2014 sunt *fabricarea de mâncăruri preparate, construcțiile de clădiri și lucrările de geniu, lucrările de pardosire și placare a pereților, fabricarea altor articole din beton, ciment și ipsos, producția de băuturi răcoritoare nealcoolice; producția de ape minerale și alte ape îmbuteliate și fabricarea înghețatei.*

În 2019, cele mai multe unități locale erau active în domeniile "construcții de clădiri" (603 unități), "lucrări speciale de construcții" (497 unități) și "industria alimentară" (219 unități), cele mai puține fiind în domeniile *fabricarea produselor farmaceutice de baza și a preparatelor farmaceutice (1), fabricarea produselor de cocserie și a produselor obținute din prelucrarea țițeiului (1) și extracția cărbunelui superior și inferior (1).*

Ramurile cu pondere semnificativă în realizarea **cifrei de afaceri** din sectorul industrie și construcții au fost *fabricarea de echipamente electrice și electronice pentru autovehicule și pentru motoare de autovehicule (23%), lucrări de construcții a clădirilor rezidențiale și nerezidențiale (17%), fabricarea materialului rulant (16%), fabricarea altor piese și accesorii pentru autovehicule și pentru motoare de autovehicule (12%), recuperarea materialelor reciclabile sortate (12%), fabricarea altor componente electronice (10%), și fabricarea de mobilă n.c.a. (10%).*

Figura 102: Structura cifrei de afaceri din industrie și construcții, pe ramuri, 2019, județul Arad



Sursa: date ONRC

În anul 2019, conform datelor furnizate de ONRC, au fost active 3.856 de întreprinderi cu capital străin, cele mai multe având originea în Italia (1.572), Germania (509), Ungaria (361), Austria (271) și Franța (121).

5.2.3 Comerț și servicii

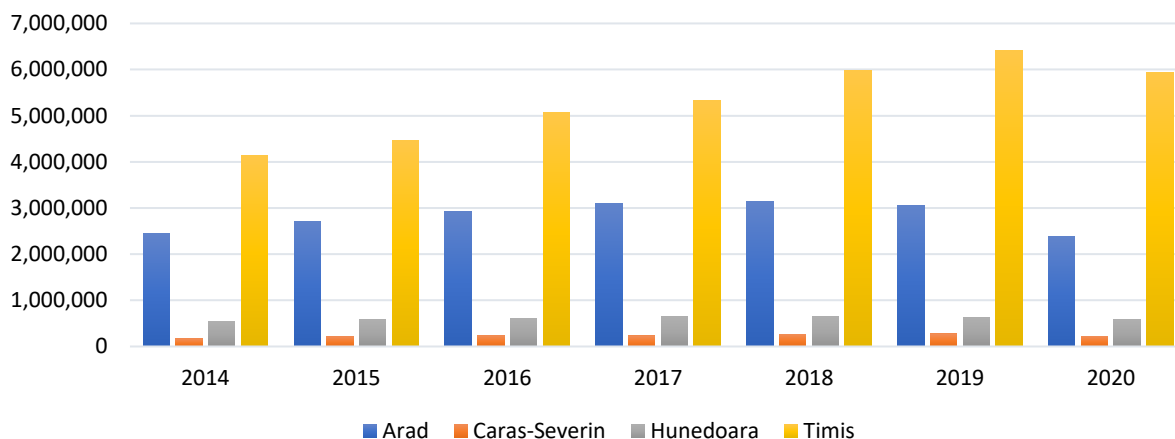
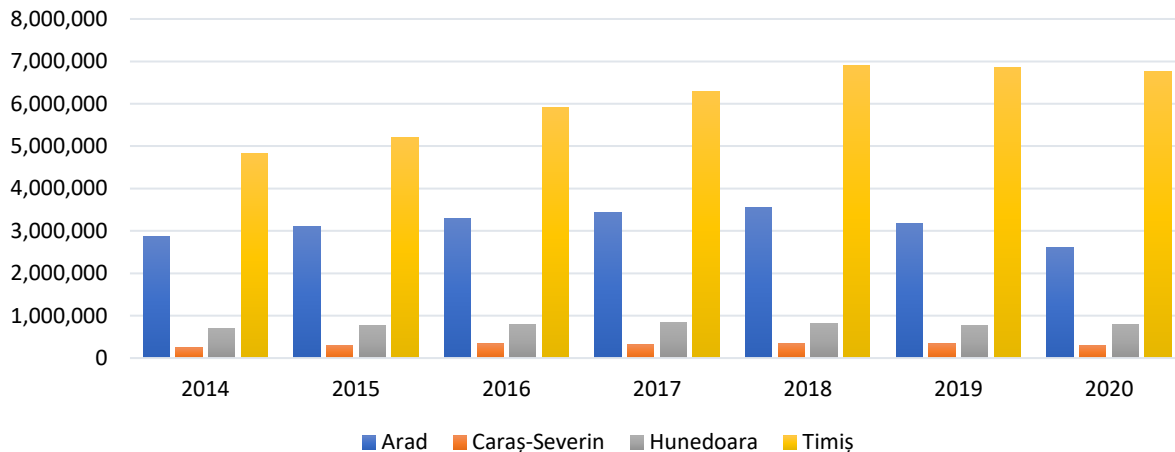
Cifra de afaceri totală din domeniul serviciilor din județul Arad a fost de 13,51 miliarde lei în anul 2019, în creștere față de anul precedent cu 6,12% și cu 62,1% față de anul 2014.

Comerțul este principalul generator de cifră de afaceri din domeniul serviciilor, având un raport de 56,39% din total cifră de afaceri. În anul 2019, erau 7.713 întreprinderi active în județul Arad din domeniul comerțului.

În ceea ce privește **comerțul internațional**, volumul valoric al exporturilor a fost de 2,61 miliarde euro în anul 2020, cu 23,60% mai mare comparativ cu anul 2018 și cu 8,72% mai mic decât în 2014, iar cel al importurilor de 2,38 miliarde euro, în scădere cu 21,59% față de anul 2018 și cu 2,75% față de anul 2014.

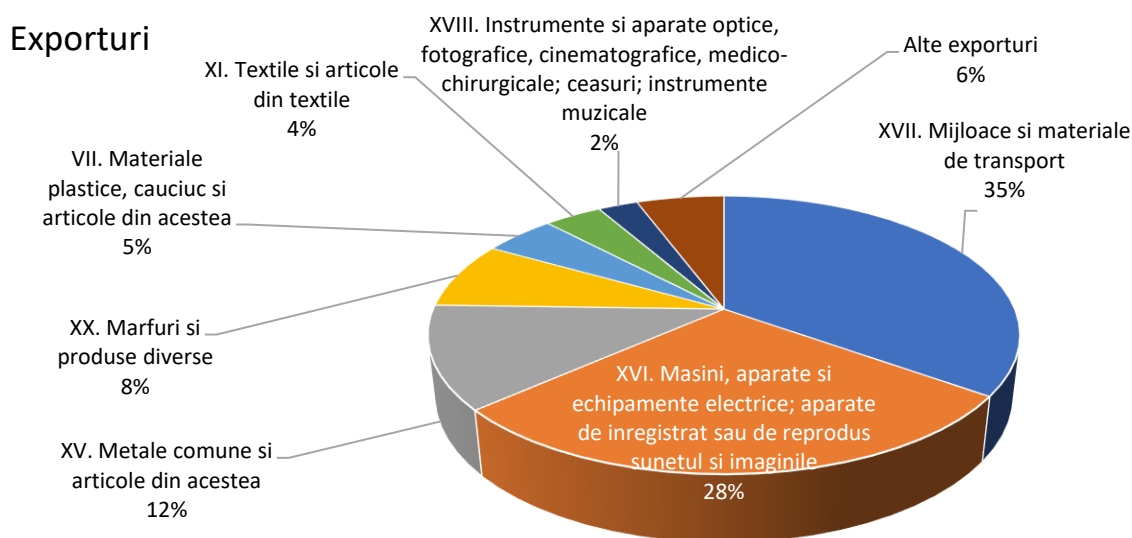
În 2019, județul Arad a ocupat **locul 8** la nivel național ca **exporturi FOB**, după municipiul București și județele Timiș, Argeș, Brașov, Dolj, Ilfov și Sibiu, și tot **locul 8** la nivel național ca **importuri CIF**, după municipiul București și județele Ilfov, Timiș, Argeș, Prahova, Brașov și Cluj.

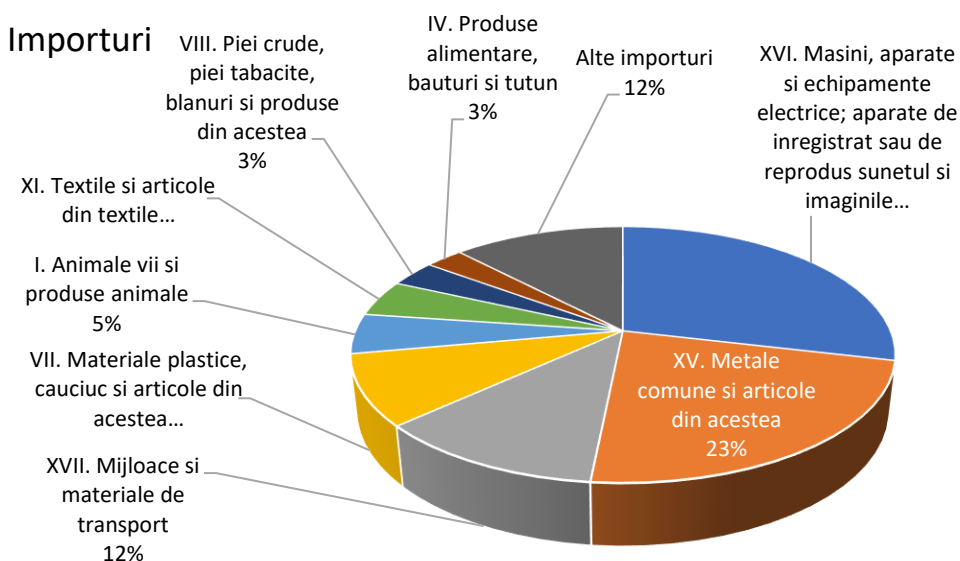
Figura 103: Valoarea exportului și importului pe județele din Regiunea Vest, 2020



Sursa: INS (EXP101J, EXP102J)

Figura 104: Ponderea importurilor și a exporturilor la nivelul județului Arad, 2020





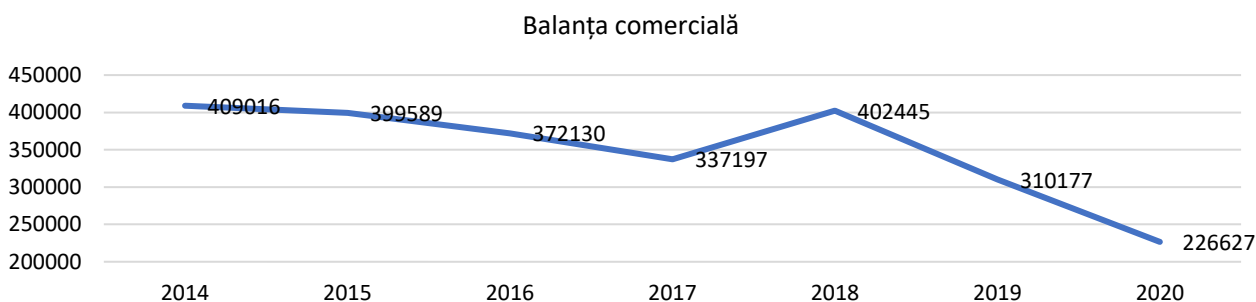
Sursa: INS (EXP101J, EXP102J)

Categoriile de produse care au cea mai mare pondere în total export în anul 2020 sunt *mijloace și materiale de transport* (35%) și *mașini, aparate și echipamente electrice; aparate de înregistrat sau de reprodus sunetul și imaginile* (28%). În ceea ce privește **importul de produse**, cele mai mari ponderi sunt deținute de categoriile *mașini, aparate și echipamente electrice; aparate de înregistrat sau de reprodus sunetul și imaginile* (29%) și *mijloace și materiale de transport* (23%).

În perioada **2019-2020**, se remarcă **majorări în export** la următoarele grupe de produse: "mărfuri și produse diverse", "produse alimentare, băuturi și tutun", "hârtie și articole din acestea", "piei crude, piei tăbăcite, blănuri și produse din acestea", "produse chimice", "articole din piatră, ipsos, ciment, ceramică, sticlă și din alte materiale similare", "grăsimi și uleiuri animale sau vegetale", "animale vii și produse animale", "mijloace și materiale de transport", "produse din lemn, exclusiv mobilier", "produse minerale" și "metale comune și articole din acestea" și **scăderi în export** la următoarele categorii: "instrumente și aparate optice, fotografice, cinematografice, medico-chirurgicale; ceasuri; instrumente muzicale", "materiale plastice, cauciuc și articole din acestea", "încălțăminte, pălării, umbrele și articole similare", "textile și articole din textile", "mașini, aparate și echipamente electrice; aparate de înregistrat sau de reprodus sunetul și imaginile" și "produse vegetale".

În ceea ce privește **importul de produse**, se remarcă o **scădere** în perioada **2019-2020** la următoarele categorii: "articole din piatră, ipsos, ciment, ceramică, sticlă și din alte materiale similare", "mijloace și materiale de transport", "produse chimice", "Hârtie și articole din acestea", "metale comune și articole din acestea", "instrumente și aparate optice, fotografice, cinematografice, medico-chirurgicale; ceasuri; instrumente muzicale", "bunuri necuprinse în alte secțiuni din Nomenclatorul Combinat", "produse alimentare, băuturi și tutun", "produse vegetale", "produse din lemn, exclusiv mobilier", "mașini, aparate și echipamente electrice; aparate de înregistrat sau de reprodus sunetul și imaginile", și "animale vii și produse animale" și **creștere** pentru "materiale plastice, cauciuc și articole din acestea", "piei crude, piei tăbăcite, blănuri și produse din acestea", "textile și articole din textile" și "încălțăminte, pălării, umbrele și articole similare", "grăsimi și uleiuri animale sau vegetale", "produse minerale", și "mărfuri și produse diverse".

Figura 105: Evoluția balanței comerciale în județul Arad



Sursa: INS (EXP101J, EXP102J)

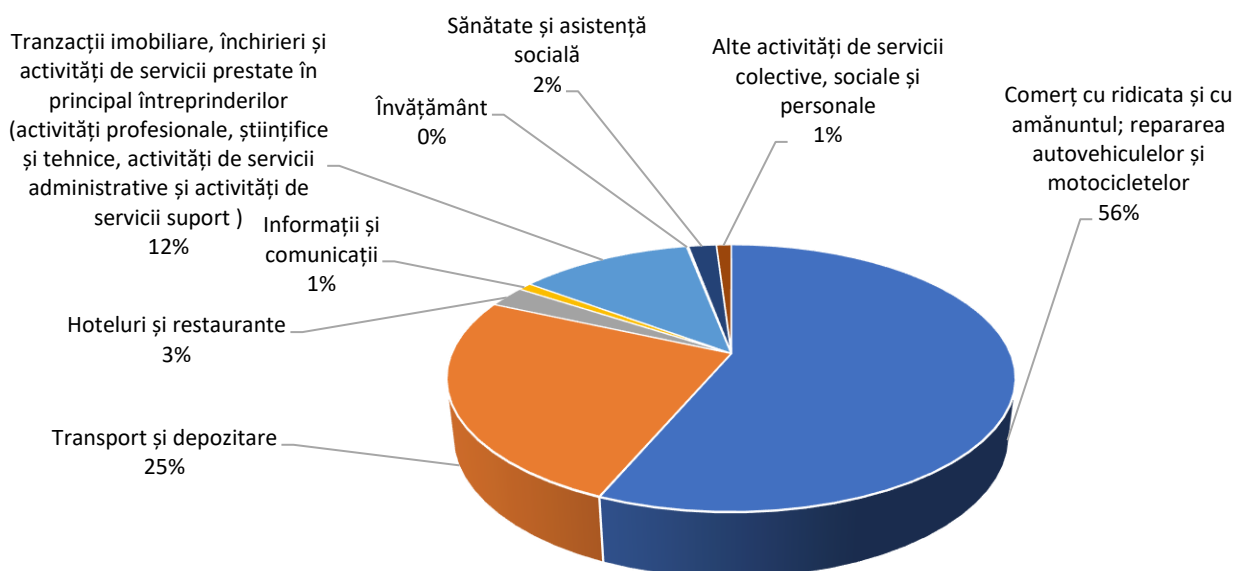
În perioada 2014-2019 s-a înregistrat un **excedent comercial**, volumul valoric al importurilor fiind mai mic decât volumul exporturilor, însă per total, **balanța comercială** a înregistrat o scădere în perioada analizată.

În ceea ce privește **comerțul internațional cu servicii**, conform datelor furnizate de Banca Națională a României, în anul 2020 au fost realizate exporturi la nivelul României în valoare de 2.614 milioane euro, în creștere cu 23,60% față de anul 2019 și importuri de 2.387 milioane euro, în scădere cu 21,59% față de anul 2019.

Ponderea cea mai mare în exportul de servicii la nivel național au avut-o "serviciile de transport" (28,99%), urmate de "serviciile de telecomunicații, informatice și informaționale" (25,34%) și de "alte servicii pentru afaceri" (23,25%). În cazul importului de servicii, ponderea cea mai mare a fost deținută în anul 2020 la nivelul țării de "alte servicii pentru afaceri" (30,04%).

În domeniul **serviciilor**, în județul Arad, în anul 2019 erau active 14.126 întreprinderi, din care 94,29% erau microîntreprinderi. Numărul întreprinderilor active din domeniu a crescut în 2019 cu 4,78% față de anul 2018 și cu 32,97% față de anul 2014.

Figura 106: Structura cifrei de afaceri din domeniul comerțului și serviciilor, pe ramuri, 2020



Sursa: date ONRC



UNIUNEA EUROPEANĂ



Programul Operațional Capacitate Administrativă
Competența face diferența!



Instrumente Structurale
2014-2020

Ramurile cu pondere semnificativă în realizarea **cifrei de afaceri** în domeniul serviciilor au fost *“Comerț cu ridicata și cu amănuntul; repararea autovehiculelor și motocicletelor”* (47,42%), *“Transport și depozitare”* (21,29%) și *“Tranzacții imobiliare, închirieri și activități de servicii prestate în principal întreprinderilor (activități profesionale, științifice și tehnice, activități de servicii administrative și activități de servicii suport)”* (20,51%).

5.2.4 Turism

În domeniul **“Hoteluri și restaurante”**, în anul 2019 erau active **1.496 întreprinderi** în județul Arad, din care 95,25% erau microîntreprinderi. Numărul întreprinderilor active din domeniu a crescut cu 5,22% în 2019 față de 2018, însă a scăzut în 2019 cu 0,64% față de anul 2014.

În ceea ce privește **unitățile locale** din domeniul “Hoteluri și restaurante”, erau active 635 de unități în 2019, în scădere cu 0,31% față de anul 2018 și în creștere cu 6,37% față de anul 2014. Din totalul unităților locale active din domeniu, 81,57% făceau parte din activitatea “Restaurante și alte activități de servicii de alimentație” și 18,43% din “Hoteluri și alte facilități de cazare”.

Conform INS, “unitatea locală” este “o întreprindere sau o parte a acesteia (atelier, fabrică, depozit, birou, mină sau stație etc) situată la o adresa identificabilă”.

Cifra de afaceri totală din unitățile locale active în domeniul “Hoteluri și restaurante” din județul Arad a fost de 348 milioane lei în anul 2019, în creștere față de anul precedent cu 19,16% și cu 119,05% față de anul 2014.

Resurse de turism

Potențialul turistic al județului Arad este alcătuit atât din resurse turistice naturale (arii naturale protejate, parcuri, păduri, diverse forme de relief), cât și din resursele turistice antropice (construcții și elemente cu funcție turistică, activități sociale cu funcție turistică și resurse turistice de natură etnografică).

Resursele turistice ale județului Arad sunt reprezentate de:

- unitățile de relief (montan, deal și câmpie): Munții Zarandului (Vf. Drocea 836 m) în partea central-estică și parte din Munții Codru-Moma (Vf. Pleșul 1.112 m) în nordul județului, Munții Bihorului cu Vf. Piatra Aradului 1.429 m, Dealurile de Vest, Câmpia de Vest;
- izvoare termale (Lipova, Moneasa, Arad, Curtici, Șofronea, Dorobanți);
- rezervații botanice (Dosul Laurului, Baltele Gurahonț, Poiana cu narcise Rovina);
- rezervații zoologice (Balta Rovina, Balta Șoimoș, Pădurea Sâc);
- rezervații speologice (Peștera Dușu, Peștera Sinesie, Peștera Valea Morii);
- 2 rezervații paleontologice (Locul fosilifer Monoroștia, Locul fosilifer Zăbalt);
- 2 rezervații forestiere (Runcu-Groși, Pădurea de stejar pufos de la Cărand);
- 1 rezervație mixtă (Rezervația de soluri sărăturate de la Socodor);
- 1 rezervație științifică (Arboretul Macea);
- 1 parc natural (Parcul Natural Lunca Mureșului);
- 2 arii de protecție speciale avifaunistice (Pădurea Lunca, Pădurea Socodor);
- 1 rezervație naturală (Prundu Mare);
- Zona viticolă Podgoria Aradului (Păuliș – Ghioroc – Covăsânț – Miniș – Pâncota – Radna - Șiria);
- Patrimoniul balnear dat de stațiunea turistică de la Moneasa.

Resursele turistice antropice:

- Lăcașe de cult (ex: Biserica Roșie, Catedrala Veche, mănăstirea Hodoș-Bodrog, Biserica fostei mănăstiri franciscane Maria Radna, Biserica Romano-Catolică din Vinga, etc);
- Atracții turistice culturale (ex: Teatrul Ioan Slavici Arad, Muzeul Viei și Vinului din Miniș, Bazarul turcesc din Lipova, Palatul administrativ Arad, Centrul istoric al municipiului Arad, casa memorială Ioan Slavici, etc.);

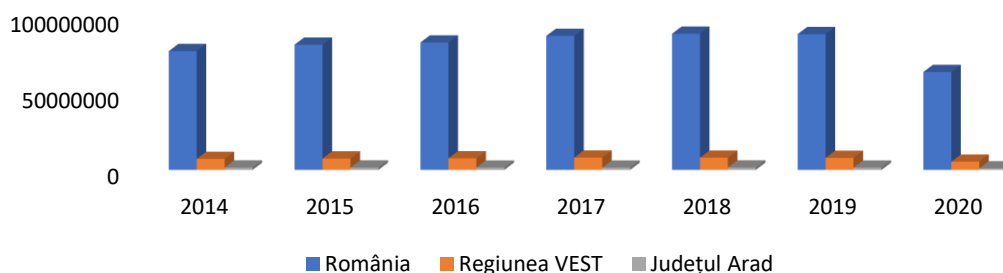
- Vestigii arheologice (ex: Cetatea Aradului, Cetatea Șiria, Cetatea Șoimoș, Cetatea Ineu, Cetatea Dezna, Castelul Regal de la Săvârșin, Castelul Purgly, Castelul Mocioni-Teleki, etc.);
- Stațiuni turistice (ex: stațiunea balneoclimaterică Moneasa, Băile Lipova).

Infrastructura de primire turistică

Dezvoltarea turismului este favorizată de existența posibilităților de cazare a turiștilor. Tocmai de aceea, capacitatea de cazare condiționează în cea mai mare măsură volumul fluxurilor turistice într-o anumită zonă.

Conform datelor furnizate de Ministerul Economiei, Energiei și Mediului de afaceri, în județul Arad, la 21.05.2021, existau **197 structuri de primire turistică cu funcțiune de cazare, clasificate, cu 5.838 locuri de cazare**. Din numărul total de locuri de cazare, 2.182 se regăsesc în 30 hoteluri.

Figura 107: Capacitatea de cazare turistică în funcțiune de la nivel național, regional și județean



Sursa: INS (TUR103B)

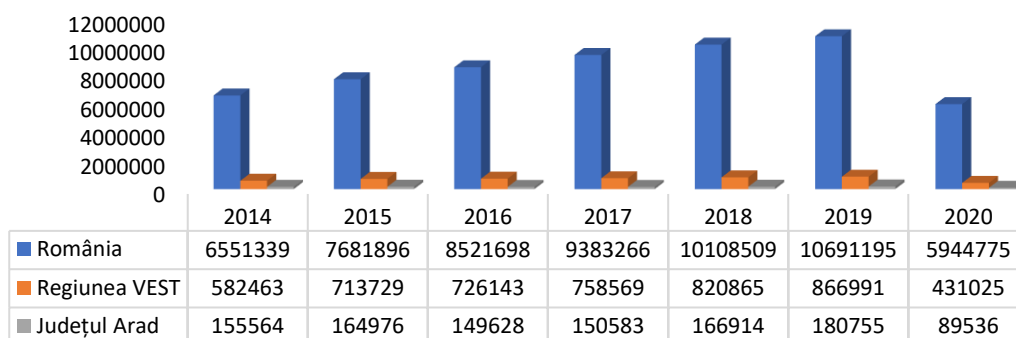
Conform datelor INS, **capacitatea de cazare în funcțiune** în anul 2020 a fost de **1.019.822 locuri-zile**, în scădere cu 34,29% față de cea din anul anterior și în scădere cu 32,63% față de cea din anul 2014. Din capacitatea totală de cazare în funcțiune de la nivelul județului, 71,35% este în hoteluri.

În ultimii 6 ani **a scăzut capacitatea de cazare turistică în funcțiune** (număr locuri-zile) prezentă la nivelul județului: "pensiuni agroturistice" (-13,02%), hoteluri (-30,89%), "pensiuni turistice" (-34,80%), "cabane turistice" (-40,3%), "moteluri" (-45,18%), "vile turistice" (-49,46%), "căsuțe turistice" (-49,76%), "hosteluri" (-52,3%), "campinguri" (-88,44%), "bungalouri" (-97,11%) și "sate de vacanță" (-100%). Acest tablou al scăderii capacității de cazare a fost prezent și la nivel național și regional.

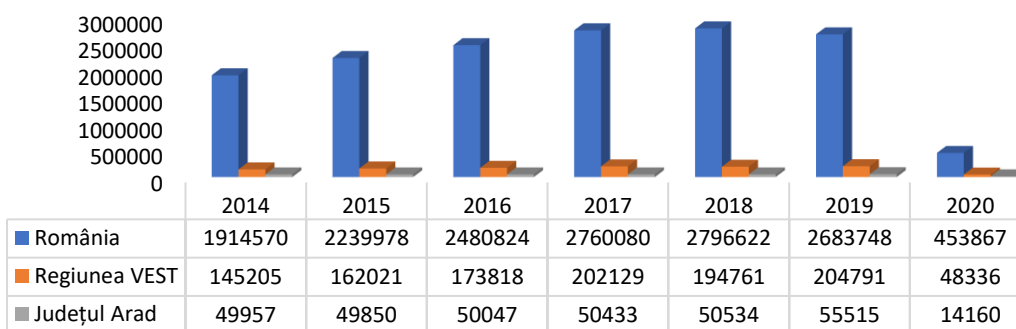
Numărul de sosiri ale turiștilor, din județul Arad, în structurile de primire turistică cu funcțiune de cazare a fost în anul 2020 de **103.696**, din care doar 13,66% sosiri ale turiștilor **străini**. Comparativ cu anul 2014, numărul total de sosiri în județul Arad a scăzut cu 49,54% iar sosirile turiștilor străini au avut o scăzut cu 71,66%. Această tendință de scădere a fost înregistrată și la nivel național (-9,26% sosiri ale turiștilor români, -76,29% sosiri ale turiștilor străini), și regional (-26% sosiri ale turiștilor români și -66,71% sosiri ale turiștilor străini).

Figura 108: Sosiri ale turiștilor în structurile de primire turistică de la nivel național, regional și județean

Turiști români



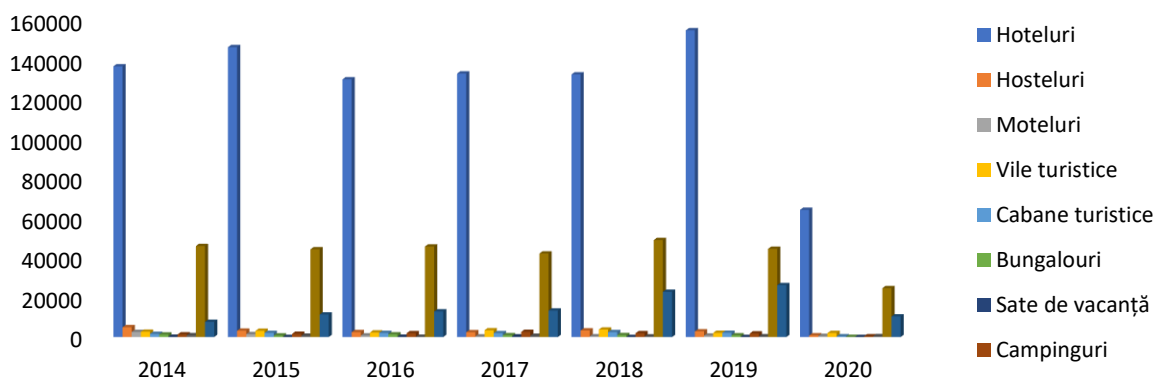
Turiști străini



Sursa: INS (TUR104B)

Din totalul de sosiri ale turiștilor în județul Arad, cele mai multe au fost înregistrate în cadrul pensiunilor agroturistice (36,13%), toate celelalte unități de cazare turistică înregistrând scăderi ale sosirilor de turiști în anul 2020 comparativ cu 2014.

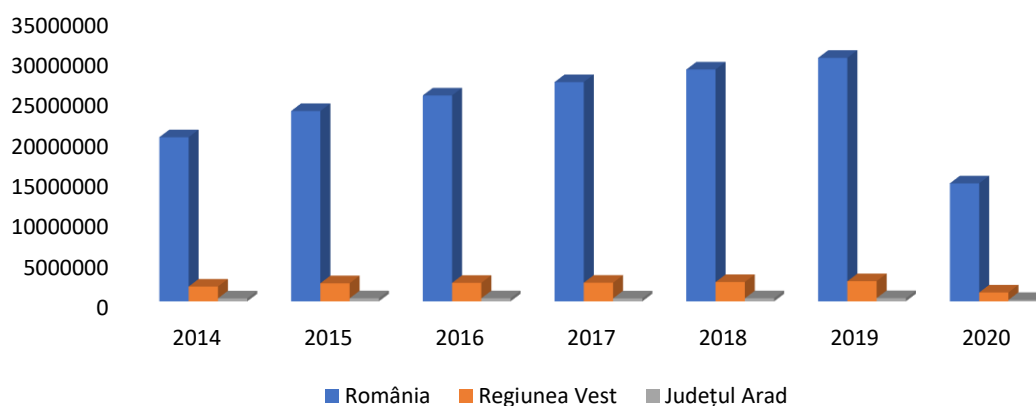
Figura 109: Sosiri ale turiștilor în structurile de primire turistică din județul Arad



Sursa: INS (TUR104B)

Numărul de înoptări în structurile de primire turistică ale județului Arad a fost în anul 2020 de 171.695, cu 52,21% mai mic față de anul anterior, înregistrând o scădere cu 52,21% mai mică față de anul 2014.

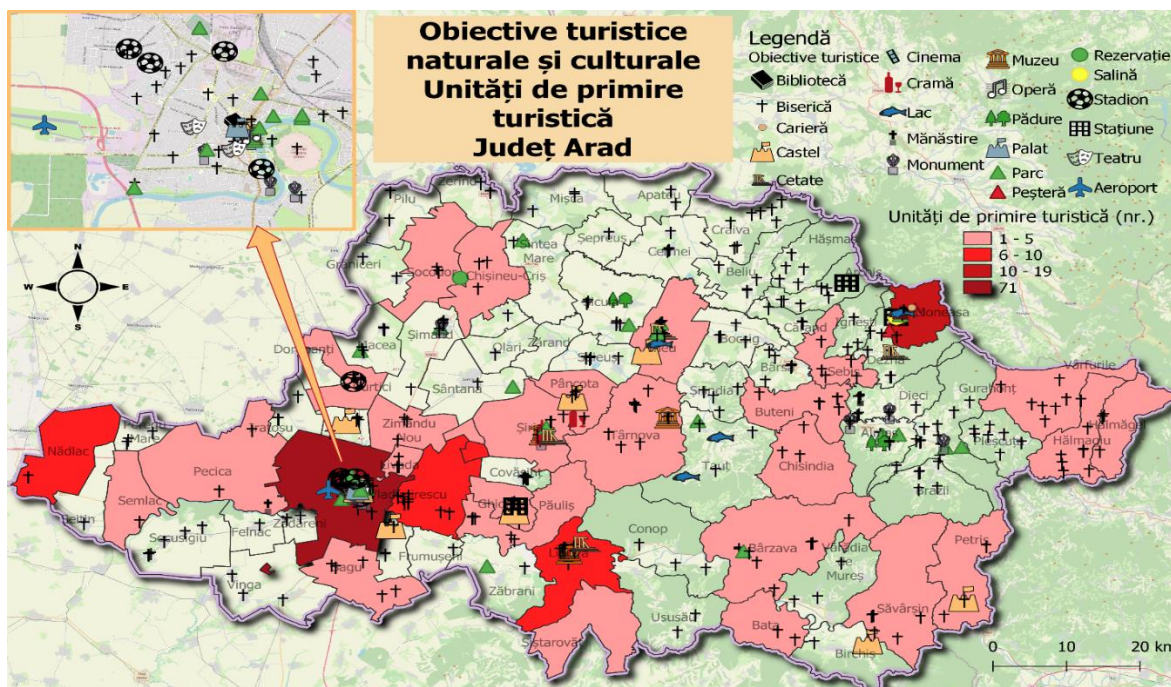
Figura 110: Înoptări în structuri de primire turistică ale turiștilor în structurile de primire turistică de la nivel național, regional și județean



Sursa: INS (TUR105D)

În urma analizei efectuate asupra sectorului turismului de la nivelul județului Arad, este de menționat că din punct de vedere al capacității de cazare, al sosirilor turiștilor în unitățile de primire turistică și al înoptărilor, în perioada 2014-2019 s-a înregistrat o evoluție ascendentă, însă în anul 2020 au fost înregistrate valori ce redau o scădere bruscă și semnificativă. Acest aspect s-a datorat pandemiei de COVID-19 și a restricțiilor impuse, afectând nu doar activitatea turistică de la nivel județean, ci și de la nivel regional, național și mondial.

Figura 111: Acoperirea geografică a obiectivelor turistice naturale și culturale și a structurilor de primire turistică la nivelul județului Arad



Sursa: Prelucrarea consultantului

5.4 Activitatea de cercetare-dezvoltare și inovare

Domeniile de specializare inteligentă ale regiunii

Conform Inobarometru 2019, elaborat de Ministerul Educației și Cercetării, Regiunea Vest ocupă poziții în prima jumătate a clasamentului la toți factorii de inovare, cele mai bune poziții ocupate fiind locul IV la factorul "Resurse umane" și locul V la "Cheltuieli pentru inovare și disponibilitatea către activități de inovare în cooperare" și disponibilitatea către activități de inovare în cooperare".

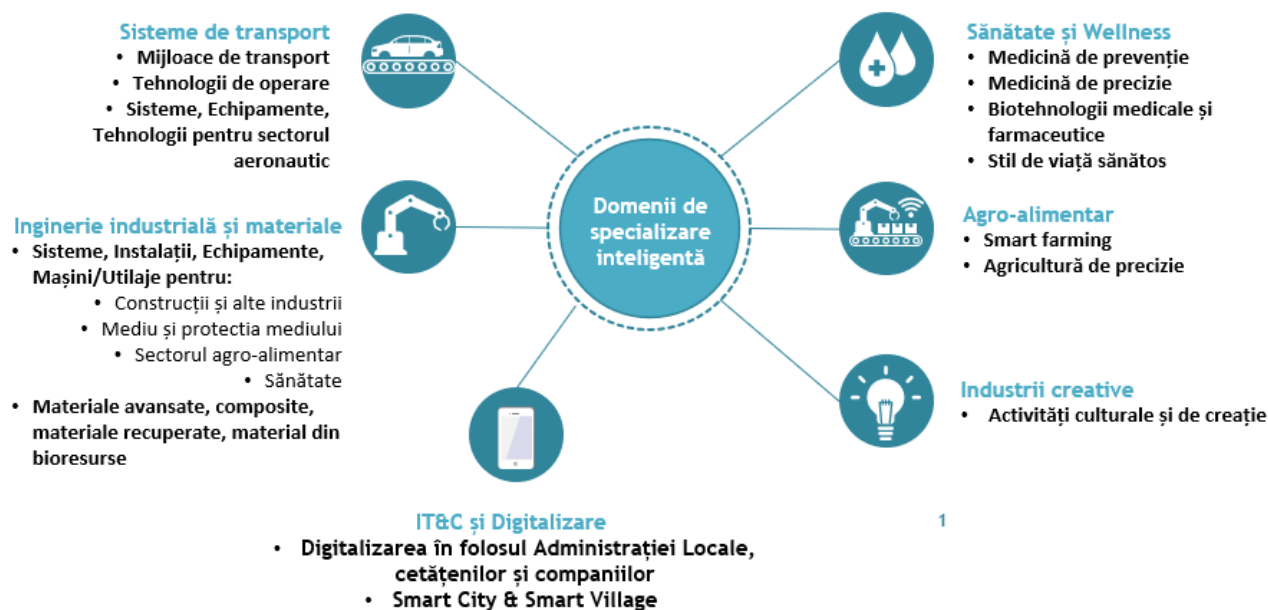
Tabel 27: Scorul pe factori de inovare pentru Regiunea Vest, comparativ cu regiune București-Ilfov

Regiune	Scorul pe factori de inovare			
	Resurse umane	Cheltuielile pentru inovare și disponibilitatea către activități de inovare în cooperare	Întreprinderile inovatoare, efectele economice ale introducerii inovațiilor pe piață în CA și ocuparea forței de muncă	Proprietatea intelectuală
Vest	48,76	32,68	39,00	39,33
București – Ilfov	76,61	57,75	36,71	91,91

Sursa: Inobarometru 2019

Pentru a deveni mai inovatoare, în *Regiunea Vest – Strategia Regională de Specializare Inteligentă 2021-2027*, au fost identificate **6 domenii de specializare inteligentă ale regiunii**:

Figura 112: Domeniile de specializare inteligentă ale Regiunii Vest pentru perioada 2021-2027



Sursa: Regiunea Vest - Strategia Regională de Specializare Inteligentă 2021-2027

Cheltuielile cu activitatea de cercetare-dezvoltare

Creșterea economică se bazează pe trei componente principale: pe **acumularea de capital** (incluzând investițiile în imobile, echipamente și resurse umane), pe **creșterea numărului populației** și, implicit, a **forței de muncă** și pe **progresul tehnologic**.

Potrivit Organizației pentru Cooperare și Dezvoltare Economică, cheltuielile angajate în activitățile de cercetare-dezvoltare reprezintă un indicator al eforturilor în direcția impulsivării inovării. Cea mai importantă premisă a dezvoltării sectorului de cercetare-dezvoltare o constituie investițiile destinate diferitelor activități relevante.

Cheltuielile totale din activitatea de cercetare-dezvoltare (C&D) au fost de **5.065,33 milioane lei** în anul 2019 la **nivel național**, în creștere cu 45,68% față de anul 2015. Din totalul cheltuielilor, 57,8% provin din sectorul mediului de afaceri (2.927,69 mil. lei), urmat de sectorul guvernamental cu 31,79% din total.

Din totalul cheltuielilor din activitatea de cercetare-dezvoltare din sectorul întreprinderilor la nivel național (2.927,69 mil. lei), cele mai multe au fost din **activitatea de servicii** (64,79%), urmată de **industria prelucrătoare** (33,54%). Celelalte sectoare de activitate au înregistrat cheltuieli de cercetare dezvoltare într-o pondere mai scăzută; astfel: agricultură, silvicultură și pescuit (0,54%), industrie extractivă (0,92%), producția și furnizarea de energie electrică și termică, gaze, apă caldă și aer condiționat (0,04%), construcții (0,15%) și distribuția apei, salubritate, gestionarea deșeurilor, activități de decontaminare (0,03%).

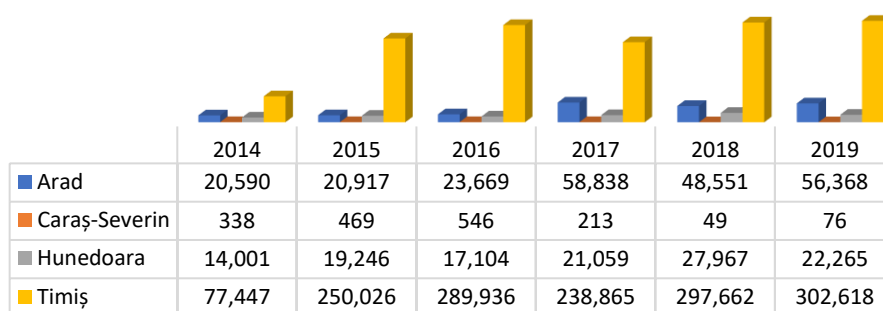
În **industria prelucrătoare**, ponderea cea mare în totalul cheltuielilor din activitatea de cercetare-dezvoltare, la nivel național, a fost reprezentată de activitatea de fabricare a autovehiculelor de transport rutier, a remorcilor și semiremorcilor (77,64%).

În **România**, în cadrul cheltuielilor totale din activitatea de cercetare-dezvoltare pe tipuri de programe de cercetare-dezvoltare, **conform NABS 2007**, predomină activitățile de promovare generală a cunoașterii, dar și sănătatea, agricultura și producția și tehnologia industrială.

În anul 2019, la nivel național, **Regiunea Vest** ocupă **locul 3** la **cheltuielile totale din activitatea de cercetare-dezvoltare** cu **381.327 mil. lei** (7,53% din total), în creștere cu 239,33% față de anul 2014. La polul opus se află Regiunea București-Ilfov cu 61,96% din total (3.138,32 mil. lei).

Din analiza volumului **cheltuielilor totale din activitatea de cercetare-dezvoltare, pe județele Regiunii Vest**, se poate observa că județele cu un volum mai mare al cheltuielilor sunt județele Timiș (79,36% din total regiune), Arad (14,78% din total regiune) și Hunedoara (5,84% din total regiune). La polul opus se află județul Caraș-Severin, înregistrând doar 0,02% din cheltuielile cu activitatea de cercetare-dezvoltare la nivel regional în anul 2019.

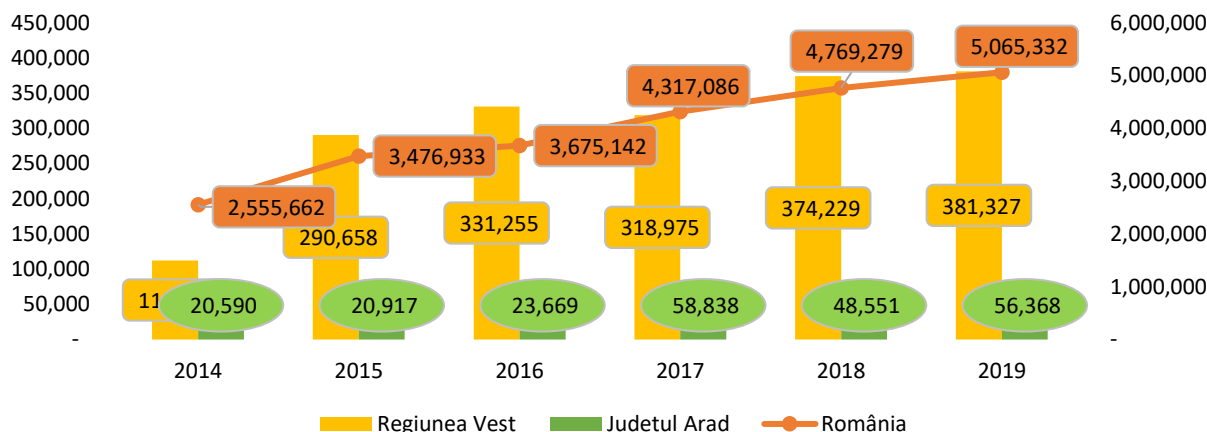
Figura 113: Evoluția cheltuielilor totale din activitatea de cercetare-dezvoltare, pe județe din Regiunea Vest, 2014 – 2019 (mii lei)



Sursa: INS (CDP104B)

Județul Arad ocupă **locul 8 la nivel național** și **locul 2 la nivel regional** din punctul de vedere al cheltuielilor totale din activitatea de cercetare-dezvoltare. În județ, comparativ cu anul 2014, cheltuielile cu această activitate au crescut, de la 112.376 mil. lei în anul 2014 la 381.327 mil. lei în anul 2019, iar comparativ cu anul 2018, acestea au crescut cu 1,9%.

Figura 114: Evoluția cheltuielilor totale din activitatea de cercetare-dezvoltare la nivel național, regional și județean (mii lei), în perioada 2014-2019



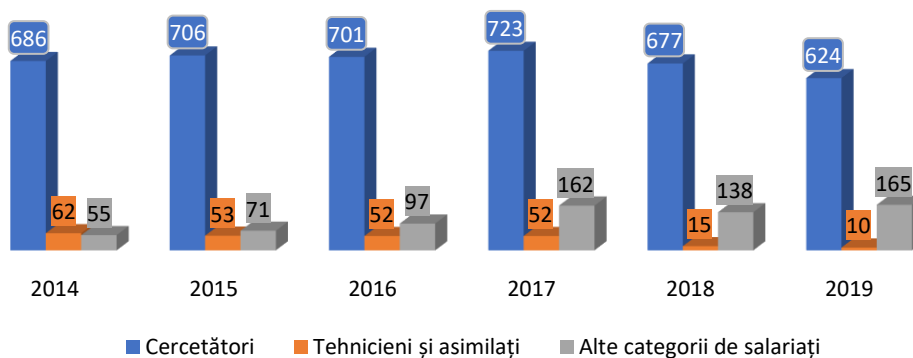
Sursa: INS (CDP104B)

Situația personalului din activitatea de cercetare – dezvoltare

Dezvoltarea economică a României și implicit a județului Arad nu poate fi realizată fără activitatea de cercetare-dezvoltare și implicit **forța de muncă specializată** în derularea unor astfel de activități științifice. Pe lângă nevoia acută de creștere a finanțării activității, România trebuie să identifice modalitățile de a reține și atrage cercetătorii de talie mondială.

În **județul Arad**, numărul total de persoane angajate în activități de cercetare-dezvoltare era în 2019 de **799 persoane**, din care 624 cercetători, 10 tehnicieni și asimilați și 165 din alte categorii.

Figura 115: Evoluția numărului salariaților din activitatea de cercetare – dezvoltare după ocupație la nivelul județului Arad, 2014-2019

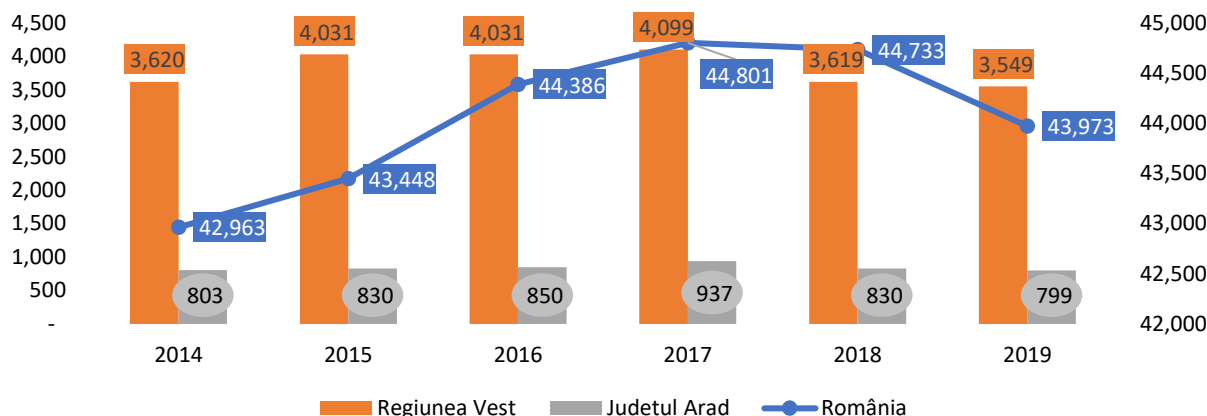


Sursa: INS (CDP102E)

La nivelul județului, numărul cercetătorilor în perioada 2014-2019 a scăzut de la 686 persoane în 2014 la 624 cercetători în anul 2019.

După numărul de salariați din activitatea de cercetare-dezvoltare, **județul Arad** ocupă **locul 11 la nivel național** și **locul 2 la nivel regional**.

Figura 116: Evoluția numărului salariaților din activitatea de cercetare – dezvoltare la nivel național, regional și județean



Sursa: INS (CDP102E)

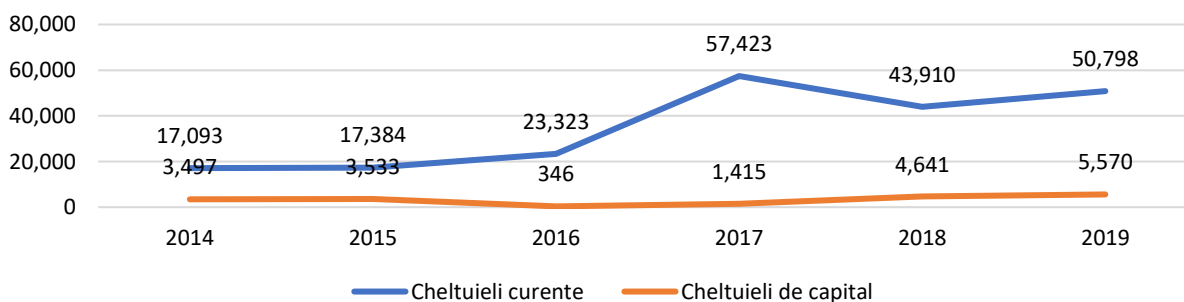
În perioada 2014-2019, numărul salariaților din activitatea de cercetare – dezvoltare a crescut la nivel național (+2,35%), dar a scăzut la nivelul Regiunii Vest (-1,96%) și al județului Arad (-0,50%). În anul 2019 față de anul 2018, numărul angajaților a scăzut atât la nivel național (-1,7%), nivel regional (-1,93%) cât și județean (-3,73%).

După destinație, cheltuielile sunt:

- **curente** - plățile efectuate în cursul unei perioade în cadrul unităților: costul forței de muncă, costul materialelor, precum și alte cheltuieli curente;
- **de capital** (investiții) - plățile efectuate în cursul unei perioade pentru realizarea de lucrări de construcții, achiziționarea de aparate, instrumente, mașini și echipamente sau alte cheltuieli de această natură, menite să contribuie la creșterea volumului de mijloace fixe.

În ceea ce privește **divizarea cheltuielilor** din activitatea de cercetare-dezvoltare la nivelul **județului Arad**, se observă în 2019 față de 2014 o creștere a cheltuielilor curente cu 197,19% și a celor de capital cu 59,28%.

Figură 117: Cheltuieli curente și cheltuieli de capital din activitatea de cercetare-dezvoltare în județul Arad, 2014 – 2019



Sursa: INS (CDP104B)

Unități care se ocupă cu activitatea de cercetare-dezvoltare

La nivel național, în anul 2019 erau **480 unități cu activitate de cercetare-dezvoltare**, în scădere cu 37,9% față de anul 2014, din care 259 din sectorul public și 221 din sectorul privat.

În județul Arad unitățile de cercetare sunt preponderente în construcții și material rulant, sectorul vinului și creșterea bovinelor. În județul Arad se află o stațiune de cercetare-dezvoltare, respectiv **Stațiunea de Cercetare-Dezvoltare pentru Creșterea Bovinelor (SCDCB) Arad**, unitate din țară care desfășoară activitatea de cercetare științifică și dezvoltare tehnologică în domeniul creșterii și ameliorării bovinelor.



UNIUNEA EUROPEANĂ



Programul Operațional Capacitate Administrativă
Competența face diferența!



Instrumente Structurale
2014-2020

Obiectivele SCDCB Arad sunt reprezentate de cercetarea fundamentală și aplicată în domeniul creșterii bovinelor, producerea și comercializarea animalelor cu un înalt potențial genetic precum și transferul tehnologic al rezultatelor cercetării.

Obiectivele științifice strategice și priorități sunt reprezentate de creșterea nivelului de cercetare științifică prin atragerea de fonduri, dezvoltarea infrastructurii de cercetare-dezvoltare și atragerea de cercetători specialiști cu competențe superioare, orientarea cercetării spre competitivitate, performanță și output științific, stimularea transferului tehnologic în conformitate cu cerințele actuale.⁸⁰

Incubatorul Tehnologic și de Afaceri – ITA Goldtech Arad a fost înființat în anul 2008 de către Universitatea de Vest „Vasile Goldiș” din Arad ca entitate a infrastructurii de inovare și transfer tehnologic, membră a Rețelei Naționale de Inovare și Transfer Tehnologic – ReNITT.

„ITA Goldtech Arad” este un centru de valorizare a cercetării pentru crearea de întreprinderi și formarea de întreprinzători, identificarea proiectelor de materializare a ideilor inovative, evaluarea și expertizarea acestora, studii de fezabilitate pentru proiecte, studii de piață, strategii de marketing și dezvoltare, elaborarea și urmărirea planurilor de afaceri, dar și oferirea de îndrumare personalizată, bazată pe un program de prestații variate, ce răspunde tuturor aspectelor cererii efective a întreprinderii inovative.

Incubatorul de afaceri se adresează fondatorilor de întreprinderi tehnologice și servicii inovative, întreprinderilor existente, în special IMM-urilor și microîntreprinderilor, în procesul dezvoltării lor și are misiunea de a primi în locațiile sale, pentru o perioadă de 1,5 – 2 ani, proiectele de întreprinderi rezultate din cercetarea științifică și tehnologică a Universității de Vest „Vasile Goldiș” și institutelor de cercetare ale Universității, ideile inovative din întreprinderi existente, pentru transformarea lor în valoare economică.

Stațiunea de Cercetare-Dezvoltare pentru Viticultură și Vinificație (SCDVV) Miniș-Ghioroc a luat ființă în anul 1957 în baza HCM 425 din 28.03.1957 sub denumirea de *Stațiunea Experimentală Viticolă Miniș*, ca unitate aflată în subordinea I.C.H.V. București – Băneasa, în scopul coordonării activității de cercetare în domeniul viticulturii și vinificației, ținând refacerea și dezvoltarea patrimoniului viticol la nivel regional.

În prezent, stațiunea, este unitate cu personalitate juridică, care funcționează în baza Legii 45/2009 privind organizarea și funcționarea Academiei de Științe Agricole și Silvicultură „Gheorghe Ionescu-Șișești” București și a sistemului de cercetare-dezvoltare din domeniile agriculturii, silviculturii și industriei alimentare, completată cu legea nr.72/2011 iar din anul 2018 unitatea a fost reorganizată în baza HG 113/2018.

Unitatea se află în subordonarea Academiei de Științe Agricole și Silvicultură „Gheorghe Ionescu Șișești”, instituție specializată aflată în coordonarea Ministerului Agriculturii și Dezvoltării Rurale.

Potrivit platformei EERIS – *Angajarea în sistemul european de infrastructuri de cercetare*, în sistemul de cercetare-dezvoltare al județului Arad este cuprinsă, pe lângă cele 8 centre ale Universității de Vest „Vasile Goldiș”, și Universitatea „Aurel Vlaicu” cu 4 centre de cercetare-dezvoltare (Research Center in Technical and Natural Sciences, Center of Optomechatronics and Biomedical Photonics-3OM Group, Intelligent Systems Research Center și NanoART-BioCell).

În județul Arad, conform datelor furnizate de ONRC, în anul 2019 au funcționat și alte societăți comerciale care realizează activități de cercetare – dezvoltare și anume 22 de societăți care au codul CAEN principal din clasa 72 “Cercetare-dezvoltare”. Acestea au înregistrat în 2019 o cifră totală de afaceri de 11,2 mil. lei, cu 290,32% mai mare față de anul 2014, cu un număr total de 26 angajați.

Activitatea de inovare și transfer tehnologic

Unul dintre obiectivele naționale de creștere a performanței organizațiilor publice și private este legat de creșterea capacității de inovare.

⁸⁰ www.scdcbard.ro


În **România** erau **4.198 de întreprinderi inovatoare** în anul 2018, număr care a scăzut dramatic față de nivelul din 2010 (-48,28%), când în țara noastră erau 8.116 întreprinderi, însă a crescut cu 43,52% față de anul 2016. Din numărul total de întreprinderi inovatoare la nivel național, 71,99% sunt întreprinderi mici.

Ca și cauze ale reducerii numărului de întreprinderi inovatoare putem preciza: numărul mic de personal implicat în activități de cercetare – dezvoltare și inovare, numărul redus de programe de finanțare a activităților inovative și numărul scăzut de parteneriate publice-private destinate inovării.

Cifra de afaceri obținută de **întreprinderile inovatoare la nivel național** a fost în anul 2018 de **284,23 miliarde lei**, în scădere cu 16,28% față de anul 2010, însă în creștere cu 41,99% față de anul 2016. Ponderea cea mai mare în cifra de afaceri obținută o deține industria cu 62,03% (din care 75,41% este reprezentată de **industria prelucrătoare**).

În ceea ce privește **numărul mediu de salariați** ale întreprinderilor inovatoare din România, acesta a fost de **521.928 persoane**, fiind mai mic cu 46,67% față de 2010, însă mai mare cu 54,37% față de anul 2016.

Figura 118: Distribuția pe regiuni a întreprinderilor inovatoare, 2018



Sursa: INS (INO101C)

În profilul teritorial, cele mai multe întreprinderi inovatoare se află în **Regiunea București-Ilfov** (1.691 întreprinderi) și cele mai puține în **Regiunea Sud-Vest Oltenia** (81 întreprinderi). **Regiunea Vest** s-a poziționat pe penultimul loc, locul 7, la nivel național.

Pe clase de mărime, în anul 2018, cele mai multe întreprinderi inovatoare din **Regiunea Vest** erau de **dimensiuni mici** (51 întreprinderi), 36 de dimensiuni mijlocii și doar 20 de întreprinderi mari, 69 de întreprinderi inovatoare activau în activități industriale și 38 în servicii.

De asemenea, în intervalul 2014–2018, în Regiunea Vest, a **crescut** numărul întreprinderilor cu **inovație numai de produs** (+40 unități), întreprinderilor cu **inovație numai de procese de afaceri** (+12 unități), întreprinderilor cu **inovație de produs și procese de afaceri** (+36 unități) și a **scăzut** numărul întreprinderilor cu **inovație numai de proces** (-21 unități) și a întreprinderilor cu **inovație de produs și proces** (-37 unități).

Clusterelor din județul Arad

Conform raportului *"Situția clusterelor din România"* elaborat de Asociația Clusterelor din România – ClusteRO, **în Regiunea Vest sunt 6 cluster** în domenii precum TIC, industria agroalimentară și automotive, energie regenerabilă, printing și packing și sănătate dintre care 5 sunt membre ale Asociației Clusterelor din România, iar 5 fiind medaliat cu bronz și 1 cu argint de către European Secretariat for Cluster Analysis.

Clusterelor regionale membre ale Asociației Clusterelor din România însumau la finalul anului 2019 un total de 217 întreprinderi, cu peste 20.000 de angajați, o cifră de afaceri de 4,74 miliarde lei și cu exporturi de 480 milioane EUR. Acestea au raportat cheltuieli de cercetare-dezvoltare de 73 milioane lei, fiind remarcate creșteri



UNIUNEA EUROPEANĂ



Programul Operațional Capacitate Administrativă
Competența face diferența!



Instrumente Structurale
2014-2020

ce variază între 34% în cazul exporturilor și 172% în cazul cheltuielilor de cercetare-dezvoltare, față de anul 2013.

În general, clusterelor au fost constituite în contextul unor proiecte finanțate prin fonduri europene iar funcționarea acestora a fost determinată de condițiile de monitorizare aferente proiectelor respective. Clusterelor existente nu cunosc un regim juridic suficient de susținut pentru ca această activitate să aibă și eficiență relevantă, mecanismele economice care să permită dezvoltarea activității nu sunt nici stimulative, nici suficient de clare.

La nivelul județului Arad există 1 cluster membru ale Asociației Clusterelor din România, și anume:

- **INDAGRO VEST**, fondat în anul 2013, având ca obiectiv realizarea utilajelor agricole moderne, performante, care să se preteze cel mai bine la condițiile de sol din România.

De asemenea, în managementul ADR Vest sunt 3 clusterelor membre și anume:

- **Asociația AutomotIVEST** a fost înființată în iunie 2007, având ca obiectiv facilitarea creșterii competitivității de piață a membrilor rețelei de tip „cluster” din Regiunea Vest, pentru industria automotive;⁸¹
- **Asociația Clusterul Regional Tehnologia Informației și Comunicațiilor** a fost înființată în iulie 2011 și are ca obiectiv promovarea și susținerea întreprinderilor regionale TIC drept actori pe piața globală, generatori de produse proprii, sub un brand regional puternic;
- **Asociația Tehimpuls - Centrul Centru Regional de Inovare și Transfer Tehnologic** a fost înființată în 2006, ca proiect pilot al Strategiei de Inovare Regională a Regiunii Vest. Obiectivul Tehimpuls este de a acționa ca interfață regională între cererea și oferta de inovare, cu scopul de a crește competitivitatea mediului economic din Regiunea Vest prin implementarea de soluții inovatoare în întreprinderi și comercializarea produselor inovatoare existente.⁸²

Pentru a obține rezultate semnificative, activitatea de cercetare trebuie realizată printr-o colaborare strânsă a actorilor din Quadruplu-helix: mediul universitar, mediul public, mediul de afaceri și mediul non-guvernamental, cu scopul accelerării co-creării și implementării de proiecte, programe și politici publice în domenii esențiale ale societății.

Infrastructura de suport pentru afaceri

Infrastructura de suport pentru afaceri la nivelul județului Arad cuprinde:

Zona Liberă Curtici Arad⁸³:

- formată din două platforme:
 - Platforma Curtici, 69 hectare (aproximativ 30 hectare libere), amplasată în vecinătatea orașului Curtici, între linia de cale ferată care asigură ieșirea spre Ungaria și DJ 792C Curtici – Dorobanți;
 - Platforma Aeroport, 15 hectare, situată în partea de vest a municipiului Arad – adiacent căii de rulare a Aeroportului Internațional Arad și a Terminalului Cargo.
- singura zonă liberă amplasată în vestul României, pe un coridor european, în apropierea a patru centre vamale;
- infrastructură dezvoltată formată din: rețea de apă potabilă, rețea de energie electrică, canalizare pluvială, canalizare menajeră, rețea de telecomunicații, acces internet, iluminat exterior, drumuri de incintă, drumuri pentru camioane, acces la drumurile naționale;
- Acces la terminalul cargo al Aeroportului Internațional Arad, terminal ultramodern, cu platformă de deservire și parcare auto, pentru trafic greu, precum și acces la platforma de deservire avioane de marfă, acces auto direct la rețeaua de autostrăzi europene.

Parcuri industriale:

⁸¹ www.automotivest.ro

⁸² www.tehimpuls.ro

⁸³ Site CJ Arad – Evaluarea performanțelor Regiei Autonome Administrația Zonei Libere Curtici – Arad în anul 2020

- **Parc Industrial UTA 1**, situat în municipiul Arad, în imediata apropiere a Zonei Industriale;
- **Parc Industrial UTA 2** se află pe drumul European E68, pe centura Aradului, la numai 5 km de accesul pe autostrada A1. Acesta acoperă o suprafață de 14,6 ha. În parc se află 11 agenți economici;⁸⁴
- **Parc Industrial FNC** localizat pe strada Livezilor, nr.13.

Incubatoare de afaceri:

- **Incubatorul Tehnologic și de Afaceri UAV-IT**, comuna Vladimirescu, județul Arad, situat la 7 km de municipiul Arad, pe DN 7, clădirea fiind formată din parter și trei etaje, renovată și modernizată.

Invenții și mărci

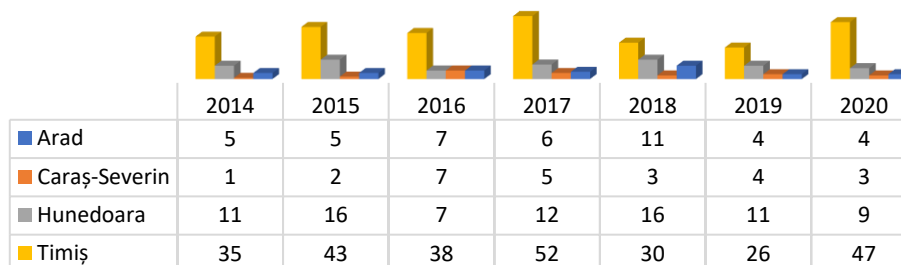
În societatea actuală, bazată pe cunoaștere, **activele necorporale** și, în mod special, brevetul de invenție capătă o importanță din ce în ce mai mare din punct de vedere economic. Prin tripla sa calitate de instrument juridic, tehnic și, respectiv, economic, brevetul de invenție reflectă capacitatea de inovare și dinamismul unei societăți.

Brevetul de invenție este un drept de proprietate industrială ce conferă titularului un drept exclusiv de exploatare a invenției pe o durată de maximum 20 de ani și poate fi acordat pentru orice invenție având ca obiect un produs sau un procedeu, în toate domeniile tehnologice, inclusiv în agricultură.

În anul 2020, în România au fost depuse la Oficiul de Stat pentru Invenții și Mărci (OSIM) 864 de cereri de brevet de invenție, dintre care 817 au fost depuse de solicitanți români, iar 47 de solicitanți străini. Au fost eliberate 368 de brevete de invenție, dintre care 359 titularilor români.

În Regiunea Vest, în anul 2020, au fost înregistrate 7,29% din cererile de brevet de invenție de la nivel național, din care cele mai multe au fost înregistrate în județul Timiș, județul Arad clasându-se pe locul 3.

Figura 119: Evoluția numărului de cereri de brevet de invenție depuse la Oficiul de Stat pentru Invenții și Mărci din România pe județe ale Regiunii Vest, 2014-2020



Sursa: Oficiul de Stat pentru Invenții și Mărci – Raport anual 2020

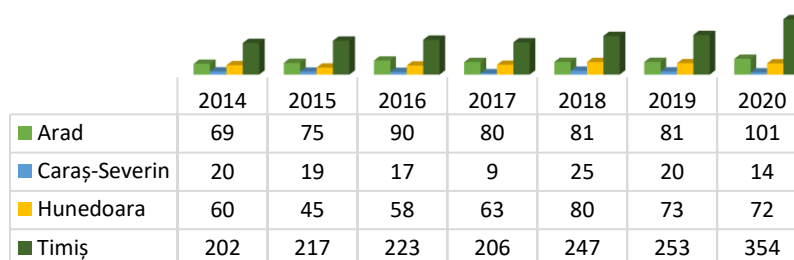
În județul Arad au fost depuse **4 cereri de brevete de invenție** în anul 2020, în scădere cu 1 cerere față de anul 2014. În anul 2020 au fost **eliberate 5 brevete de invenție** (1 din ele corespunde unei cereri depuse în anul 2019) la nivelul județului, față de 2 în anul 2014.

În anul 2020, în România au fost depuse 10.866 de cereri de înregistrare **marcă**, dintre care 8.946 au fost depuse de solicitanți români și 1.920 de solicitanți străini. Au fost depuse 7.681 de cereri de reînnoire marcă, dintre care pe cale națională 3.429 și 4.252 cereri de reînnoire pe cale internațională. Au fost eliberate 8.141 certificate.

Din totalul cererilor de înregistrare marcă de la nivel național, doar 4,98% au fost înregistrate în Regiunea Vest în anul 2020. Analizând situația pe județe, se observă că județul Timiș a primit cele mai multe cereri de înregistrare marcă, în număr de 354, urmat de județul Arad cu 101. În județul Caraș-Severin au fost înregistrate doar 14 cereri în anul 2020.

⁸⁴ www.parcindustrialuta2.ro

Figura 120: Evoluția numărului de cereri de înregistrare marcă ale solicitanților români în Regiunea Vest, 2014 – 2020

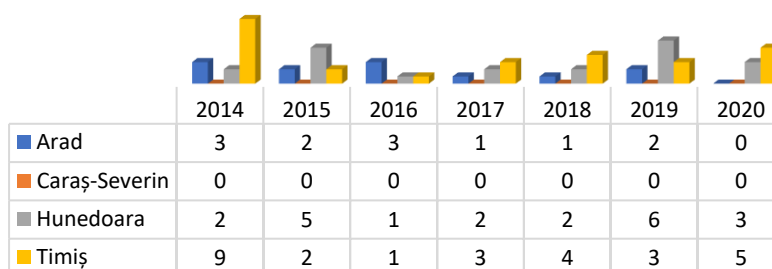


Sursa: Oficiul de Stat pentru Invenții și Mărci – Raport anual 2020

Județul Arad s-a situat pe locul 2, cu un număr de **101 cereri** de înregistrare de **marcă**, cu 32 mai multe decât în anul 2014 și cu 20 mai multe decât în 2019. Dreptul asupra unui **desen sau model** este recunoscut prin înregistrarea și acordarea unui certificat de înregistrare în condițiile Legii nr. 129/1992, privind protecția desenelor și modelelor, republicată.

În anul 2020, în România au fost depuse 1.083 de desene și modele, conținute în 307 de cereri de înregistrare (din care 193 depuse de solicitanți români). Au fost eliberate 466 certificate. În Regiunea Vest au fost depuse 2,61% din totalul de cereri de înregistrare desene sau modele de la nivel național.

Figura 121: Evoluția numărului de cereri de înregistrare a desenelor/modelelor în Regiunea Vest, 2014 – 2020



Sursa: Oficiul de Stat pentru Invenții și Mărci – Raport anual 2020

În județul Arad nu au fost depuse **cereri de înregistrare desene sau modele** în anul 2020, în scădere față de anul 2014 când s-au depus 3. Cele mai multe, de la nivelul regiunii, au fost depuse în județul Timiș (5 cereri).

5.5 Analiza investițiilor

Evoluția investițiilor

În perioada 2014-2019 au fost realizate o serie de proiecte de investiții importante atât pentru infrastructura publică a județului Arad, cât și proiecte de investiții privind mediul privat. Astfel, s-au realizat **investiții semnificative în domeniul tranzacțiilor imobiliare**, reprezentând 19,19% din total investițiilor brute, nivelul acestora crescând în perioada analizată cu 227,61%. Investiții semnificative au înregistrat și **industria prelucătoare** – 34,48% din total investiții brute la nivelul anului 2019.

Cele mai mici investiții au fost în **învățământ** (0,09%), **industrie extractivă** (0,79%), **alte activități de servicii colective, sociale și personale** (0,74%) și **sănătate și asistență socială** (0,87%).

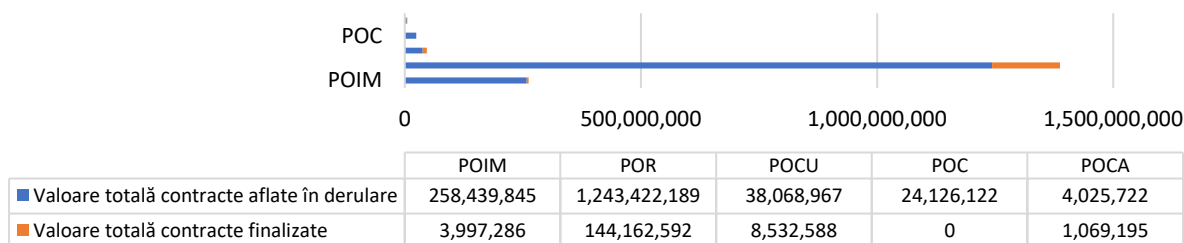
Tabel 28: Investiții brute pe activități economice (milioane lei)

CAEN Rev.2 (activități ale economiei naționale)	2014	2015	2016	2017	2018	2019
B Industria Extractivă	67	22	12	8	8	18
C Industria Prelucrătoare	822	786	779	851	767	789
D Producția și Furnizarea de Energie Electrică și Termică, Gaze, Apă Caldă și Aer Condiționat	119	119	12	13	9	26
E Distribuția Apei; Salubritate, Gestionarea Deșeurilor, Activități De Decontaminare	143	224	87	99	51	83
F Construcții	78	133	112	112	198	137
G Comerț cu Ridicată și cu Amănuntul; Repararea Autovehiculelor și Motocicletelor	175	220	277	274	320	322
H Transport și Depozitare	286	455	492	377	378	345
I Hoteluri și Restaurante	39	16	30	47	42	35
J Informații și Comunicații	7	13	13	14	46	55
Tranzacții Imobiliare, Închirieri și Activități de Servicii prestate în principal Întreprinderilor (activități profesionale, științifice și tehnice, activități de servicii administrative și activități de servicii suport)	134	255	152	276	222	439
P Învățământ	0	0	1	1	3	2
Q Sănătate și Asistență Socială	10	15	22	24	24	20
R+S Alte Activități de Servicii Colective, Sociale și Personale	8	8	11	12	15	17

Sursa: INS (INT105D)

În perioada 2014 – 2020, în județul Arad au fost semnate 183 contracte de finanțare în valoare totală de 1,7 mld. lei⁸⁵, din care au fost finalizate 60 proiecte (32,79%), județul Dolj. Cele mai multe dintre proiecte au fost contractate prin programele Programul Operațional Regional (83,33%) iar marea majoritate a proiectelor se află încă în faza de implementare.

Figură 122: Valoarea investițiilor contractate cu fonduri europene (public și privat) în județul Arad



Sursa: <https://mfe.gov.ro/>

În ceea ce privește finanțările accesate prin PNDR 2014 – 2020, în județul Arad au fost depuse **1.184 proiecte**, din care 62,58% au primit un răspuns pozitiv. Valoarea contractată a investițiilor propuse prin proiectele contractate și selectate este de **aproximativ 101,26 milioane euro**⁸⁶.

⁸⁵ Conform situației din 30.06.2020 publicată pe site-ul Ministerului Fondurilor Europene

⁸⁶ Sursa: Prelucrare date <http://opendata.afir.info/>

5.6 Domeniile de specializare economică

Pentru identificarea celor mai dezvoltate domenii de activitate din județul Arad au fost analizate sectoarele economice care generează cea mai mare cifră de afaceri și concentrează cel mai mare număr de firme și de salariați.

Tabel 29: Domeniile de activitate dezvoltate din județul Arad, 2019

CAEN	Denumire domeniu de activitate	Cifra de afaceri (lei)	Nr. total de salariați	Nr. firme
Domenii relevante din punctul de vedere al cifrei de afaceri				
4941	Transporturi rutiere de mărfuri	2.615.249.195	7.324	1.776
2931	Fabricarea de echipamente electrice și electronice pentru autovehicule și pentru motoare de autovehicule	1.170.442.475	6.094	5
4120	Lucrări de construcții a clădirilor rezidențiale și nerezidențiale	854.305.778	3.137	1.363
3020	Fabricarea materialului rulant	813.067.033	2.832	4
4619	Intermedieri în comerțul cu produse diverse	709.281.182	1.022	598
Domenii relevante din punctul de vedere al nr. total de salariați				
4941	Transporturi rutiere de mărfuri	2.615.249.195	7.324	1.776
2931	Fabricarea de echipamente electrice și electronice pentru autovehicule și pentru motoare de autovehicule	1.170.442.475	6.094	5
4120	Lucrări de construcții a clădirilor rezidențiale și nerezidențiale	854.305.778	3.137	1.363
3020	Fabricarea materialului rulant	813.067.033	2.832	4
2932	Fabricarea altor piese și accesorii pentru autovehicule și pentru motoare de autovehicule	587.474.836	2.619	20
Domenii relevante din punctul de vedere al nr. de firme				
4941	Transporturi rutiere de mărfuri	2.615.249.195	7.324	1.776
4711	Comerț cu amănuntul în magazine nespecializate, cu vânzare predominantă de produse alimentare, băuturi și tutun	658.238.179	2.166	1.417
9602	Coafură și alte activități de înfrumusețare	11.793.174	173	1.364
4120	Lucrări de construcții a clădirilor rezidențiale și nerezidențiale	854.305.778	3.137	1.363
0111	Cultivarea cerealelor (exclusiv orez), plantelor leguminoase și a plantelor producătoare de semințe oleaginoase	580.278.072	1.042	936

Sursa: date ONRC

Indicele de specializare⁸⁷ reflectă ramurile economice care sunt mai dezvoltate în raport cu nivelul național, prin prisma specializării forței de muncă. Analiza indicelui de specializare a județului Arad confirmă 2 dintre domeniile de specializare inteligentă la nivelul Regiunii Vest, respectiv *industria prelucrătoare* și *sănătate și wellness*, pentru care indicele de specializare mai mare decât 1, reflectă o concentrație mai mare de salariați la nivel de județ față de ponderea la nivel național pe domeniile de activitate respective.

Sub-sectoarele economice în care județul este mai dezvoltat, față de nivelul național, țin de cele 2 sectoare (secundar, terțiar). Astfel, se remarcă:

- în sectorul secundar: fabricarea materialului rulant, fabricarea altor componente electronice, fabricarea jocurilor și jucăriilor, fabricarea de sticlărie tehnică, etc.;
- în sectorul terțiar: activități ale gospodăriilor private în calitate de angajator de personal casnic, activități de asistență socială, fără cazare, pentru bătrâni și pentru persoane aflate în incapacitate de a se îngriji singure, activități ale muzeelor.

Tabel 30: Indicele de specializare la nivelul județului Arad, 2019

Nr. crt	Nr. salariați Arad	% Arad	Indice	CAEN	Activitate
1	60	0,07%	19,22	9700	Activități ale gospodăriilor private în calitate de angajator de personal casnic

⁸⁷ *Indicele de specializare este utilizat pentru a arata domeniile de activitate în care județul este mai dezvoltat relativ la nivelul național, pe baza numărului de salariați din domeniul respectiv. Modalitatea de calcul presupune raportarea ponderii numărului de salariați din total salariați ai domeniului respectiv la nivel județean cu raportul număr de salariați/ total salariați la nivel național. Domeniile de specializare relevante se consideră a fi cele de depășesc un indice de specializare mai mare decât 1.*

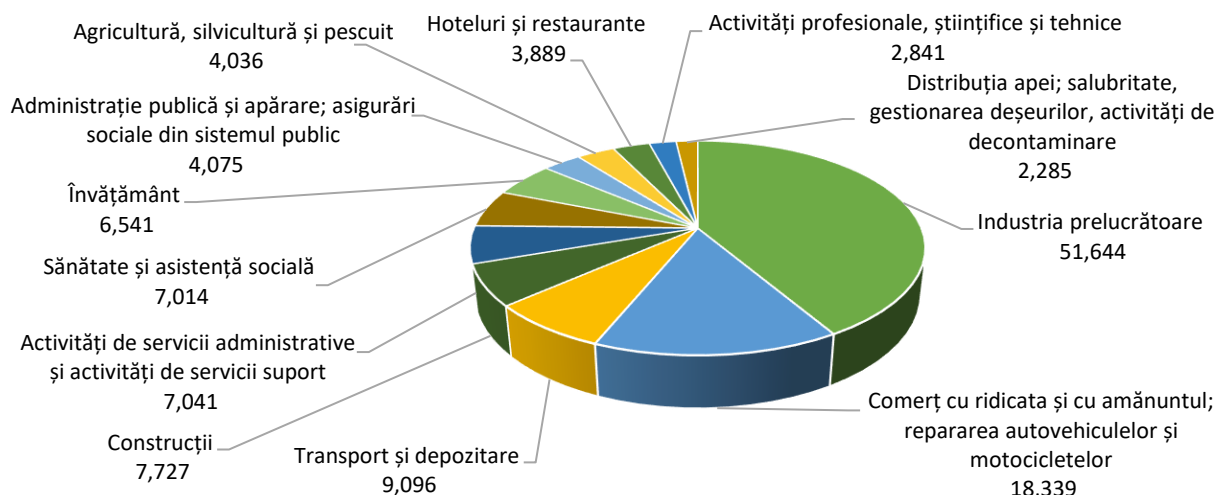
Nr. crt	Nr. salariați Arad	% Arad	Indice	CAEN	Activitate
2	2.832	3,51%	18,78	3020	Fabricarea materialului rulant
3	1.253	1,55%	16,55	2612	Fabricarea altor componente electronice
4	985	1,22%	16,34	2572	Fabricarea articolelor de feronerie
5	2.048	2,54%	13,62	2732	Fabricarea altor fire și cabluri electrice și electronice
6	444	0,55%	11,66	3240	Fabricarea jocurilor și jucăriilor
7	128	0,16%	11,61	2319	Fabricarea de sticlărie tehnică
8	398	0,49%	9,44	2830	Fabricarea mașinilor și utilajelor pentru agricultură și exploatare forestiere
9	92	0,11%	9,20	8810	Activități de asistență socială, fără cazare, pentru bătrâni și pentru persoane aflate în incapacitate de a se îngriji singure
10	4	0,00%	8,46	9102	Activități ale muzeelor
11	452	0,56%	8,00	2573	Fabricarea uneltelor
12	531	0,66%	7,29	2630	Fabricarea echipamentelor de comunicații
13	225	0,28%	5,84	1396	Fabricarea de articole tehnice și industriale din textile
14	806	1,00%	5,10	3250	Fabricarea de dispozitive, aparate și instrumente medicale și stomatologice
15	302	0,37%	4,55	2841	Fabricarea utilajelor și a mașinilor-unelte pentru prelucrarea metalului

Sursa: www.listaфирme.ro

Forța de muncă din Arad pe sectoare de activitate

Sectoarele care concentrează cel mai mare număr de angajați de la nivelul județului Arad sunt *industria prelucrătoare (39,41%), comerț cu ridicata și cu amănuntul; repararea autovehiculelor și motocicletelor (13,99%), transport și depozitare (6,94%) și construcții (5,90%).*

Figura 123: Distribuția numărului de salariați pe sectoare economice în județul Arad, 2019



Sursa: INS (FOM104F)

Sectoarele de activitate care dețin cele mai mici valori ale persoanelor salariate sunt *activitățile de spectacole, culturale și recreative (0,88%), producția și furnizarea de energie electrică și termică, gaze, apă caldă și aer condiționat (0,65%), alte activități de servicii (0,55%), tranzacții imobiliare (0,50%) și industria extractivă (0,39%).*

Tabel 31: Topul firmelor după numărul mediu de angajați, județul Arad, 2019

Nr.	Firma	Cod CAEN	Localitate	Cifra de Afaceri (RON)	Salariați
1	INTERNATIONAL ALEXANDER LOGISTIC SRL	5210	Arad	18.643.516	180
2	BOA RBT SRL	2932	Arad	94.336.038	140
3	CLEANINGSOLUTION TOP-SERV SRL	8121	Arad	4.456.750	118
4	DODOLINA HOME SRL	4120	Arad	1.226.038	85
5	BRITEON ROMANIA S.R.L.	8121	Arad	4.077.124	79

Sursa: date ONRC

În clasamentul după numărul mediu de angajați, primul loc este ocupat de INTERNATIONAL ALEXANDER LOGISTIC SRL, ce domină topul cu 180 de angajați. Societățile care îl succedă au valori relativ apropiate de cea deținută de primul loc.

Analizând topul firmelor din județul Arad după cifra de afaceri, se remarcă faptul că domeniul *Industrie și construcții* este cel mai bine reprezentat, domeniu în care se regăsesc 210 salariați.

Tabel 32: Topul firmelor după cifra de afaceri la nivelul județului Arad, 2019

Nr.	Firma	Cod CAEN	Localitate	Cifra de Afaceri (RON)	Salariați
1	BOA RBT SRL	2932	Arad	94.336.038	140
2	MANO SPRINT S.R.L.	4120	Arad	35.067.262	70
3	ASSEMBLY & TESTING TECHNOLOGY S.R.L.	2651	Arad	34.049.059	50
4	HALIS KAMER SRL	4617	Arad	33.346.623	26
5	ALBERT BERNER SRL	4690	Arad	29.083.505	78

Sursa: date ONRC

În clasamentul firmelor după cifra de afaceri, primul loc este ocupat de BOA RBT SRL, ce domină topul cu o cifră de afaceri de peste 94 milioane lei. Locul doi, deținut de MANO SPRINT SRL se află la o diferență de 37,17% față de locul 1, cu o cifră de afaceri de peste 35 milioane lei.

Analiza SWOT - Economia și sectorul de activități comerciale

Puncte tari	Puncte slabe
<ul style="list-style-type: none">• Contribuție semnificativă la PIB regional (loc 2);• PIB-ul județean a cunoscut o creștere accelerată între 2016 și 2018;• Locul 9 după PIB-ul pe cap de locuitor la nivelul României;• Mediu economic în creștere;• Suprafețe mari de teren arabil propice sectorului agricol, inclusiv cultivării mecanizate;• Locul 2 la nivel național la producția de cereale pentru boabe, la producția de porumb boabe și la producția de floarea soarelui și rapiță;• Existența agriculturii ecologice;• 15 produse tradiționale atestate;• Mediul de afaceri la nivelul județului este dominat de industrie și construcții;• Locul 8 la nivel național ca exporturi FOB;• Înregistrarea unui excedent comercial pe toată perioada analizată (2014-2020);• Importuri și exporturi specializate pe mijloace și materiale de transport și mașini, aparate și echipamente electrice; aparate de înregistrat sau de reproduș sunetul și imaginile;• Varietate mare de atracții turistice, care crește gradul de atractivitate și vizibilitate a județului;• Investiții semnificative realizate în domeniul industriei prelucrătoare și comerț;• Prezența clusterelor cu activitate în diverse arii de interes la nivel județean precum: IT&C, construcții, automotive, turism;• Dintre domeniile de specializare inteligentă la nivelul Regiunii Vest se remarcă prin indicii de specializare economică la nivel de județ: industria prelucrătoare, sănătate și wellness.	<ul style="list-style-type: none">• Lipsa unui sistem de irigații dezvoltat și sustenabil economic;• Grad relativ scăzut de asociativitate al fermierilor;• Predomină agricultura de subzistență;• Creșterea suprafeței terenurilor neutilizate în agricultură;• Reducerea personalului specializat în activitatea de cercetare;• Volum redus al cheltuielilor de cercetare-dezvoltare;• Diminuarea numărului întreprinderilor inovatoare și a parteneriatelor publice - private destinate inovării.
Oportunități	Amenințări
<ul style="list-style-type: none">• Valorificarea amplasării geografice pentru creșterea relațiilor comerciale la nivel național și internațional;• Programe de informare la nivel județean cu privire la oportunitățile de finanțare pentru dezvoltarea agriculturii, implementarea sistemelor de irigații, pentru dezvoltarea de parcuri industriale / incubatoare de afaceri;• Facilitarea interacțiunii dintre mediul privat, mediul universitar și instituțiile publice pentru identificarea unor oportunități de colaborare în scopul dezvoltării județului;• Acordarea de facilități pentru investitori, în vederea atragerii acestora în județul Arad;• Dezvoltarea parteneriatelor public-privat.	<ul style="list-style-type: none">• Legislația națională în continuă schimbare cu implicații asupra sectorului privat;• Concurența exercitată de produsele străine introduse pe piață;• Creșterea prețurilor la materiile prime folosite în procesul tehnologic;• Migrația tinerilor spre alte meserii și zone.

6. Social (infrastructură socială, nivel de trai)

Înțelegerea cât mai exactă a profilului social al unui județ constituie un instrument fundamental în procesul de dezvoltare. Este necesar ca documentele programatice să aibă o abordare de tip integrat și să identifice interacțiunile complexe dintre mecanismele mediului economic, fenomenele din sfera socială, precum și a altor factori de influență, endogeni sau exogeni.

Sistemul național de asistență socială reprezintă ansamblul de instituții, măsuri și acțiuni prin care statul, reprezentat de autoritățile administrației publice centrale și locale, precum și societatea civilă intervin pentru prevenirea, limitarea sau înlăturarea efectelor temporare ori permanente ale situațiilor care pot genera marginalizarea sau excluderea socială a persoanei, familiei, grupurilor ori comunităților.⁸⁸

Asistența socială, în România, se concentrează pe 4 mari piloni principali, înglobând: prevenirea și combaterea sărăciei și a riscului de excludere socială, susținerea copilului și a familiei, sprijinirea persoanelor cu nevoi speciale și sprijinirea în cazul situațiilor deosebite.

6.1 Infrastructura socială

Furnizori de servicii publice

La nivelul județului Arad, serviciile sociale sunt furnizate atât de furnizori publici cât și de furnizori privați. În lista furnizorilor de servicii sociale acreditați conform Legii 197/ 2012, regăsim la nivelul județului **143 furnizori**, din care **63 publici** (DGASPC, 58 Compartimente/ Direcții din cadrul primăriilor din județ, Centrul de zi de Îngrijire a Copiilor Ineu, Centrul Școlar pentru Educație Inclusivă Arad, Penitenciarul Arad, Unitatea de Asistență Medico-Socială Săvârșin) și **80 privați** (asociații, fundații, culte și operatori economici).

Direcția Generală de Asistență Socială și Protecția Copilului Arad (DGASPC Arad) este instituția care asigură aplicarea politicilor sociale în domeniul protecției copilului, familiei, persoanelor vârstnice, persoanelor cu dizabilități, precum și altor persoane, grupuri sau comunități aflate în nevoie socială, cu rol în administrarea și acordarea beneficiilor de asistență socială și a serviciilor sociale. DGASPC Arad este o instituție publică de interes județean cu personalitate juridică, înființată în subordinea Consiliului Județean Arad.

DGASPC Arad are ca principale atribuții în domeniul beneficiilor de asistență socială, organizarea, administrarea și acordarea serviciilor sociale, protecția și promovarea drepturilor copilului, prevenirea și combaterea violenței domestice, în domeniul persoanelor adulte cu dizabilități, protecția persoanelor vârstnice și a altor persoane adulte aflate în situații de dificultate precum și alte atribuții în domeniul asistenței și protecției.

Diagnoza serviciilor sociale la nivel județean

Județul Arad se află pe **locul 11 la nivel național** în privința dezvoltării serviciilor de asistență socială, cu cele **120 servicii sociale licențiate**. Dintre aceste servicii, majoritatea sunt prestate de furnizori privați (70 servicii sociale licențiate au furnizori privați în timp ce doar 50 servicii sociale licențiate au furnizori publici).

Tabel 33: Serviciile sociale licențiate din județul Arad pe tipuri de servicii

Nr.	Tip serviciu social licențiat	Număr
1	Centre rezidențiale de îngrijire și asistență pentru persoane vârstnice	21
2	Centre de preparare și distribuire a hranei pentru persoane în risc de sărăcie	2
3	Centre de zi pentru asistență și suport pentru alte persoane aflate în situații de nevoie	10
4	Centre de zi pentru persoane vârstnice	10
5	Centre de zi pentru copii: copii în familie, copii separați sau în risc de separare de părinți	12
6	Centre de zi pentru familie cu copii	4
7	Centre rezidențiale pentru persoane adulte cu dizabilități	7
8	Centre rezidențiale de îngrijire și asistență pentru persoanele fără adăpost	1

⁸⁸ Art.2 - Legea asistenței sociale 292/ 2011

Nr.	Tip serviciu social licențiat	Număr
9	Centre rezidențiale de îngrijire și asistență medico-socială pentru persoane vârstnice, bolnavi cronici în fază terminală	1
10	Centre rezidențiale de îngrijire și asistență pentru mamă și copil	1
11	Centre rezidențiale de îngrijire și asistență pentru victimele violenței în familie (domestice)	1
12	Centre rezidențiale pentru copii în sistemul de protecție specială	35
13	Centre rezidențiale pentru persoane adulte cu dizabilități	2
14	Centre rezidențiale pentru tineri în dificultate	2
15	Servicii de îngrijire la domiciliu pentru persoane vârstnice, persoane cu dizabilități, persoane aflate în situație de dependență	10
16	Servicii în comunitate pentru persoanele adulte cu dizabilități	1

Sursa: MMPS – Registrul Serviciilor Sociale licențiate în baza Legii nr.197/ 2012

Din totalul de 120 servicii licențiate, **86 servicii sunt în mediul urban**. Cele mai multe servicii licențiate sunt în Arad (57 servicii) și Lipova (8 servicii). În mediul rural, comunele cu cele mai multe servicii licențiate sunt Păuliș (4 servicii) și Frumușeni, Șiria, Vladimirescu și Zăbrani cu câte 3 servicii fiecare.

Din totalul serviciilor licențiate la nivelul județului Arad, **27 de servicii** sunt furnizate de către **DGASPC Arad, a căror situație este prezentată în tabelul de mai jos:**

Tabel 34: Serviciile sociale licențiate subordonate DGASPC ARAD

Nr. crt.	Tip serviciu social licențiat	Număr servicii	Capacitate
1	Centre de zi pentru copii: copii în familie, copii separați sau în risc de separare de părinți	4	118
2	Centre de zi pentru familie cu copii	1	15/ lună
3	Centre rezidențiale pentru persoane adulte cu dizabilități	4	116
4	Centre rezidențiale de îngrijire și asistență pentru mamă și copil	1	20
5	Centre rezidențiale de îngrijire și asistență pentru victimele violenței în familie (domestice)	1	28
6	Centre rezidențiale pentru copii în sistemul de protecție specială	15	81
7	Centre rezidențiale pentru persoane adulte cu dizabilități	1	20
TOTAL		27	398

Sursa: MMPS - Registrul Serviciilor Sociale licențiate în baza Legii nr.197/ 2012

În ceea ce privește **tipurile de beneficiari** ai celor 27 de servicii sociale subordonate DGASPC Arad, situația este următoarea:

Tabel 35: Capacitatea serviciilor sociale subordonate DGASPC Arad pe tipuri de beneficiari

Tip beneficiar	Capacitate
Adulți cu dizabilități	136
Copii aflați în situații de risc	118
Copii fără dizabilități	81
Cuplu mamă-copil aflat în situații de risc	20
Familii cu copii	15
Victime ale violenței în familie	28
Total	398

Sursa: Registrul Serviciilor Sociale licențiate în baza Legii nr.197/ 2012



UNIUNEA EUROPEANĂ



Programul Operațional Capacitate Administrativă
Competența face diferența!



Instrumente Structurale
2014-2020

Furnizorii de servicii sociale sunt persoane fizice sau juridice, de drept public ori privat, care, pentru a acorda servicii sociale pe teritoriul României, trebuie acreditați în condițiile legii.

În baza legii 197/ 2012 la nivelul județului sunt **acreditați 143 furnizori de servicii sociale**, dintre care 63 sunt **publici**, astfel:

- structuri specializate din cadrul/ subordinea autorităților administrației Publice locale și autoritățile executive din unitățile administrativ-teritoriale – 60 furnizori;
- autorități ale administrației Publice centrale ori alte instituții aflate în subordinea sau coordonarea acestora care au stabilite prin lege atribuții privind acordarea de servicii sociale pentru anumite categorii de beneficiari – 1 furnizor (Penitenciarul Arad);
- unități sanitare, unități de învățământ și alte instituții Publice care dezvoltă, la nivel comunitar, servicii sociale integrate – 2 furnizori (Unitatea de Asistență Medico-Socială Săvârșin, Centrul Școlar pentru Educație Inclusivă Arad).

În ceea ce privește **furnizorii privați** de servicii sociale acreditați în baza legii 197/ 2012 din județul Arad, situația se prezintă astfel:

- organizații neguvernamentale, respectiv asociații și fundații – 73 de furnizori;
- culte recunoscute de lege – 2 furnizori (Arhiepiscopia Arad, Biserica Penticostală Betania);
- operatori economici, în condiții speciale, prevăzute de lege – 5 furnizori.

La nivelul județului sunt licențiate **2 cămine publice pentru persoane vârstnice**, aflate în subordinea consiliilor locale, cu o capacitate de 45 de locuri și 18 cămine pentru persoane vârstnice administrate de furnizori privați, cu o capacitate totală de 386 de locuri.

De asemenea, în județul Arad sunt licențiate **2 cantine de ajutor social**, 1 publică cu o capacitate de 120 de locuri și una administrată de furnizor privat cu o capacitate de 40 de locuri.

Pentru o bună desfășurare a activității, DGASPC Arad a dezvoltat inclusiv parteneriate cu ONG-uri, instituții publice și autorități ale administrațiilor publice locale astfel⁸⁹:

- **23 de parteneriate funcționale** între DGASPC Arad și ONG-uri furnizoare de servicii sociale dintre care:
 - în domeniul **copiilor 18** (Fundația RCE Speranța Copiilor Arad, Fundația Umanitară Eben Ezer Moldovan, Asociația Non Profit Oaza, Asociația Creștină de Caritate Gosen Arad, Fundația Alber, Asociația de Caritate Maranata, Fundația Humanitară Debora, Asociația Misionară Creștină Betleem Lipova, Asociația „Viitorul Copiilor” Sântana, Fundația Căminul Speranței, Fundația Creștină „Angelis” Beliu, Fundația Sf. Francisc, Asociația Copii pentru Cristos, Asociația Căminul de Bătrâni și Casa de Copii MMC Frumușeni, Asociația Non Profit Maria - din Dragoste pentru Copii, Fundația Umanitar - Creștină Speranța, Fundația BNA – Humanitas și Fundația Acoperișul Speranței);
 - în domeniul **adulților 5** (Asociația Serviciul de Ajutor Maltez în România - Filiala Dorobanți, Uniunea Adam Muller Guttenbrunn Cămin de bătrâni Sântana, Fundația pentru Îngrijirea Persoanelor Vârstnice Dora - Centrul rezidențial pentru persoane vârstnice Casa Dora, Asociația Erga Omnes din Arad - Căminul de Bătrâni Căprioara și Fundația Misiunea Creștină Română Casa Speranței);
- **13 organizații neguvernamentale** care sprijină oferirea de servicii sociale: Fundația Francisc Neuman, Școala Specială „Rază de Soare”, Asociația Amadis, Fundația Umanitară Eben Ezer Moldovan, Fundația Vladimirescu 2001, Asociația „Hora Copiilor” Lipova, Fundația Alber, Asociația

⁸⁹ Răspuns adresă DGASPC Arad



UNIUNEA EUROPEANĂ



Programul Operațional Capacitate Administrativă
Competența face diferența!



Instrumente Structurale
2014-2020

Lindenfeld, Fundația „Kinder Sofort Hilfe”, Asociația „Pentru mai multă umanitate”, Ofensiva Tinerilor Arad, Asociația Altruism și Speranță și Organizația Umanitară Concordia;

- **41 parteneriate funcționale cu instituții publice:** Liceul Tehnologic de Electronică și Automatizări „Caius Iacob”, Școala Gimnazială „Caius Iacob” Arad, Centrul Antidrog Arad, Universitatea „Aurel Vlaicu” din Arad, Liceul Teoretic „Mihai Veliciu” Chișineu Criș, Liceul Tehnologic Chișineu-Criș, Școala Gimnazială Buteni, Liceul Tehnologic Beliu, Liceul Teoretic Sebiș, Școala Gimnazială Dezna, Școala Gimnazială Cărand, Școala Gimnazială „Pavel Covaci”, Liceul Tehnologic „Ion Creangă”, Liceul Tehnologic „Ștefan Hell”, Școala Gimnazială Sântana, DGASPC Bihor, Inspectoratul Teritorial al Poliției de Frontieră Oradea, ANPD, DGASPC Neamț, DSP Arad, IPJ Arad, Tribunalul Arad, Parchetul de pe lângă Tribunalul Arad, DGASPC Gorj, Casa Județeană de Pensii Arad, Direcția Națională de Probațiune, Serviciul de Probațiune Arad, Centrul de Detenție Craiova, Penitenciarul Arad, Teatrul Clasic „Ioan Slavici” Arad, Școala Gimnazială Vânători, Seminarul Teologic Ortodox, Colegiul "Mihai Viteazul" Ineu, Colegiul Național „Vasile Goldiș” Arad, Liceul „Sever Bocu” Lipova, Spitalul Orășenesc Lipova, Spitalul Orășenesc Ineu, Parohia Ortodoxă Hunedoara Timișană, Parohia Ortodoxă Beliu, Spitalul de Psihiatrie Mocrea, Școala Profesională Astra Arad, 78 de parteneriate cu autorități ale administrațiilor publice locale.

Totuși, în raport cu nevoia de servicii de asistență socială, serviciile existente sunt slab dezvoltate sau lipsesc la nivel local, iar nivelul de calitate al serviciilor oferite, dar și de implicare a structurilor comunitare este unul scăzut.

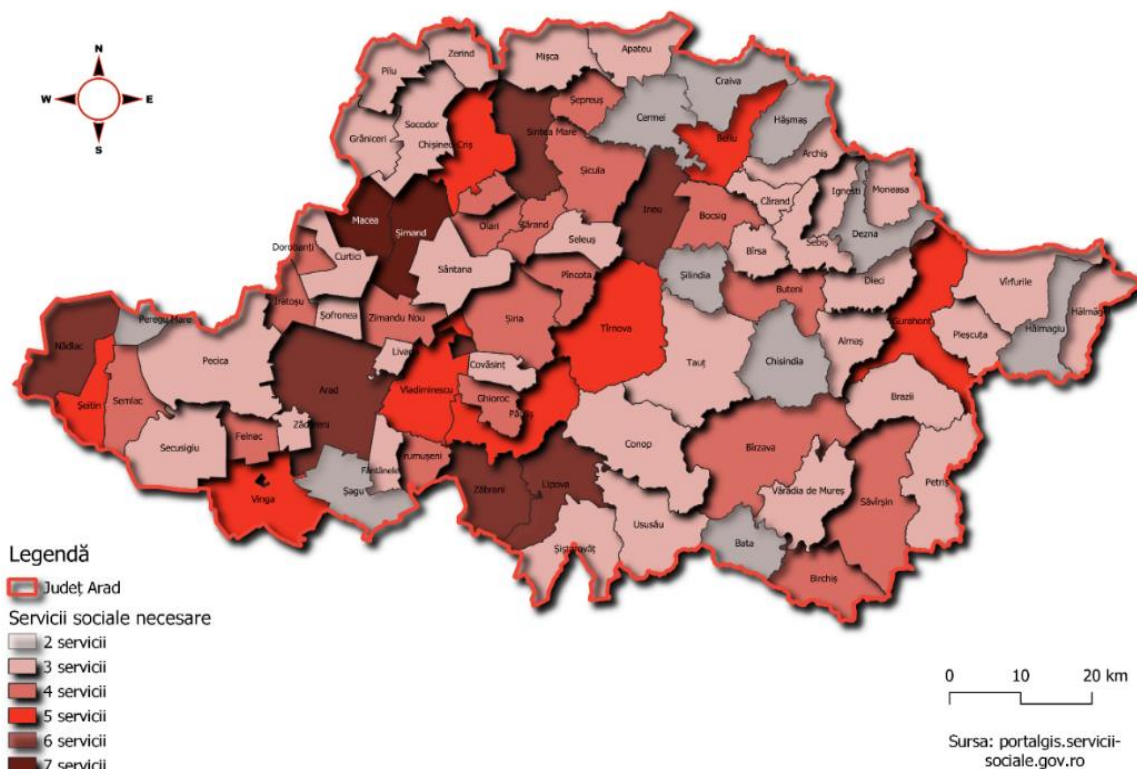
Conform *Hărții Serviciilor Sociale Necesare la nivelul județului Arad*⁹⁰, au fost identificate ca fiind **necesare 291 tipuri de servicii sociale, din care 81,44% necesare în mediul rural**, pentru un **număr de aproximativ 19.745 de persoane vulnerabile, 59,84% dintre persoane provenind din mediul rural**.

În privința tipurilor de servicii sociale necesare, reiese nevoia de:

- **Servicii de îngrijire la domiciliu pentru persoane vârstnice, persoane cu dizabilități, persoane aflate în situație de dependență** – 27,15% din totalul persoanelor vulnerabile la nivel de județ;
- **Centre de zi pentru persoanele vârstnice** – 24,74% din totalul persoanelor vulnerabile la nivel de județ;
- **Centre de zi pentru copii:** copii în familie, copii separați sau în risc de separare de părinți – 13,40% din totalul persoanelor vulnerabile la nivel de județ;
- **Servicii de asistență comunitară** – 11,68% din totalul persoanelor vulnerabile la nivel de județ;
- **Centre de preparare și distribuire a hranei pentru persoane în risc de sărăcie** – 7,22% din totalul persoanelor vulnerabile la nivel de județ;
- **Centre de zi pentru asistență și suport pentru alte persoane aflate în nevoie** – 5,84% din totalul persoanelor vulnerabile la nivel de județ.

⁹⁰ <https://portalgis.servicii-sociale.gov.ro/arcgis/home/>

Figura 124: Harta serviciilor sociale necesare la nivelul județului Arad



Sursa: www.portalgis.servicii-sociale.gov.ro

Se remarcă faptul că la nivelul județului cele mai multe UAT-uri au nevoie de un număr de 3 servicii sociale (34 UAT-uri) și doar două comune ar avea nevoie de 7 servicii sociale (Șimand și Macea).

În ceea ce privește calitatea serviciilor sociale existente, persistă nevoia de formare profesională pentru angajații existenți precum și în vederea suplimentării de personal. Din cauza lipsei personalului specializat, există servicii sociale licențiate care nu funcționează sau care funcționează parțial. Lipsa personalului specializat creează percepția unei lipse de deschidere sau a unui interes redus al autorităților locale cu privire la domeniul social. Este necesară conștientizarea cu privire la importanța domeniului prin organizarea de evenimente, spectacole tematice etc.

Infrastructura și serviciile de bază neadecvate reprezintă o piedică în calea egalității de șanse și a dezvoltării socio-economice a zonelor rurale. Deficiențele ce decurg dintr-o infrastructură socială locală slab dezvoltată determină o parte din decalajele de accesibilizare a formelor educaționale.

Combaterea sărăciei și a excluziunii sociale necesită o abordare locală integrată, de jos în sus, bazată pe nevoile locale care va conduce la reducerea disparităților și la oportunități egale pentru populația din zona rurală.

6.2 Beneficiari ai serviciilor sociale

Analiza pe categorii de beneficii de asistență socială

Beneficiile de asistență socială reprezintă o formă de suplimentare sau de substituție a veniturilor individuale/ familiale obținute din muncă, în vederea asigurării unui nivel de trai minimal, precum și o formă de sprijin în scopul promovării incluziunii sociale și creșterii calității vieții anumitor categorii de persoane ale căror drepturi sociale sunt prevăzute expres de lege⁹¹.

⁹¹ Art 7 – Legea asistenței sociale 292/2011

Totodată, beneficiile de asistență socială sunt măsuri de redistribuire financiară/ materială destinate persoanelor sau familiilor care întrunesc condițiile de eligibilitate prevăzute de lege⁹².

Tabel 36: Situația beneficiarilor pe categorii de beneficii de asistență socială și a sumelor plătite către aceștia, 2020

Denumire beneficiu de asistență socială	Nr. mediu beneficiari	Sume plătite (lei)
Alocația de stat pentru copii	73.405	168.773.689,00
Alocația de plasament	745	6.029.502,00
Alocație de susținerea familiei Legea 277/2010	1.505	3.479.530,00
Indemnizație creștere copil OUG 111/2010	4.505	111.796.671,00
Stimulent de inserție creștere copil OUG 111/2010	1.490	11.627.630,00
Indemnizații și ajutoare OUG 111 art.31,32	317	4.750.957,00
Indemnizație lunară concediu în vederea adopției	13	278.538,00
Depunere cont junior pentru copiii ocrotiți prin serviciile publice și private specializate pentru protecția copilului	818	981.600,00
Ajutoare sociale (vmg)	1.987	5.325.080,00
Ajutoare refugiați	0	0
Indemnizații lunare hrana (HIV)	210	1.242.252,00
Ajutoare de urgență	17	37.000,00
Ajutoare încălzire cu energie termică	447	139.791,00
Ajutoare încălzire cu gaze naturale	176	117.222,00
Ajutoare încălzire cu energie electrică	11	3.061,00
Subvenții pentru asociații și fundații	26	72.800,00
Drepturi persoane cu handicap	29.927	88.963.369,00
Ajutorul de încălzire cu lemne	2.392	639.704,00
Indemnizații COVID	3.607	29.638.719,00
TOTAL	121.598	433.897.115,00

Sursa: AJPIS Arad – Adresa nr.2/ 3870/ 05.04.2021

Se remarcă un număr semnificativ de beneficiari ai **alocației de stat pentru copii**, care dețin și cel mai mare procent din plățile efectuate în anul 2020 (38,89%). Alocația este acordată copiilor cu vârstă de până la 18 ani, precum și tinerilor care au împlinit vârsta de 18 ani, care urmează cursurile învățământului liceal sau profesional, până la terminarea acestora. Raportat la numărul de alocații de stat pentru copii plătite la nivel de țară (3.590.874 beneficiari), județul Arad atinge un procent de 2,04% din total beneficiari.

Următoarea categorie semnificativă la nivel județean din punct de vedere al plăților este reprezentată de **indemnizațiile pentru creșterea copilului** care reprezintă 25,76% din total. La capătul clasamentului sunt situate **ajutoarele de încălzire cu energie electrică**. Acestea reprezintă un procent de sub 1% din total (0,0007%). Pentru refugiați nu au fost plătite deloc ajutoare la nivelul anului 2020.

Suma cheltuită în anul 2020 pentru indemnizațiile pentru creșterea copilului la nivel național a fost de 4.953.831.698,00 lei și a suferit o creștere față de suma plătită în anul anterior (2019) cu 11,1%. Județele Alba, **Arad**, Mureș, Dolj, Constanța, Sibiu, Brașov, Iași, Timiș, Cluj, Ilfov și Mun. București au consemnat valori mai mari de 2.000 lei/ lună/ beneficiar. În Arad, suma medie plătită în anul 2020 pentru acest tip de beneficiu a fost 2.068 lei/ lună/ beneficiar.

În ceea ce privește protecția socială a șomerilor în județul Arad, cheltuielile în anul 2020 au fost de 251.066.077,00 lei în creștere față de 2019 (23.787.852,00 lei). Această creștere puternică a fost accentuată și indusă de pandemia cu virusul SARS CoV-2.

⁹² Art 6. (c) – Legea asistenței sociale 292/2011

Tabel 37: Cheltuieli anuale cu protecția socială a șomerilor, 2020

Categorie de cheltuială	Anul 2020
	- lei -
Indemnizație de șomaj (șomeri cu experiență în muncă)	13.190.469,00
Indemnizație de șomaj (șomeri fără experiență în muncă)	99.870,00
Cheltuieli pentru formarea profesională	80.910,00
Plata absolvenților	205.551,00
Plăți pentru stimularea absolvenților	7.500,00
Plăți pentru stimularea șomerilor care se angajează înainte de expirarea perioadei de șomaj	571.601,00
Plăți pentru stimularea mobilității forței de muncă	0
Plăți pentru stimularea angajatorilor care angajează șomeri din categoria „defavorizați”	4.349.705,00
Sume decontate angajatorilor pentru decontarea unei părți a salariului brut a angajaților menținuți în muncă + Sprijin financiar pentru încheierea CIM pe perioadă determinată de până la 3 luni	83.340.398,00
Indemnizație pentru reducerea timpului de muncă al salariaților cu cel mult 50% din durata prevăzută în CIM	400.602,00
Sprijin financiar pentru activități în regim telemuncă	455.000,00
Indemnizații acordate pe perioada suspendării temporare a CIM din inițiativa angajatorului	127.745.298,00
Prima de activare	10.000,00
Prima de relocare	317.067,00
Sume acordate angajatorilor pentru încadrarea în muncă a unor categorii de persoane	114.515,00
Alte cheltuieli	20.177.591,00
Total	251.066.077,00

Sursa: INS (SOM102A)

Se remarcă faptul că ponderea cea mai mare, de 50,88% din total, o au cheltuielile cu **indemnizațiile acordate pe perioada suspendării temporare a CIM din inițiativa angajatorului**. Aceste plăți sunt consecința directă a efectelor pandemiei cu virusul SARS CoV-2 care a afectat mare parte din antreprenori aceștia fiind nevoiți să își suspende activitățile și implicit contractele de muncă ale angajaților. La coada clasamentului se află plățile pentru stimularea mobilității pentru care în anul 2020 nu au fost înregistrate cheltuieli.

În anul 2020, valoarea medie a **pensiei** a fost în județul Arad de 1.310 lei/ lună⁹³. Totuși, această valoare se situează sub valoarea pensiei medii la nivel național care în anul 2020 a fost 1.403 lei/ lună⁹⁴.

Alocații, indemnizații și facilități acordate persoanelor cu dizabilități

Conform Legii nr.448/ 2006 privind protecția și promovarea drepturilor persoanelor cu dizabilități, republicată, tipurile de handicap sunt: fizic, vizual, auditiv, surdocecitate, somatic, mintal, psihic, HIV/ SIDA, asociat, boli rare, iar gradele de handicap sunt: grav, accentuat, mediu și ușor.

La 31 decembrie 2020 **numărul total de persoane cu dizabilități** conform datelor statistice din cadrul Autorității Naționale pentru Drepturile Persoanelor cu Dizabilități, Copii și Adopții, din cadrul MMPS a fost de **16.640 persoane**, reprezentând 1,94% din totalul de la nivel național (857.638 persoane). Femeile reprezentau 52,93% din totalul persoanelor cu dizabilități la nivel județean iar copiii 11,25% din total.

La nivelul județului Arad sunt 20 de servicii sociale licențiate în baza legii 197/ 2012 pentru persoane cu dizabilități, astfel:

- Centre rezidențiale pentru persoane adulte cu dizabilități: 9 servicii;
- Servicii de îngrijire la domiciliu pentru persoane vârstnice, persoane cu dizabilități, persoane aflate în situație de dependență: 10 servicii;
- Servicii în comunitate pentru persoanele adulte cu dizabilități – 1 serviciu.

⁹³ INS (PNS102D)

⁹⁴ Buletin Statistic în domeniul muncii și protecției sociale în anul 2020

Beneficii acordate persoanelor cu handicap⁹⁵ :

1. Pentru adulții cu **handicap grav sau accentuat** se acordă o **indemnizație lunară**, indiferent de venituri;
2. Adulții cu **handicap grav, accentuat sau mediu** beneficiază de un **buget personal complementar**, indiferent de venituri;
3. **Părintele, tutorele sau persoana care se ocupă de creșterea și îngrijirea copilului cu handicap** în baza unei măsuri de protecție specială, stabilită în condițiile legii, beneficiază de **prestații sociale**, pe perioada în care îl are în îngrijire, supraveghere și întreținere, astfel:

Tabel 38: Cuantumul principalelor beneficii sociale acordate persoanelor cu handicap, finanțate din bugetul M.M.P.S.

Beneficiul de asistență socială	Cuantum începând cu 1 iulie 2018 (lei)
Indemnizații lunare/ adult	
- grav	350
- accentuat	265
Buget complementar/ adult	
- grav	150
- accentuat	110
- mediu	60
Prestație socială/ copil	
- grav	300
- accentuat	175
- mediu	60

Sursa: MMPS - „Raport statistic privind activitatea M.M.P.S. în domeniul asistenței sociale în trimestrul I 2020”

4. **Însoțitorii adulților cu handicap vizual grav** au primit o **indemnizație** în cuantum lunar de 1.263 lei începând cu 1 ianuarie 2019, respectiv de 1.348 lei începând cu data de 1 ianuarie 2020

Tabel 39: Principalele beneficii sociale acordate persoanelor cu handicap în anul 2020, comparativ cu anul 2019 – număr de beneficiari și sume plătite

Beneficiu	2020		2019		Modificare anul 2020 față de anul 2019	
	Nr. mediu lunar de beneficiari	Sume plătite (lei)	Nr. mediu lunar de beneficiari	Sume plătite (lei)	Nr. mediu lunar de beneficiari	Sume plătite (lei)
Indemnizația lunară pentru însoțitorii persoanelor cu handicap vizual grav	906	14.630.654	929	14.075.388	-2,53%	+3,94%
Indemnizația lunară pentru adulții cu handicap grav și accentuat	13.167	48.989.660	12.770	47.470.806	+3,01%	+3,19%
Bugetul personal complementar lunar pentru persoanele cu handicap grav, accentuat sau mediu	14.231	21.487.205	13.848	20.856.553	+2,76%	+3,02%

Sursa: INS (ASS117B) și MMPS

5. Pentru **persoanele cu HIV sau SIDA** se acordă o **indemnizație lunară de hrană**, atât pe perioada cât sunt internați sau instituționalizați, cât și în ambulatoriu.

Cuantumurile alocației au fost în anul 2019 și 2018 de 16 lei/ zi pentru adulți și 15 lei/ zi pentru copii, valori care s-au păstrat și în trimestrul I 2020.

⁹⁵ Ministerul Muncii și Protecției Sociale – „Raport statistic privind activitatea M.M.P.S. în domeniul asistenței sociale în trimestrul I 2020”



UNIUNEA EUROPEANĂ

Programul Operațional Capacitate Administrativă
Competența face diferența!Instrumente Structurale
2014-2020

În anul 2020 au beneficiat de indemnizație 210 persoane, din care 204 adulți (97,14% din total) și 6 copii (2,86% din total) pentru care au fost plătite următoarele sume: 32.940 lei pentru copii și 1.209.312 pentru adulți. Totalul la nivelul județului Arad (1.242.252 lei) reprezintă 1,84% din totalul sumelor plătite la nivel național (67.320.003 lei).

6. Pentru 7 **copii cu HIV/ SIDA** (număr mediu lunar) s-au plătit în anul 2020 **alocații de hrană** calculate pe baza alocației zilnice de hrană stabilite pentru consumurile colective din unitățile sanitare publice, în valoare de 37.920 lei. Cuantumul acestei alocații a fost de 14,84 lei/ zi.

6.3 Nivel de trai

Cu o **rată a sărăciei relative**⁹⁶ (ponderea persoanelor sărace, după metoda relativă de estimare, în totalul populației) de 18,4 %, județul Arad se situează pe locul 11 în țară, din punctul de vedere al nivelului de trai, în ordine descrescătoare. Rata sărăciei relative la nivelul regiunii de dezvoltare Vest era, în 2019, de 14,7% (în scădere de la 14,9% în 2018) iar la nivel național de 23,8% (în creștere de la 23,5% în 2018).

Rata sărăciei în muncă, de 13,7%, plasează județul Arad pe locul 9, în ordinea crescătoare a ratelor care indică nivelul de sărăcie care caracterizează persoanele ocupate (cu venit constant).

Din necesitatea de a găsi soluții noi, inovatoare unor probleme sociale, economice sau de mediu ale comunităților și pentru satisfacerea nevoilor membrilor comunității care sunt ignorate sau insuficient acoperite de sectorul public sau privat, s-a dezvoltat conceptul de economie socială.

Scopul principal al economiei sociale constă în îmbunătățirea condițiilor de viață și oferirea de noi oportunități pentru persoanele dezavantajate sau făcând parte din categorii vulnerabile.

În județul Arad au fost identificate următoarele întreprinderi sociale:

Tabel 40: Întreprinderi sociale din județul Arad, aprilie 2021

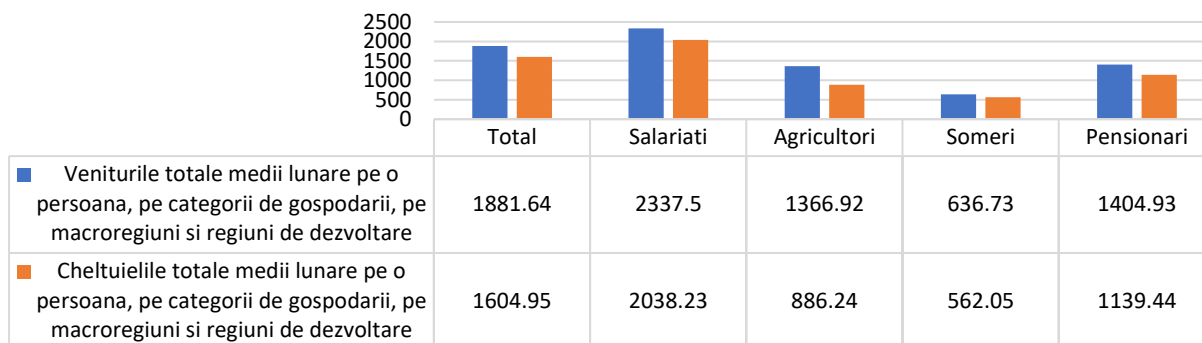
Nr. crt.	Denumire	Localitate
1	FALKCONTAB SRL (STANCIU EXPERT PRO SRL)	Arad
2	ASOCIATIA SANSĂ SCHIMBĂRII	Sâ „npaul
3	IPP SOCIAL CREATIVE ART SRL	Arad
4	BAIA BRIKCONCEPT SRL	Baia
5	FOTOTECARAD SRL	Arad
6	ASOCIATIA PENTRU DEZVOLTARE SOCIALĂ „SOCIAL UP”	Arad
7	EDUCAMP SOCIAL SRL	Arad
8	ASOCIATIA CLUB SPORTIV SOCIAL ARAD	Arad

Sursa: Registrul unic de evidență a întreprinderilor sociale

Analizând **veniturile și cheltuielile totale medii lunare pe o persoană** din Regiunea Vest, se remarcă un nivel de trai scăzut pentru șomeri, unde cheltuielile sunt peste 88% din veniturile medii lunare obținute. Deși categoria celor salariați are venituri medii mai mari, ponderea cheltuielilor medii lunare este de 87%.

⁹⁶ Ministerul Muncii și Justiției Sociale – Raport „Analiza și evaluarea grupurilor vulnerabile în vederea stabilirii nevoii de servicii sociale” din cadrul proiectului „Implementarea unui sistem de elaborare de politici publice în domeniul incluziunii sociale la nivelul MMJS”, cod SIPOCA 4, 2019

Figura 125: Veniturile și cheltuielile totale medii lunare pe o persoană în Regiunea Vest, 2019



Sursa: INS (BUF105J și BUF107K)

Un alt indicator care identifică ponderea persoanele aflate în risc de sărăcie sau excluziune socială este **AROPE** – indicator compozit adoptat la nivelul Uniunii Europene în cadrul Programului „Europa 2020”, de promovare a incluziunii sociale și reducere a sărăciei.

Conform Institutului Național de Statistică, persoanele care fac obiectul indicatorului AROPE sunt cele aflate în cel puțin una din următoarele situații:

- au venituri disponibile inferioare pragului de sărăcie;
- sunt în stare de deprivare materială severă;
- trăiesc într-o gospodărie cu intensitate foarte redusă a muncii.

În Regiunea de dezvoltare Vest, **rata riscului de sărăcie sau excluziune socială (AROPE)** a fost de **21,9%** în anul 2019, sub media națională de 31,2%. Indicatorul a înregistrat o scădere de 14,3% în ultimii 10 ani (anul 2019 față de anul 2010).

Rata deprivării materiale severe reprezintă ponderea persoanelor aflate în stare de deprivare materială severă în totalul populației. Persoanele aflate în stare de deprivare materială severă sunt persoanele în vârstă de 18 ani și peste care, datorită lipsei resurselor financiare, nu își pot permite cel puțin patru dintre următoarele situații:

- achitarea la timp, fără restanțe, a unor utilități și a altor obligații curente;
- plata unei vacanțe de o săptămână pe an, departe de casă;
- consumul de carne, pui, pește (sau alt echivalent de proteină) cel puțin o dată la două zile;
- posibilitatea de a face față, cu resursele proprii, unor cheltuieli neprevăzute (echivalente cu 1/ 12 din valoarea pragului național de sărăcie);
- deținerea unui telefon fix sau mobil;
- deținerea unui televizor color;
- deținerea unei mașini de spălat;
- deținerea unui autoturism personal;
- asigurarea plății unei încălziri adecvate a locuinței.

În anul 2019, la nivelul Regiunii de Dezvoltare Vest, rata deprivării materiale severe a fost de doar 7,4% fiind situată astfel la jumate din nivelul național de 14,5% al aceluiași an. În intervalul 2010 – 2019, indicatorul a înregistrat o scădere cu 15,4%.

Rata persoanelor de sub 60 ani din gospodăriile cu intensitate foarte redusă a muncii reprezintă ponderea persoanelor în vârstă de sub 60 ani care trăiesc în gospodării cu intensitate foarte redusă a muncii, în total populație. Gospodăriile cu intensitate foarte redusă a muncii sunt gospodăriile în care adulții în vârstă

aptă de muncă desfășoară activități reprezentând mai puțin de 20% din potențialul lor de muncă din ultimul an.

În Regiunea de dezvoltare Vest, **rata persoanelor de sub 60 ani din gospodăriile cu intensitate foarte redusă a muncii** a fost de 9,4% în creștere față de anul anterior când indicatorul a atins valoarea de 8,6% și peste media națională de doar 6%. Totuși, în intervalul 2010-2019 acest indicator a înregistrat o scădere cu 1,8%.

Zone marginalizate

Zone urbane

Autoritățile publice ale orașelor din județul Arad au declarat că se încadrează în următoarele categorii cu privire la tipologia comunităților urbane marginalizate la nivelul anului 2019:

- zone de tip ghetou cu blocuri (**Pecica**) - Blocuri de locuințe de proastă calitate, construite înainte de 1990 pentru muncitorii din fostele întreprinderi socialiste precum și foste cămine de nefamiliști sau blocuri cu apartamente cu confort redus. Zona poate include un singur bloc sau un grup de două sau mai multe blocuri. Apartamentele sunt în proprietatea primăriei sau în proprietate privată. Locuitorii acestor zone se confruntă cu probleme numeroase, pe mai multe dimensiuni: supra-aglomerare, condiții proaste de locuire, lipsa sau accesul redus la infrastructură, lipsa sau venituri reduse, poziții marginale și vulnerabile pe piața muncii, educație formală scăzută sau deloc în rândul adulților, rate ridicate ale abandonului școlar, părăsire timpurie a școlii, absenteism școlar în rândul copiilor;
- zone de tip mahala cu case (**Pecica**) - Cartiere periferice vechi, care s-au extins după 1990 cu comunități sărace. Casele sunt sărăcăcioase alături de care au fost ridicate cocioabe/ adăposturi improvizate. Comunitățile ocupă teritorii întinse. În multe cazuri, aceste zone includ comunități tradiționale de romi, vorbitori de limba romani. Problemele locuitorilor sunt următoarele: condiții proaste de locuire, lipsa sau accesul redus la infrastructură, lipsa sau venituri reduse, poziții marginale și vulnerabile pe piața muncii, educație formală scăzută sau deloc în rândul adulților, rate ridicate ale abandonului școlar în rândul copiilor (în special în cazul fetelor). Probleme specifice acestui tip de comunitate sunt reprezentate de lipsa actelor de identitate și a certificatelor de proprietari.

Conform **Atlasului zonelor urbane marginalizate din România** elaborat de Banca Mondială, procentul populației în zonele urbane marginalizate din județul Arad este:

Tabel 41: Procentul populației în zonele urbane marginalizate din județul Arad

Oraș	% populație în zone marginalizate
Municipiul Arad	2,58%
Oraș Ineu	3,17%
Oraș Nădlac	7,29%
Oraș Pâncota	11,81%
Oraș Pecica	11,05%
Oraș Sântana	3,78%

Sursa: Banca Mondială - „Atlasul Zonelor Urbane Marginalizate”

Principalele **zone marginalizate din municipiul Arad** sunt: Checheci (situată în cartierul Șega), zona Tarafului (situată în cartierul Sânicolaul Mic) și zona de pe strada Mărului (situată în cartierul Alfa).

Zona Checheci este o zonă poziționată în partea de vest a municipiului, unde locuiesc aproximativ 3.000 de persoane, majoritatea romi romanizați și minoritar romi maghiari. Printre principalele nevoi și probleme identificate la nivelul zonei se numără: lipsa actelor de proprietate și de identitate, lipsa utilităților și asfaltarea incompletă a străzilor, analfabetismul în proporție de 20%, existența unui număr însemnat de persoane bolnave de boli cronice (BPOC, TBC, multiple forme de cancer, diabet, HTA), 50% din populație beneficiază de prestații sociale, locuințele sunt în proporție de 70% construite din chirpici, suprafața unei locuințe nedepășind 50 mp.

Zona Tarafului include o stradă din cartierul „Sânicolaul Mic”, unde locuiesc aproximativ 1.500 de persoane, majoritatea romi romanizați și minoritar romi maghiari. Printre principalele nevoi și probleme identificate la nivelul zonei se numără: lipsa actelor de proprietate și a celor de identitate, lipsa utilităților, existența unui număr însemnat de persoane bolnave de boli cronice (BPOC, TBC, multiple forme de cancer, diabet, HTA), 70% din populație beneficiază de prestații sociale, locuințele individuale sunt în proporție de 100% construite din chirpici, suprafața unei locuințe nedepășind 35 m².

Zona Mărului include o stradă unde locuiesc aproximativ 600 de persoane, majoritatea romi romanizați și minoritar romi maghiari. Printre principalele nevoi și probleme identificate la nivelul zonei se numără: lipsa actelor de proprietate și a celor de identitate precum și proveniența lor din alte localități, lipsa utilităților, neasfaltarea străzii, grad ridicat de analfabetism și abandon școlar; rata ridicată a șomajului, existența unui număr însemnat de persoane bolnave de boli cronice (BPOC, TBC, multiple forme de cancer, diabet, HTA), un număr semnificativ de locuitori beneficiază de prestații sociale, locuințele sunt în proporție de 100% construite din chirpici, suprafața unei locuințe nedepășind 20 m².⁹⁷

Tabel 42: Procentul populației în zone marginalizate și în zone dezavantajate în județul Arad

Oraș	% populație în zone marginalizate	% populație în zone dezavantajate pe locuire	% populație în zone dezavantajate pe ocupare	% populație în zone dezavantajate pe capital uman
Municipiul Arad	2,58	7,91	2,97	8,83
Oraș Chișineu-Criș	0,00	1,84	5,61	36,02
Oraș Curtici	0,00	0,00	15,64	38,36
Oraș Ineu	3,17	4,04	15,29	18,90
Oraș Lipova	0,00	2,33	22,85	25,22
Oraș Nădlac	7,29	0,00	36,58	34,13
Oraș Pâncota	11,81	0,00	23,06	42,02
Oraș Pecica	11,05	0,00	17,25	39,51
Oraș Sântana	3,78	2,01	6,31	50,51
Oraș Sebiș	0,00	0,00	30,67	28,18
Total județ ARAD	3,19	5,69	8,04	17,63

Sursa: Banca Mondială - „Atlasul Zonelor Urbane Marginalizate”

Zone rurale

Studiul „Atlasul Zonelor Rurale Marginalizate și al Dezvoltării Umane Locale din România”, elaborat de Banca Mondială și publicat în anul 2016, identifică faptul că proporția populației care trăiește în zone marginalizate la nivelul regiunii de dezvoltare Vest este de doar 1,2%, a doua cea mai mică din țară după regiunea București-Ilfov (0,6%). Din cele 281 de comune la nivel regional, doar 31 înglobează comunități marginalizate, 10 dintre ele fiind situate în județul Arad după cum urmează:

Tabel 43: Rata marginalizării la nivel de comună în județul Arad

Comuna	Populația totală (recensământ 2011)	Ponderea populației rome în total populație (recensământ 2011)	Rata marginalizării (intervale)	Tipul marginalizării
Bata	1088	3,31	12-<24%	Marginalizare peste medie
Birchiș	1854	8,63	12-<24%	Marginalizare peste medie
Buteni	3403	0,41	12-<24%	Marginalizare peste medie
Covăsint	2573	24,37	6.1-<12%	Marginalizare la medie
Craiva	2880	10,94	6.1-<12%	Marginalizare la medie
Hălmăgel	1305	0,00	6.1-<12%	Marginalizare la medie

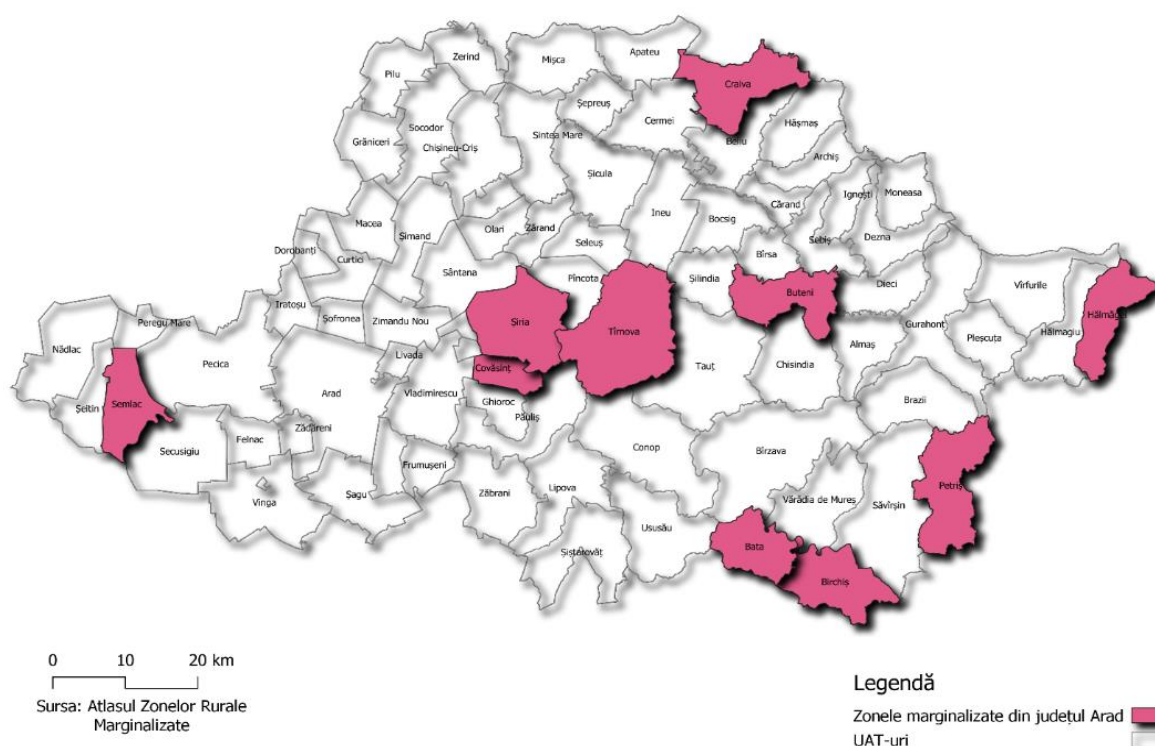
⁹⁷ Strategia Integrată de Dezvoltare Urbană a Municipiului Arad pentru perioada 2014-2030

Comuna	Populația totală (recensământ 2011)	Ponderea populației romne în total populație (recensământ 2011)	Rata marginalizării (intervale)	Tipul marginalizării
Petriș	1525	0,33	6.1-<12%	Marginalizare la medie
Semlac	3667	8,40	6.1-<12%	Marginalizare la medie
Șiria	8103	10,58	6.1-<12%	Marginalizare la medie
Târnova	5935	1,97	0.1-<6.1%	Marginalizare sub medie

Sursa: Banca Mondială - "Atlasul Zonelor Rurale Marginalizate și al Dezvoltării Umane Locale din România"

Conform datelor disponibile furnizate de INS, localitatea Semlac este singura comună din localitățile cu zone marginalizate care a înregistrat o creștere a populației în perioada 2012-2020, în vreme ce toate celelalte localități (9) au înregistrat scăderi ale populației fapt ce indică o migrare a acestora către zone cu potențial de dezvoltare.

Figura 126: Harta zonelor rurale marginalizate la nivelul județului Arad



Sursa: „Atlasul Zonelor Rurale Marginalizate și al Dezvoltării Umane Locale din România”

Populația de etnie romă este cea mai des întâlnită în comunitățile marginalizate din județul Arad. Peste 20% din populația de etnie romă locuiește în 5 dintre cele 10 comune cu populație marginalizată.

Tabel 44: Localități rurale cu zone marginalizate, județ Arad

Comună	Sat	Populație (nr.)	Procent populație romă în zonele marginalizate	Nr. locuitori ce trăiesc în zonele marginalizate			
				1-169	170-256	257-418	419 și peste
Bata	Tela	365	Sub 20%		X		
Birchiș	Birchiș	690	Peste 20%			X	
Buteni	Buteni	2183	Sub 20%				X
Covășiș	Covășiș	2573	Peste 20%		X		
Craiva	Craiva	585	Peste 20%			X	

Comună	Sat	Populație (nr.)	Procent populație rromă în zonele marginalizate	Nr. locuitori ce trăiesc în zonele marginalizate			
				1-169	170-256	257-418	419 și peste
Hălmăgel	Luncșoara	400	Sub 20%	X			
Petriș	Obârșia	117	Sub 20%	X			
Semlac	Semlac	3667	Peste 20%			X	
Șiria	Șiria	5027	Peste 20%				X
Târnova	Arăneag	373	Sub 20%	X			
Târnova	Chier	1216	Sub 20%		X		

Sursa: Atlasul Zonelor Rurale Marginalizate și al Dezvoltării Umane Locale din România

Analiza SWOT - Social (infrastructură socială, nivel de trai)

Puncte tari	Puncte slabe
<ul style="list-style-type: none"> Infrastructura de servicii sociale diversificată (locul 11 pe țară după numărul de servicii sociale licențiate); Implicarea activă a sectorului privat în furnizarea de servicii sociale (58% din totalul serviciilor sociale licențiate sunt oferite de furnizori privați); Existența unor parteneriate multiple între DGASPC Arad și ONG-uri, furnizori privați și APL-uri, în vederea prestării serviciilor sociale; Nivel de trai ridicat al populației (locul 11 pe țară în ceea ce privește rata sărăciei relative și locul 9 în ceea ce privește rata sărăciei în muncă); Regiunea Vest deține a doua cea mai mică pondere a populației care trăiește în zone marginalizate rurale la nivel de țară. 	<ul style="list-style-type: none"> Insuficiența serviciilor sociale dezvoltate la nivelul comunităților locale de pe raza județului de genul centrelor de zi/recuperare pentru copii, servicii la domiciliu, centre respiro, cantine sociale; Slab acces la servicii sociale specializate ca urmare a concentrării urbane a serviciilor sociale existente; Lipsa profesioniștilor în diverse domenii atât în sfera publică cât și în cea privată în vederea asigurării unor servicii sociale la standarde înalte de calitate Infrastructura IT învechită ceea ce îngreunează procesul de informatizare din sistemul de asistență socială.
Oportunități	Amenințări
<ul style="list-style-type: none"> Stabilirea obiectivului european „O Europă mai socială și mai incluzivă”, care va fi implementat prin Pilonul european al drepturilor sociale; Promovarea parteneriatelor public-privat în vederea înființării de servicii sociale alternative și derularea de proiecte cu impact social; Oportunități de dezvoltare a resursei umane prin îmbunătățirea educației, oferirea de traininguri sau parteneriate cu furnizori privați; Dezvoltarea serviciilor de asistență socială de prevenire; Posibilități diversificate de finanțare a unor proiecte complexe de infrastructură și servicii sociale – buget de stat pentru servicii de asistență socială, fonduri nerambursabile în cadrul POR, POCU, PNRR, precum și alte surse de finanțare externe; Oportunități de finanțare în domeniul incluziunii sociale; Promovarea voluntariatului; Sensibilizarea / atragerea mediului privat în probleme sociale. 	<ul style="list-style-type: none"> Reticența manifestată de autoritățile publice locale în a dezvolta servicii sociale ca urmare a neasigurării unei finanțări sigure de la bugetul de stat sau al județului pentru aceste servicii; Lipsa unor metodologii și a unor proceduri unitare de lucru la nivel național în vederea contractării de servicii sociale; Conjunctură internațională relativ instabilă (pandemia cu virusul SARS CoV – 2); Dificultăți de derulare sau întâzieri în lansarea programelor cu finanțare nerambursabilă.



Concluzii

În județul Arad, sunt acreditați 143 furnizori de servicii sociale, atât publici (63), cât și privați. Județul se află pe locul 11 la nivel național, având 120 de servicii sociale licențiate, 86 dintre acestea fiind în mediul urban. Majoritatea serviciilor (70 de servicii) sunt prestate de furnizori privați. La nivel județean se remarcă 2 cămine publice licențiate pentru persoane vârstnice și 2 cantine licențiate de ajutor social.

Pentru o mai bună desfășurare a activităților de tip servicii sociale, DGASPC Arad a dezvoltat inclusiv parteneriate cu organizații neguvernamentale, instituții publice și autorități ale administrațiilor publice locale. Cu toate acestea, conform „*Hărții Serviciilor Sociale Necesare*”, la nivel județean, sunt necesare 291 de tipuri de servicii sociale, majoritatea de 81,44% fiind necesare în mediul rural.

Chiar dacă rata riscului de sărăcie sau excluziune socială a înregistrat, în ultimii 10 ani, o scădere de 14,3%, indicatorul atinge aproape un sfert din populația județului (21,9%). Județul Arad se situează pe locul 11 în țară, din punctul de vedere al nivelului de trai, având o rată a sărăciei relative de 18,4% și pe locul 9 (13,7%) la rata sărăciei în muncă.

În județ se remarcă un nivel de trai scăzut pentru șomeri, unele cheltuieli fiind peste 88% din veniturile medii lunare obținute, dar nu la mare distanță față de categoria salariaților cu venituri medii mai mari, unde ponderea cheltuielilor medii lunare este de 87%.

În privința zonelor marginalizate, în mediul urban, 6 localități sunt aflate în „*Atlasul Zonelor Urbane Marginalizate*”, acestea situându-se sub pragul de 12% de populație în zone marginalizate, iar în „*Atlasul Zonelor Rurale Marginalizate*”, fac parte 10 comune rata marginalizării situându-se peste pragul 20% la doar 5 dintre acestea.

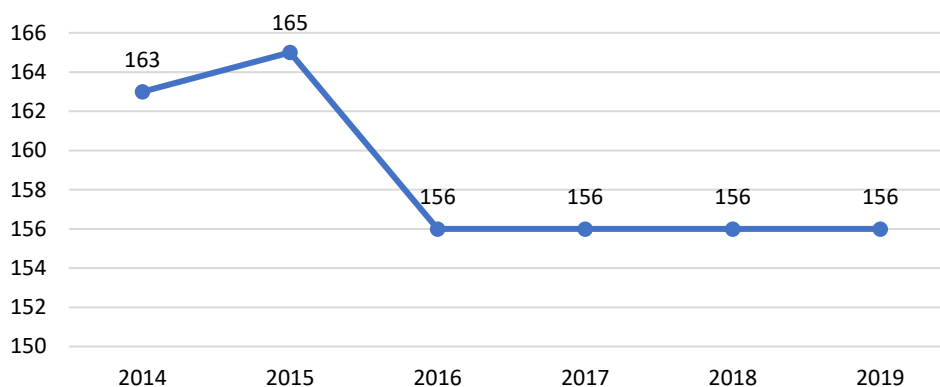
7. Educația

7.1 Infrastructura de învățământ

Dezvoltarea durabilă are la bază educația, ca factor esențial, pentru a asigura funcționarea adecvată a societății. Educația trebuie privită atât sub aspectul relevanței pe care o are în pregătirea forței de muncă, dar mai ales ca un proces continuu care pregătește generațiile tinere pentru provocările viitorului.

În perioada analizată, în anul școlar 2014-2015, s-a atins maximul de instituții școlare, fiind înregistrat un număr de 165 unități de învățământ, urmând ca în anul 2016 să scadă până la 156 de școli, iar ulterior să se mențină la aceeași valoare până în anul 2019.

Figura 127: Evoluția numărului de unități școlare din județul Arad în perioada 2014-2019



Sursa: INS (SLC101C)

Comparativ cu strategia anterioară, se păstrează trendul descrescător privind numărul unităților de învățământ.

Unitățile școlare sunt prezente în toate UAT-urile urbane din județul Arad, cele mai multe fiind întâlnite în Municipiul Arad (57), orașul Chășineu-Criș (4), orașul Curtici, Ineu, Lipova, Pecica și Santana (2), urmând Nădlac, Pâncota și Sebiș (1).

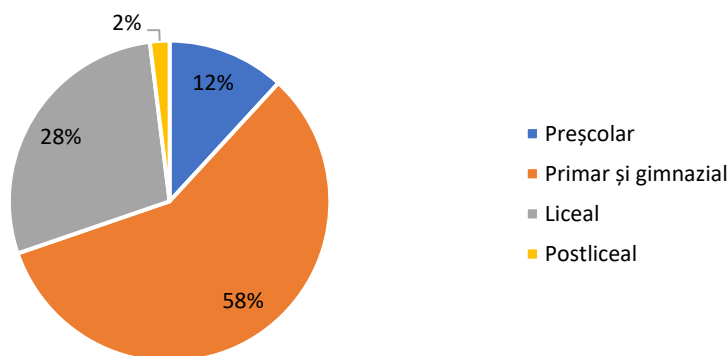
Unitățile liceale se află cu precădere în următoarele UAT-urile urbane: Municipiul Arad (22), orașul Chisineu-Cris (2), orașul Curtici (1), orașul Ineu (2) orașul Lipova (2), orașul Nădlac (1), orașul Pâncota (1), orașul Pecica (1), orașul Santana (1), orașul Sebiș (1), Beliu, Cermei, Ghioroc, Gurahont, Halmagiu, Săvârșin, Vinga.

Unități postliceale regăsim în Municipiul Arad, întru-un număr de 3 instituții de acest tip.

Sistemul de învățământ preuniversitar de la nivelul județului Arad oferă o gamă largă de specializări, nu doar în profil teoretic (real și uman), ci și pe filieră tehnologică (profil tehnic, servicii și resurse naturale și protecția mediului), sau vocațională (profil pedagogic, artistic, sportiv, militar și teologic). Pe lângă **învățământul liceal**, împărțit în specializări, în județul Arad se regăsește și **învățământul profesional și profesional dual**.

Raportat la numărul școlilor postliceale (2 școli postliceale), comparativ cu numărul unităților de învățământ liceal (41 de unități de învățământ liceal), putem constata că oferta liceelor este semnificativ mai mare ceea ce face ca majoritatea absolvenților de gimnaziu să se orienteze către această formă de învățământ, iar ulterior cei mai mulți să continue studiile în domeniul universitar. Aceștia reprezintă, de altfel, grupul cel mai activ al migrației interne către marile centre universitare, de unde puțini mai revin după absolvirea studiilor de licență, masterat sau doctorat.

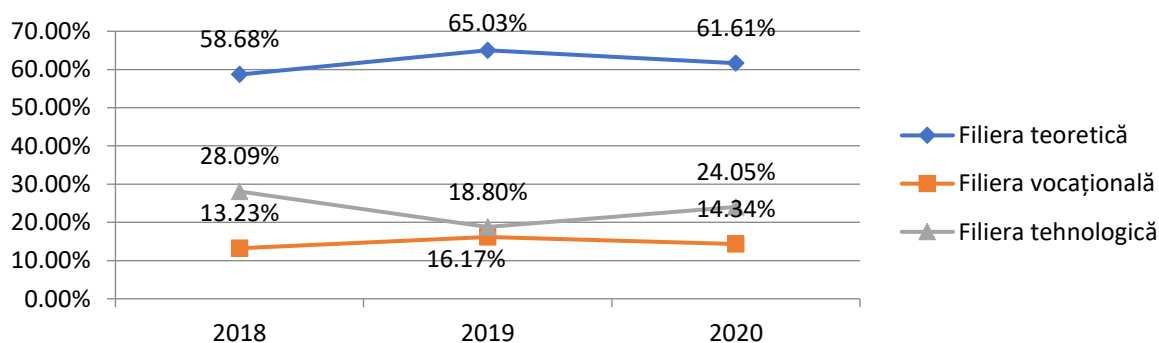
Figura 128: Tipuri de unități școlare din județul Arad



Sursa: INS (SLC101C)

Din cele 41 de licee existente, la nivelul județului Arad **cele mai multe sunt cu profil teoretic** (25 unități), urmate de liceele cu profil etnic (10 unități) și cele cu profil vocațional (6 unități).

Figura 129: Evoluția opțiunilor pentru filierele de învățământ (din învățământul liceal), pe ultimii 3 ani școlari



Sursa: CJRAE Arad - Răspuns la adresă, Anexa. 1

Comparativ cu anul școlar 2013-2014, profilurile real, uman, artistic, teologic, pedagogic au înregistrat creșteri, în timp ce restul profilelor au înregistrat scăderi, pentru perioada 2020-2021.

În ceea ce privește **sălile de clasă ale unităților școlare, aproximativ 62,69% se află în mediul urban, din care, cele mai multe sunt în municipiul Arad (2.149 săli de clasă) și în orașul Sântana (113 săli de clasă)**. În mediul rural, cele mai multe săli de clasă se află în comunele Șiria și Târnova (49 săli de clasă).

În total, județul Arad are **619 de laboratoare școlare**. Cele mai multe sunt în municipiul Arad, unde regăsim un număr de 408 de laboratoare școlare, urmat de orașul Ineu cu 16 laboratoare școlare și orașul Lipova cu 15 laboratoare școlare.

În ceea ce privește numărul de terenuri sportive din unitățile școlare, județul Arad însumează **154 de terenuri sportive**. Municipiul Arad înregistrează cele mai multe terenuri sportive în unitățile școlare (56), urmat de orașul Chișineu-Criș cu 8 terenuri sportive. Doar 55 de localități dețin minim un teren sportiv.

În anul 2019 au fost înregistrate, în județul Arad **149 de săli de gimnastică**. Cele mai multe săli de gimnastică se află în municipiul Arad, cu 62 de săli de gimnastică, urmat de comuna Socodor cu 9 săli de gimnastică.



UNIUNEA EUROPEANĂ

Programul Operațional Capacitate Administrativă
Competența face diferența!Instrumente Structurale
2014-2020

În anul 2019, în județul Arad sunt însumate **110 ateliere școlare**. Cele mai multe ateliere școlare se află în municipiul Arad, cu 76 de ateliere școlare, urmat de orașul Ineu cu 19 ateliere școlare.

Potrivit datelor existente la nivelul Institutului Național de Statistică, **Județul Arad însumează 7.345 de PC-uri în cadrul unităților școlare**. Cele mai multe sunt concentrate în municipiul Arad, cu 4.368 de PC-uri, urmat de orașul Chișineu-Criș cu 207 de PC-uri.

Tabel 45: Evoluția dotărilor școlare prezente la nivelul județului Arad în perioada 2014-2019

	2014	2015	2016	2017	2018	2019
Săli de clasă	3.422	3.380	3.470	3.505	3.542	3.428
Laboaraatoare școlare	648	651	642	656	656	619
Săli de gimnastică	127	132	130	140	144	149
Ateliere școlare	108	117	118	123	114	110
Terenuri de sport	134	136	148	155	158	154
PC-uri	7.352	7.316	7.437	7.661	7.899	7.345

Sursa: INS (SCL105B, SCL106B, SCL107B, SCL108B, SCL110B, SCL112B)

Cu privire la **transportul elevilor**, Compania de Transport Public Arad a anunțat în 2021 că elevii care utilizează transportul public cu tramvaiele și autobuzele urbane, vor putea solicita eliberarea abonamentelor fără cost de achiziție, în baza carnetului de elev vizat la zi. În ceea ce privește elevii care utilizează transportul public executat cu autobuzele județene, aceștia vor putea achiziționa abonamentele numai pe perioada anului școlar, contra cost, în baza carnetului de elev vizat la zi. De asemenea, abonamentele emise pentru traseele județene, cu cap de linie Arad, vor fi valabile inclusiv pentru transportul public cu tramvaiele și autobuzele urbane.

De asemenea, în județul Arad se află o singură școală profesională privată, respectiv **Școala Profesională Astra** care oferă specializări precum: sudor, lăcătuș, construcții metalice și utilaj tehnologic, electromecanic material rulant, electrician aparate și echipamente electrice și energetice și operator mașini cu comandă numerică.

Școala profesională Astra a fost înființată de Patronatul Societății ASTRA Vagoane Călători care a hotărât să se implice direct în rezolvarea problemei privind desființarea școlilor profesionale, din cauza căreia tinerii nu reușesc să mai dobândească o calificare într-o meserie, iar forța de muncă calificată din industrie este îmbătrânită. Elevii școlii beneficiază și de ore de practică în fabrică.

Principalele probleme ale unităților școlare din județul Arad sunt:

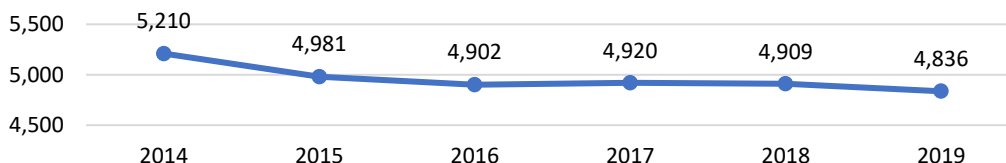
- Dificultăți/ suspiciuni la unor părinți/ elevi/ cadre didactice de a accesa/ accepta suport psiheducațional și emoțional oferit de consilierii, logopezii, sau mediatorii școlari;
- Informații insuficiente cu privire la posibilitatea de a beneficia din partea consilierilor, logopezilor, mediatorilor școlari de suport de specialitate gratuit pentru copii, cadre didactice și părinți nu au ajuns la toți posibii beneficiari ai serviciilor educaționale;
- Număr limitat de specialiști (profesori consilieri școlari, profesori logopezi, meditari școlari), raportat la populația școlară;
- Lipsa unor cabinete de asistență psihopedagogică/ logopedice. Doar 20 de unități de învățământ au amenajate și sunt funcționale exclusiv doar cabinete de asistență psihopedagogică/ logopedice. 25 de unități de învățământ dețin spații comune (săli de curs, biblioteci, săli de lectură, cabinet medical);
- Decontarea birocratică a cheltuielilor de transport al elevilor (dintr-o localitate în alta);
- Obstacolele întâlnite în încercarea de reorganizare a rețelei școlare, în vederea utilizării mai eficiente a resurselor disponibile;
- Lipsa acoperirii cu semnal de internet în anumite zone ale județului;
- Problemele ce țin de resursele alocate învățământului special (resursele umane);
- Incertitudini legislative în ceea ce privește eventuala preluare a Palatului Copiilor și cluburilor elevilor de către consiliile locale sau Consiliul Județean;
- Greutăți în derulare programelor sociale, cauzate de lipsa prezenței fizice a elevilor în condițiile pandemiei.

7.2 Resursele umane din învățământ

Personalul Didactic

În județul Arad, au profesat **4.836 de cadre didactice**, la nivelul anului 2019, înregistrându-se o tendință de scădere față de anul 2014 (5.210 cadre didactice). Cele mai multe cadre didactice sunt în municipiul Arad: 2.471 de cadre didactice, urmat de orașul Chișineu-Criș cu 225 de cadre didactice și de orașul Curtici cu 128 de cadre didactice.

Figura 130: Evoluția personalului didactic din județ (număr de persoane) în perioada 2014-2019

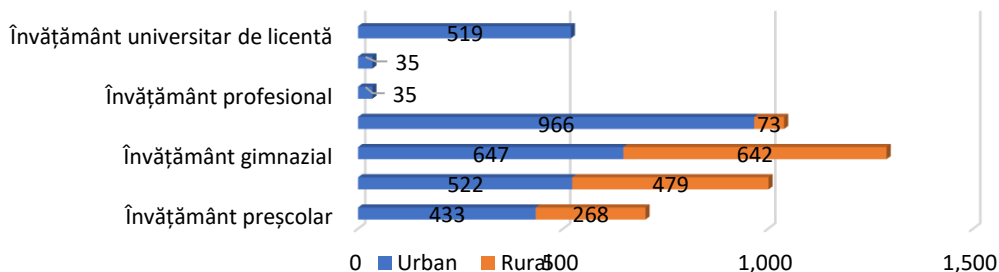


Sursa: INS (SCL104D)

Comparativ cu perioada 2011-2013, unde s-a înregistrat o creștere de 10,46%, în perioada 2014-2019, s-a înregistrat un **trend de scădere al personalului didactic**, acest indicator înregistrând o diminuare cu 7,73%.

În ceea ce privește situația cadrelor didactice pe medii (urban/ rural), se constată că **68%** din cadrele didactice își desfășoară activitatea în **mediul urban** și 32% în mediul rural, o proporție similară regăsimu-se și la nivelul populației școlare.

Figura 131: Situația cadrelor didactice pe medii (urban / rural), 2019



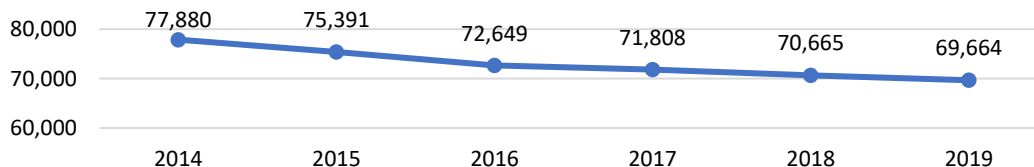
Sursa: INS (SCL104E)

Populația școlară

În anul 2019 au fost înregistrați mai puțini elevi și studenți față de anii anteriori, de la 77.880 de elevi și studenți în anul 2014, la **69.664 de elevi și studenți**, în anul 2019.

Cei mai mulți elevi și studenți sunt regăsiți în **municipiul Arad**, mai exact 36.794 de elevi și studenți, urmat de **orașul Ineu** cu 2.204, respectiv **orașul Curtici** cu 2.022 de elevi și studenți.

Figura 132: Evoluția populației școlare din județ (număr de persoane) în perioada 2014-2019



Sursa: INS (SCL103D)

Această evoluție descrescătoare a populației școlare (-10,55%), în special în mediul rural (-12,10%), are efecte considerabile asupra educației la nivelul județului. În prezent, sunt școli unde se învață în sistem simultan deoarece nu se pot constitui clase omogene. Structurile de învățământ se închid, se desființează posturi de cadre didactice, clădirile unităților de învățământ rămân neutilizate, elevii sunt nevoiți să se deplaseze în altă localitate pentru a învăța iar dificultățile de mobilitate contribuie la creșterea abandonului școlar.

Învățământul dual

Învățământul dual este o formă de organizare a învățământului profesional și tehnic cu următoarele caracteristici specifice:

- Este organizat la inițiativa operatorilor economici interesați, în calitate de potențiali angajatori și parteneri de practică;
- Asigură oportunități sporite de educație și formare profesională pe baza unui contract de parteneriat și a unor contracte individuale de pregătire practică;
- Operatorii economici asigură oportunitatea practică elevilor, bursă la nivelul celei acordate din fonduri publice și alte cheltuieli pentru formarea profesională de calitate a elevilor;
- Facilitează implicarea operatorilor economici în mecanismele decizionale la nivelul unității de învățământ partener.

În județul Arad există 20 unități de învățământ profesional și tehnic, ce școlarizează în sistemul dual:

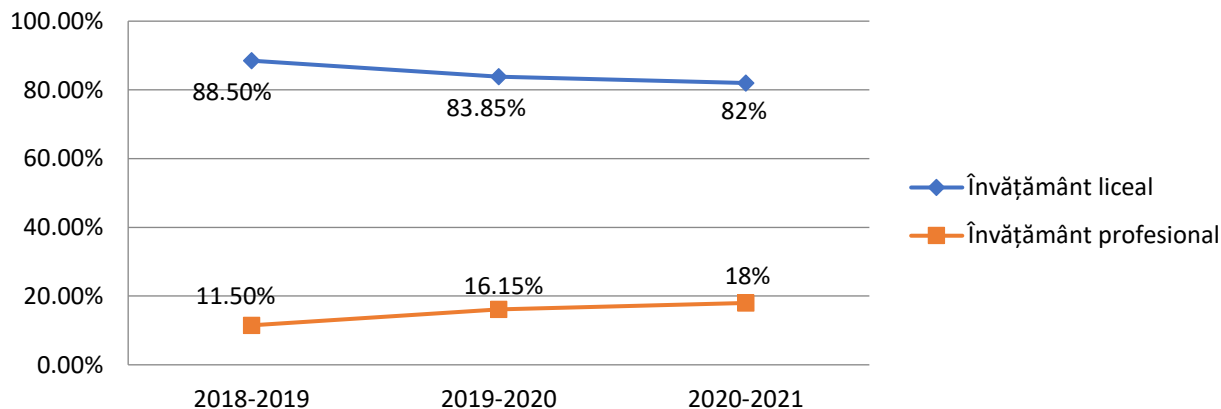
- Colegiul „Csiky Gergely” Arad;
- Colegiul Economic Arad;
- Liceul Tehnologic „Aurel Vlaicu” Arad;
- Liceul Tehnologic „Francisc Neuman” Arad;
- Liceul Tehnologic „Iuliu Moldovan” Arad;
- Liceul Tehnologic de Electronică și Automatizări „Caius Iacob” Arad;
- Liceul Tehnologic de Transporturi Auto „Henri Coandă” Arad;
- Liceul Tehnologic UCECOM „Spiru Haret” Arad;
- Școala Profesională „Astra” Arad;
- Liceul Tehnologic Chișineu-Criș;
- Liceul Tehnologic „Ion Creangă” Curtici;
- Liceul „Ioan Buteanu” Gurahonț;
- Liceul Tehnologic „Sava Brancovici” Ineu;
- Liceul „Atanasie Marienescu” Lipova;
- Liceul „Sever Bocu” Lipova;
- Liceul Tehnologic „Vasile Juncu” Miniș;
- Liceul Teoretic „Jozef Gregor Tajovsky” Nădlac;
- Liceul Tehnologic „Stefan Hell” Sântana;
- Liceul Tehnologic „Regele Mihai I” Săvârșin;
- Liceul Teoretic Sebiș.

O problemă a învățământului dual din județul Arad o reprezintă numărul redus de personal didactic calificat, dar și lipsa unor domenii de specialitate din portofoliul unităților de învățământ din cauza dificultăților de acreditare întâmpinate.

Opțiunile populației școlare

Din analiza comparativă a datelor referitoare la opțiunea elevilor pentru una dintre filialele din sistemul de învățământ, se observă o ușoară creștere a procentului în ceea ce privește opțiunea pentru **învățământul liceal (preferată elevilor din județul Arad)**, în anul școlar 2020-2021, raportat la anii școlari 2018-2019 și 2019-2020. De asemenea, opțiunea pentru **învățământul profesional** este în creștere, aceasta înregistrând valori din ce în ce mai mari în perioada 2018-2021.

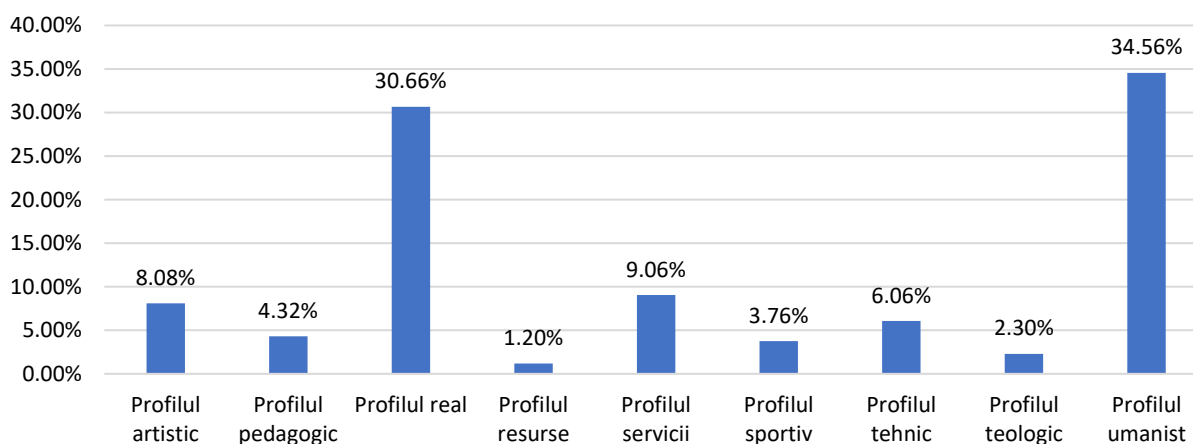
Figura 133: Evoluția opțiunilor pentru tipul de învățământ



Sursa: CJRAE Arad

Specializările din **învățământul liceal**⁹⁸ au înregistrat tendințe de creștere în perioada 2018-2021 pentru următoarele ramuri: *filologie, matematică-informatică, învățători-educatoare, arhitectură, arte ambientale și design*. În cadrul aceleiași perioade, **în învățământul profesional** s-au înregistrat tendințe de creștere pentru următoarele calificări: *mecanic auto, comerciant, vânzător, bucătar și sudor*.

Figura 134: Profilul ales în rândul liceelor, 2020 - 2021, județul Arad

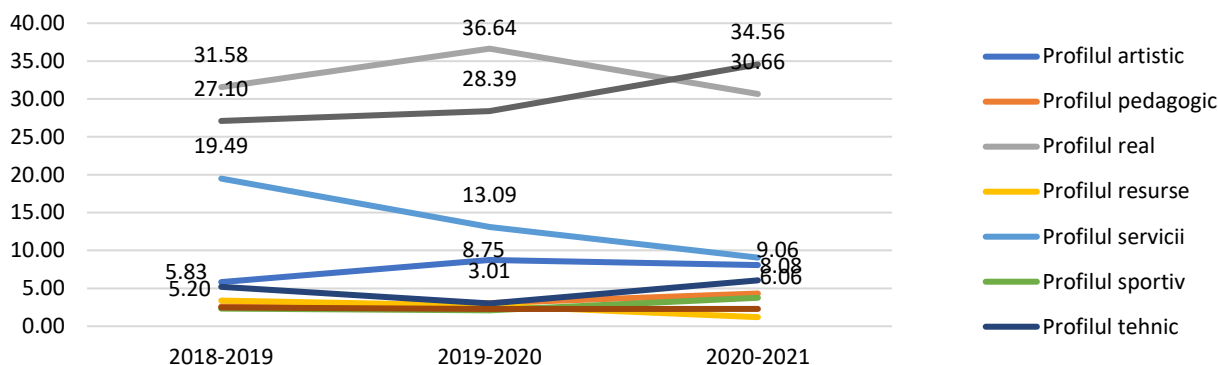


Sursa: CJRAE Arad

Se poate observa tendința elevilor de migrare asupra profilelor din diferite tipuri de licee. Astfel se poate observa tendința de creștere asupra profilului umanist, artistic, sportiv, tehnic, pedagogic și teologic în perioada 2018-2021 și o tendință de scădere la nivelul profilului real, servicii și resurse în aceeași perioadă.

⁹⁸ Sursa: Răspuns la adresa Anexa. 1 CJRAE

Figura 135: Trendul opțiunilor pentru profilurile de învățământ (învățământul liceal), pe ultimii 3 ani școlari



Sursa: CJRAE Arad

Tabel 46: Număr candidați admiși în anul școlar 2019-2020 și 2020-2021

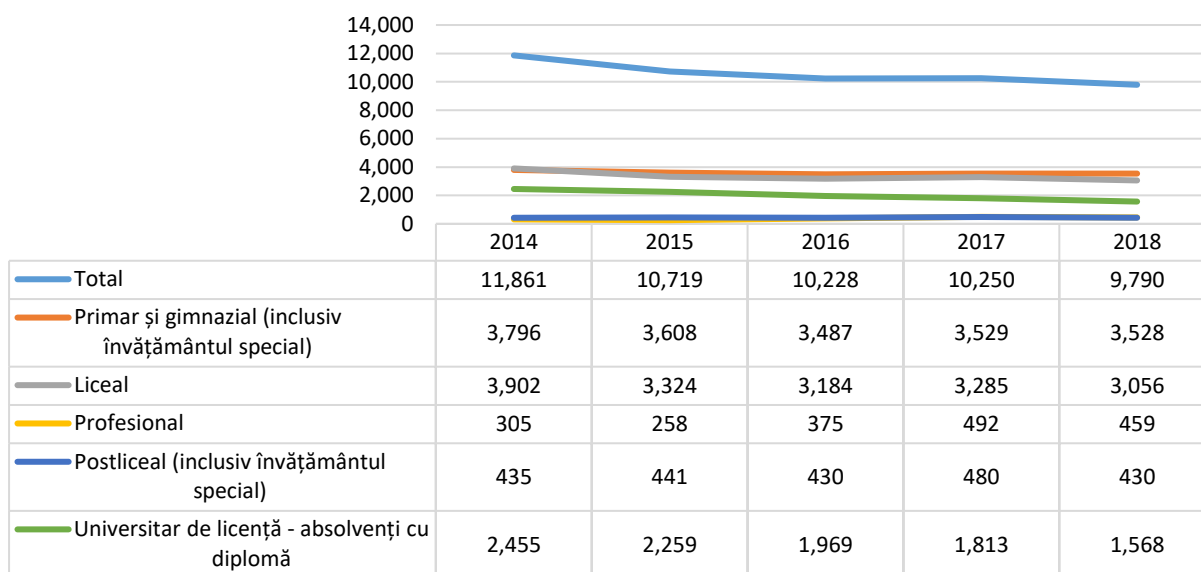
Specializarea/ domeniul/ calificarea	Anul școlar 2018-2019	Anul școlar 2019-2020
	Nr. de candidați admiși	Nr. de candidați admiși
Agricultură	28	56
Comerț	28	81
Construcții, instalații și lucrări publice	28	57
Economic	287	320
Electric	28	83
Electronică automatizări	56	56
Estetica și igiena corpului omenesc	28	28
Filologie	433	431
Industrie alimentară	84	85
Matematică-Informatică	506	531
Mecanică	106	116
Protecția mediului	56	57
Științe ale Naturii	329	342
Științe Sociale	41	44
Turism și alimentație	83	114
Fabricarea produselor din lemn	28	
Industrie textilă și pielărie		21
Silvicultură		28
Total	2.149	2.450

Sursa: CJRAE Arad

Absolvenții

În anul 2018 au fost înregistrați mai puțini **absolvenți** față de anul 2014, de la 11.861 de absolvenți în anul 2014, la **9.790** în anul 2018. Cei mai mulți absolvenți sunt regăsiți în municipiul Arad, 6.362 de absolvenți, urmat de orașul Ineu cu 324 absolvenți. În mediul rural, cei mai mulți absolvenți sunt în comuna Gurahont, 102 de absolvenți.

Figura 136: Evoluția absolvenților din județ (număr de persoane)



Sursa: Institutul Național de Statistică – SLC109D (2014-2018)

Învățământul superior

La nivelul județului Arad funcționează următoarele instituții de învățământ superior, toate regăsindu-se în municipiul Arad:

- **Universitatea din Arad** cu 9 facultăți ce conțin în oferta educațională 32 de programe de studii universitare de licență, 71 de programe de studii universitare de master și un program de doctorat;
- **Universitatea de Vest „Vasile Goldiș” din Arad** cu 7 facultăți ce au în componență 31 de programe de studii universitare de licență, 19 programe de studii universitare de master și un program de doctorat.

Învățământul special

Liceul Special „Sfânta Maria” Arad este o unitate de învățământ ce asigură școlarizarea pentru elevii cu deficiențe de vedere și deficiențe asociate pentru următoarele nivele: preșcolar, primar, gimnazial, liceal, profesional și postliceal. Viziunea ce ghidează activitatea unității este aceea de a oferi șanse egale elevilor cu deficiențe mentale, vizuale și asociate cu cele ale absolvenților celorlalte școli.

Liceul Tehnologic „Sava Brancovici” Ineu oferă servicii educative în domeniul tehnic, adulților și copiilor cu deficiențe. Educația oferită este de tipul incluziv și se dorește integrarea educativă preprofesională a unor copii care au avut sau au dificultăți în învățământul clasic, astfel se va elimina discriminarea, oferindu-se egalitatea șanselor.

Centrul educațional **Școala Specială „Raza de soare” Arad** vine în întâmpinarea copiilor cu vârste cuprinse între 3 și 13 ani ce sunt diagnosticați cu dizabilități fizice și mentale din județul Arad, copii ce provin atât din centre de plasament, cât și familii. Fiecare copil dispune de un plan educațional adaptat pentru nevoile specifice precum: socializare, limbaj, motricitate fină și grosieră, scriere, matematică și citire. Toate aceste nevoi sunt acoperite de personalul specializat, angajat pentru a satisface nevoile specifice ale elevilor.

Personalul ce aparține Centrului Educațional are următoarea componență: un asistent social, un asistent medical, șapte psihopedagogi, opt asistenți educaționali, doi kinetoterapeuți, un logoped, un merceolog, trei bucătărese, un îngrijitor și directorul școlii-medic pediatru.

Situația de promovabilitate la examenul de bacalaureat în anul 2020

Din datele primite de la Inspectoratul Școlar Județean Arad, aflăm că în județul Arad, **rata de promovabilitate a examenului de bacalaureat a fost de 56,23%, mai mică decât media națională, aceea de 62,9%.**

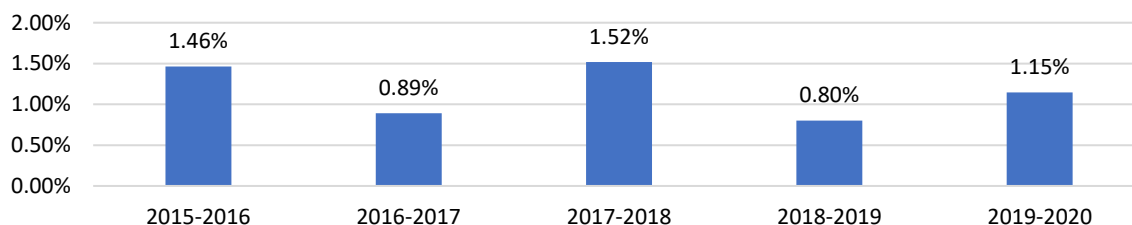
Din totalul de **3.144** de elevi înscriși în examenul de bacalaureat, un număr de **1.768 de elevi au promovat cu succes acest examen**, în timp ce, 1.376 de elevi nu au reușit acest lucru.

Cel mai mare procent de promovabilitate (100%) din județul Arad, în anul 2020, a fost înregistrat de **Liceul Teologic Baptist „Alexa Popovici” Arad**, în care fiecare elev a promovat examenul.

Abandonul școlar

Abandonul școlar, în județul Arad, în intervalul de timp 2014 - 2020, este pe un trend fluctuant (cel mai mic număr de abandon școlar fiind înregistrat în anul școlar 2018-2019). În rândul elevilor care au abandonat ciclul de învățământ se observă că procentul cel mai mare de abandon școlar a fost înregistrat în anul școlar 2017-2018 (1,52%), mai mic decât media națională a abandonului școlar (5,5%).

Figura 137: Rata abandonului școlar, 2014-2020, județul Arad

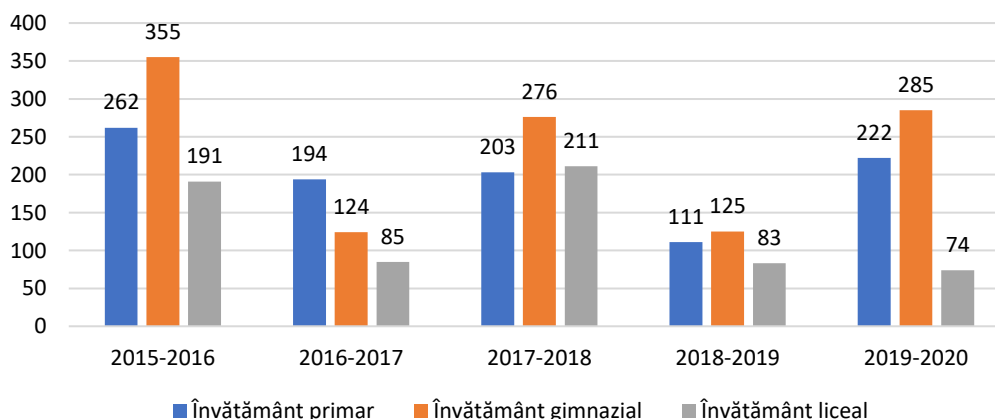


Sursa: ISJ Arad

În perioada analizată, s-au observat scăderi ale abandonului școlar pentru toate cele 3 tipuri de învățământ, respectiv:

- 15,27% pentru învățământul primar;
- 19,72% pentru învățământul gimnazial;
- 61,26% pentru învățământul liceal.

Figura 138: Ponderea abandonului școlar, 2015 - 2020, județul Arad



Sursa: ISJ Arad



UNIUNEA EUROPEANĂ



Programul Operațional Capacitate Administrativă
Competența face diferența!



Instrumente Structurale
2014-2020

Investiții școlare

Ministerul Educației Naționale a finanțat investițiile următoarelor obiective⁹⁹:

- Clădirea nouă aferentă Palatului Copiilor și sediul pentru ISJ Arad în valoare de 37.785 lei;
- Modernizarea și extinderea CSS Gloria în valoare de 10.832 lei.

Unitățile școlare care nu dețin autorizație sanitară de funcționare la nivelul județului Arad sunt în număr de 28¹⁰⁰. Finanțarea acestora se realizează cu sprijinul Ministerului Dezvoltării Regionale și Administrației Publice în perioada 2016-2019, cumulând o sumă totală de 27.729.326,16 lei, cea mai mare investiție fiind alocată comunei Vinga pentru reabilitare și modernizare Școlii Gimnaziale nr. 2, investiția fiind de 2.641.001 lei.

Prin Programul Național de Dezvoltare Rurală I s-au finanțat 34 de proiecte ce ating suma totală de 37.659.791,98 lei, dintre care cea mai mare investiție a fost realizată în orașul Ineu în valoare de 3.109.788,00 și a avut ca scop reabilitarea și modernizarea Liceului „Mihai Viteazul”.

Prin Programul Național de Dezvoltare Rurală II s-au finanțat 19 de proiecte ce ating suma totală de 30.503.491,39 lei, dintre care cea mai mare investiție a fost realizată în orașul Lipova în valoare de 5.412.760,00 și a avut ca scop reabilitarea și dotarea Liceului „Atanasie Mariescu”, respectiv a Școlii Generale Radna cu clasele I-VIII.

Prin programul Operațional Capital Uman s-au finanțat 4 proiecte ce ating suma totală de 19.248.205 lei, proiectele au avut ca scop o educație de calitate pentru toți, măsuri integrate de îmbunătățire a accesului la educație al copiilor din școli defavorizate și stagii de practică pentru elevii liceelor tehnologice Arad.

Viziunea în ceea ce privește investițiile este reprezentată de abordarea ISJ Arad ce are în vedere următoarele aspecte: creșterea calității învățământului special și special integrat prin asigurarea șansei de integrare a absolvenților pe piața muncii; creșterea ponderii învățământului profesional (dual și clasic) și reorganizarea unităților de învățământ; achiziții de microbuze școlare; sprijinirea parteneriatelor internaționale pentru dezvoltarea „know how-ului” și tehnologiei în domeniul învățământului profesional.

⁹⁹ Inspectoratul Școlar Județean Arad

¹⁰⁰ Inspectoratul Școlar Județean Arad

Analiza SWOT - Educația

Puncte tari	Puncte slabe
<ul style="list-style-type: none">Gamă variată a învățământului din județ, inclusiv învățământul universitar;Sistemul de învățământ preuniversitar la nivelul județului Arad oferă o gamă largă de specializări, nu doar în profil teoretic, ci și pe filială tehnologică, sau vocațională;Creșterea interesului elevilor pentru învățământul profesional;Existența învățământului dual și al învățământului special;Rata abandonului școlar în scădere;Investiții realizate în infrastructura școlară.	<ul style="list-style-type: none">Tendința de scădere a unităților de învățământ;Ofertă redusă a învățământului profesional;Numărul redus de personal didactic calificat, în special în învățământul dual;Distanțe relativ mari pe care elevii din mediul rural sunt nevoiți să le parcurgă pentru a urma cursurile liceale/ profesionale;Lipsa unor spații adecvate pentru desfășurarea activităților extra-școlare, în special în zona rurală;Evoluția negativă a personalului didactic și a populației școlare;Diferență semnificativă între repartizarea profesorilor în mediul urban față de mediul rural;Rata scăzută de promovabilitate a examenului la bacalaureat.
Oportunități	Amenințări
<ul style="list-style-type: none">Viziunea ISJ Arad în parteneriate internaționale pentru dezvoltarea învățământului profesional;Interesul mediului de afaceri pentru forță de muncă pregătită și calificată;Oportunități de finanțare pentru dezvoltarea și echiparea unităților de învățământ cu echipamente IT de ultimă generație în vederea facilitării susținerii orelor de curs în mediul online (având în vedere condițiile pandemice la nivel național);Stimularea învățământului tehnic și profesional, cu precădere în mediul rural.	<ul style="list-style-type: none">Rata de promovabilitate a examenului de bacalaureat mai mică decât media națională;Accentuarea dezinteresului elevilor/ studenților față de procesul educațional care poate conduce la formarea unor resurse de muncă dezinteresate și slab pregătite;Creșterea numărului de absolvenți care nu se pot încadra în muncă în cazul în care curricula educațională nu este corelată cu necesarul forței de muncă la nivel județean;Creșterea disparităților urban-rural în ceea ce privește accesul la educație.

Concluzii

Rețeaua educațională din județul Arad, în anul 2019, avea în componență 156 de instituții educaționale și acoperea nivelul de învățământ preșcolar, gimnazial, liceal și universitar. Aflată în concordanță cu mutările de domiciliu din județ, populația școlară este pe un trend descrescător (-10,55%) scăzând cu 8.216 de elevi în 2019, față de anul 2014. Acest trend descrescător generează o cerere mai scăzută, față de alți ani, forțând migrarea personalului didactic.

În județ, profilele predominante în rândul liceelor sunt cele teoretice, tehnologice și vocaționale, se pot remarca forme de organizare a învățământului dual, cu 20 de unități de învățământ profesional și tehnic. În anul școlar 2020-2021, opțiunea majoritară a elevilor (82%) a fost învățământul liceal și doar 18% dintre aceștia au optat pentru învățământul profesional (în creștere cu 7,50% față de anul școlar 2018-2019). Județul Arad, se află sub rata națională de promovabilitate a examenului de bacalaureat (62,9%), în 2019 având un procent de 56,23%.

Rata abandonului școlar, este mai mică decât la nivel național, și în ultimii ani, este pe un trend fluctuant, cea mai ridicată tendință de abandon școlar fiind înregistrată în rândul învățământului liceal (61,26%).

8. Sănătatea

8.1 Infrastructura de sănătate

Principalele unități sanitare din județ

La sfârșitul anului 2019, **rețeaua unităților sanitare cuprindea în principal** 17 spitale din care 7 publice și 10 private cu un total de 2.413 paturi, la care se adaugă: Serviciul de Ambulanță Județean Arad: (1 stație centrală plus 9 substații), cabinete medicale de familie (291), cabinete medicale de specialitate (275), cabinete de stomatologie (380), laboratoare medicale private (25), farmacii private (101 în urban și 99 în rural):

Tabel 47: Spitale publice și spitale private județul Arad

Nr. crt	Spitale	Număr paturi	Tip spital	Clasificare
	TOTAL JUDEȚ (spitale publice și spitale private)	2.413		
	Total spitale publice	1.935		
	Spitale din subordinea Administrațiilor Locale	1.860		
1	Spitalul Clinic Județean de Urgență Arad	1.329	Spital de acuți	- Categoria a II-a
2	Spitalul Orășenesc Ineu	110	Spital de acuți	- Categoria a IV-a
3	Spitalul Orășenesc Lipova	110	Spital de acuți	- Categoria a IV-a
4	Spitalul de Boli Cronice Sebiș	86	Spital de cronici	- Categoria a V-a
5	Spitalul de Psihiatrie Mocrea	150	Spital de cronici	- Categoria a V-a
6	Spitalul de Psihiatrie Căpâlnaș	75	Spital de cronici	- Categoria a V-a
	Spital din subordinea Ministerului Sănătății	75		
7	Spitalul de Recuperare Neuropsihomotorie "Dr. Corneliu Bârsan" Dezna	75	Spital de cronici	- Categoria a V-a
	Spitale private	478		
8	S.C Genesys Medical Clinic S.R.L.	70	Spital de acuți	- Categoria a IV-a
9	S.C. Laser System S.R.L. Arad	140	Spital de acuți	- Categoria a IV-a
10	S.C. Terapeutica S.A. Chișineu-Criș	161	Spital de acuți	- Categoria a IV-a
11	S.C. Centrul Medical Speranța pentru Viață S.R.L. Ineu	25	Îngrijiri paliative	- Categoria a V-a
12	S.C. Avitum S.R.L.	38	Centru de dializa	
13	S.C. Affidea România S.R.L.	9	Spitalizare de zi	
14	S.C. Infomedica S.R.L.	21	Spitalizare de zi	
15	S.C. Clinica Deryy S.R.L.	3	Spitalizare de zi	
16	S.C. Optica Cristi S.R.L.	2	Spitalizare de zi	
17	S.C. Medical Business Management S.R.L.	7	Spitalizare continuă	
		2	Spitalizare de zi	

Sursa: <http://www.dsparad.ro/index.php>

La nivelul anului 2019 conform datelor INS, situația unităților medicale din județul Arad se prezenta astfel:

Tabel 48: Rețeaua unităților sanitare pe forme de proprietate și medii (urban/rural), 2019

Categorii de unități sanitare	Total	Proprietate publică	Proprietate privată	Mediul urban	Mediul rural
Spitale	11	7	4	9	2
Ambulatorii de specialitate	1		1	1	
Ambulatorii integrate spitalului	7	5	2	6	1
Dispensare medicale	5	5		5	
Centre de sănătate mintala	1	1		1	
Unități medico-sociale	1	1			1
Centre medicale de specialitate	1	1		1	
Centre de diagnostic si tratament cu paturi de spital	1		1	1	
Centre medicale de specialitate cu paturi de spital	2		2	2	

Categoriile de unități sanitare	Total	Proprietate publică	Proprietate privată	Mediul urban	Mediul rural
Centre de dializa	1		1	1	
Cabinete medicale școlare	24	24		24	
Cabinete medicale studentești	1	1		1	
Cabinete medicale de familie	293	2	291	156	137
Cabinete stomatologice	383	2	381	337	46
Cabinete stomatologice școlare	11	11			
Cabinete stomatologice studentești	1	1			
Cabinete medicale de specialitate	285		285	275	10
Farmacii	206	4	202	107	99
Puncte farmaceutice	4	4		4	
Laboratoare medicale	56	29	27	53	3
Laboratoare de tehnica dentara	31		31	31	
Centre de transfuzie	1	1		1	
Alte tipuri de cabinete medicale	3	3		3	

Sursa: INS (SAN101B)

În ultimii 10 ani se constată **dezvoltarea rețelei sanitare din sectorul privat** iar în ultimii 5 ani se constată creșterea numărului de spitale (1 spital nou), cabinete medicale de familie (251), cabinete medicale de specialitate (42), farmacii (49) și laboratoare medicale (1 laboratoare).

În cazul **sectorului public în ultimii 5 ani**, a crescut numărul de ambulatorii de specialitate (1), ambulatorii integrate spitalului (1), cabinetele școlare stomatologice (3) laboratoarele medicale (3) și a scăzut numărul unităților medicale sociale (1), cabinetele somatologice (1) și în urma reorganizării cabinetele medicale de familie (-221).

Analizând **accesibilitatea rețelei sanitare pe medii de rezidență**, se observă că 76,61% din unitățile sanitare existente la nivelul anului 2019, se află în mediul urban.

În ceea ce privește **dispensarele medicale**, toate se află în mediul urban, iar **farmaciile** sunt în procent de 51,94% în mediul urban. Se remarcă faptul că doar 2 **spitale** se află în mediul rural, din care unul cu ambulatoriu integrat.

Personal medico-sanitar

În perioada 2015-2019, în județul Arad, a scăzut **numărul personalului medico-sanitar** pentru toate categoriile, cu excepția personalului sanitar (asistenți) care au înregistrat o creștere de 15,13% în perioada analizată.

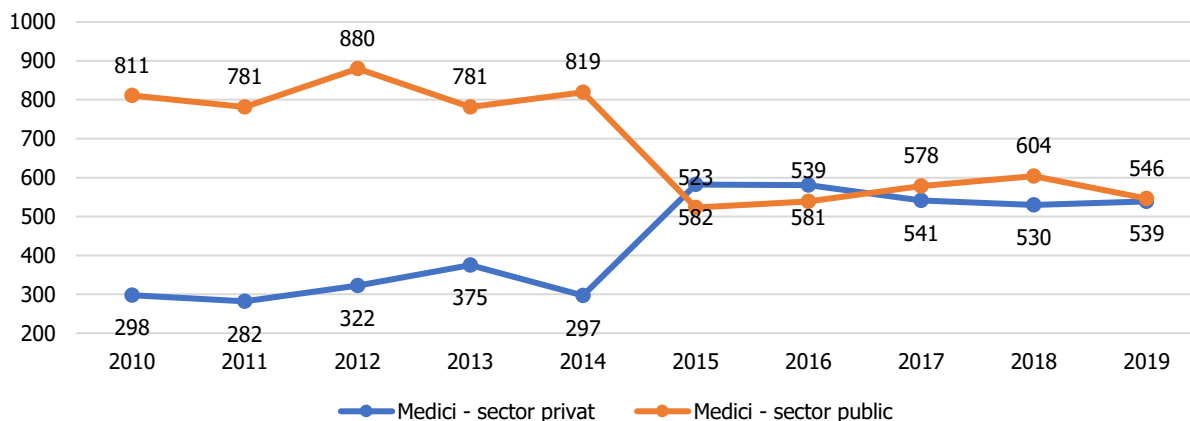
Tabel 49: Personal medico-sanitar în județul Arad, în 2019

Categoriile de cadre medico-sanitare	Total	Proprietate publică	Proprietate privată
Medici	1085	546	539
Stomatologi	400	15	385
Farmaciiști	228	12	216
Personal sanitar auxiliar	3976	2312	1664

Sursa: INS (SAN104B)

Pe forme de proprietate, numărul de medici din sectorul public a crescut cu 4,40% în perioada analizată (2015-2019), spre deosebire de sectorul privat, unde numărul de medici a scăzut cu 7,39%.

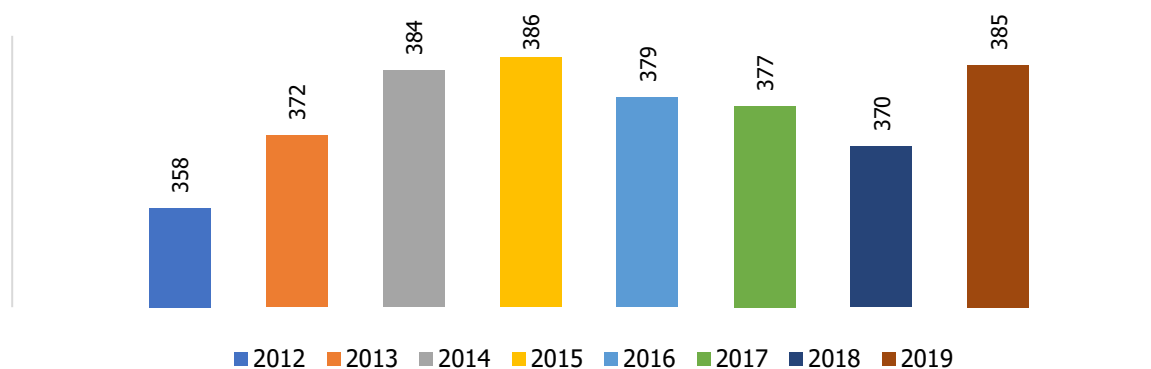
Figura 139: Evoluția numărului de medici (sector public și privat), în ultimii 11 ani



Sursa: INS (SAN104B)

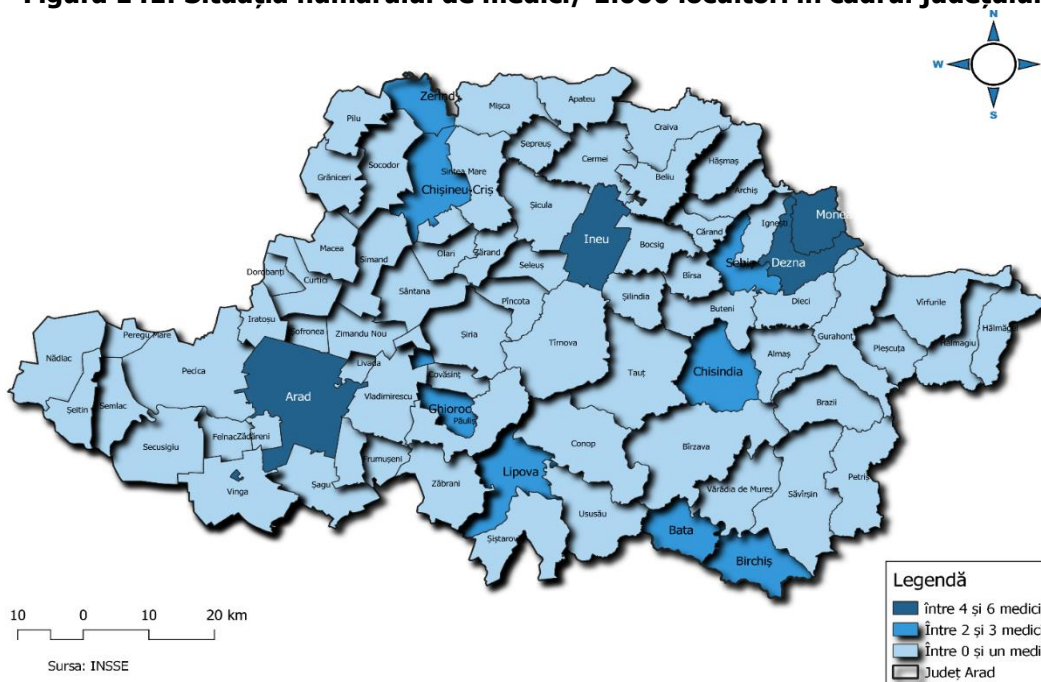
Numărul de locuitori raportat la un medic a cunoscut o scădere cu un medic în anul 2019 față de anul 2015, cea mai mare scădere a fost înregistrată în anul 2018 (16 medici, aproximativ 4%).

Figura 140: Evoluția numărului de locuitori la un medic



Sursa: INS (POP106A, SAN104B)

Figura 141: Situația numărului de medici/ 1.000 locuitori în cadrul județului Arad



În ceea ce privește numărul de medici la 1.000 locuitori în cadrul județului Arad situația se prezintă astfel:

Sursa: date INS

8.2 Gradul de sănătate al populației

Speranța de viață la naștere

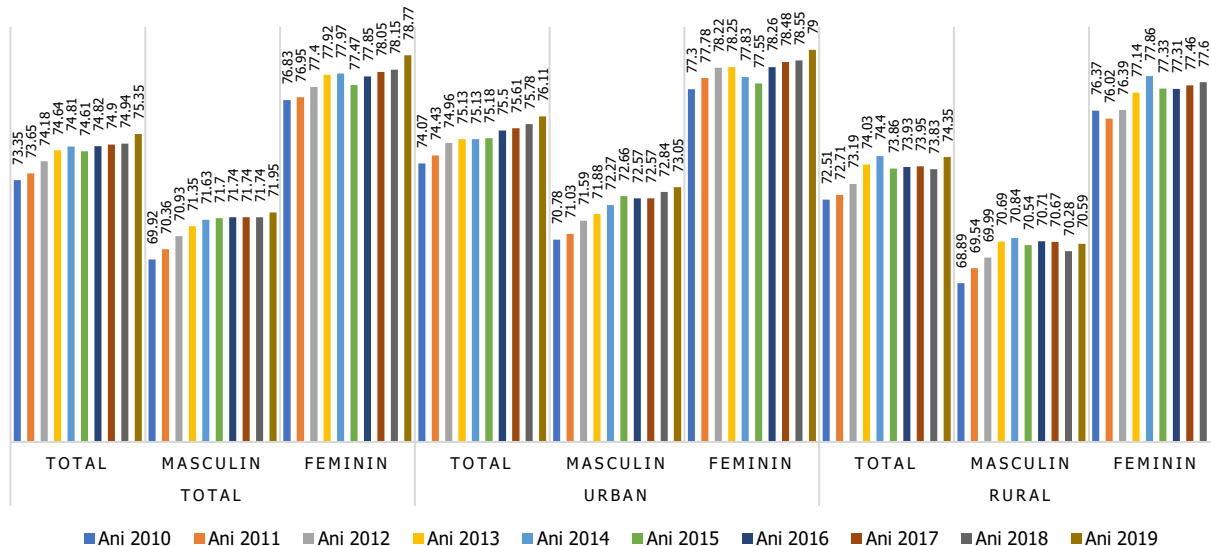
Speranța de viață la naștere este numărul mediu de ani pe care o persoană, născută în anul pentru care se calculează acest indicator, are speranța de a-i trăi. Indicatorul exprimă vârsta medie pe care o poate atinge o persoană, dacă nu se schimbă condițiile care determină mortalitatea specifică pe vârste din anul calculării acesteia.

În anul 2019, speranța de viață la naștere în România era de 75,97 ani, pentru persoanele de gen feminin a fost de 79,54 ani, iar pentru genul masculin a fost de 72,45 ani.

În județul Arad, speranța de viață la naștere a fost în 2019 de 75,35 ani, pentru persoanele de gen feminin a fost de 78,77 ani, iar pentru genul masculin a fost de 71,95 ani, valoare cu 6,82 ani mai mică față de valoarea înregistrată la genul feminin. De asemenea, se observă o speranță de viață mai mare pentru persoanele din mediul urban (76,11 ani), față de cele din mediul rural (74,35 ani) cu 1,76 ani.

Speranța de viață pe sexe și medii de rezidență în anul 2019 față de anul 2018, arată valori în creștere. Față de anul 2015, în 2019 a crescut speranța de viață pe total cu 0,74 ani, cea mai mare creștere fiind în urban (cu 0,93 ani) și pentru sexul feminin (cu 1,45 ani).

Figura 142: Evoluția speranței de viață pe total județ, pe sexe și medii de rezidență



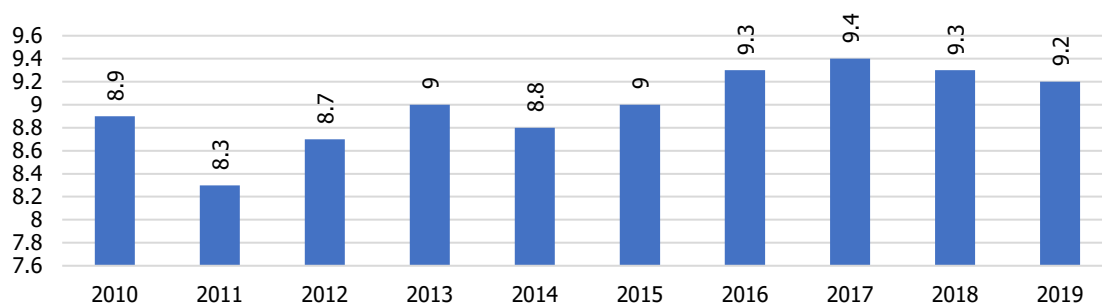
Sursa: INS (POP217A)

Natalitatea

Natalitatea reprezintă un fenomen demografic, complex, cu impact biologic, social, politic, cultural și sanitar. În anul 2019, **rata natalității** în județul Arad a fost de **9,2 născuți vii la 1.000 locuitori** la egalitate cu rata națională și mai mare decât cea de la nivelul Regiunii de dezvoltare Vest și anume 8,7 născuți vii la 1.000 locuitori.

Rata natalității a crescut în 2019 comparativ cu anul 2010 (8,9 născuți vii la 1000 locuitori) cu 0,3 născuți vii la 1.000 locuitori. Conform datelor în perioada 2010-2019, rata natalității se menține peste valoarea de 9 născuți vii la 1.000 locuitori, cu excepția anilor 2010 (8,9 născuți vii ‰ locuitori), 2011 (8,3 născuți vii ‰ locuitori), 2012 (8,7 născuți vii ‰ locuitori) și 2014 (8,8 născuți vii ‰ locuitori). În dinamică, natalitatea a avut un trend ascendent în perioada 2010-2019.

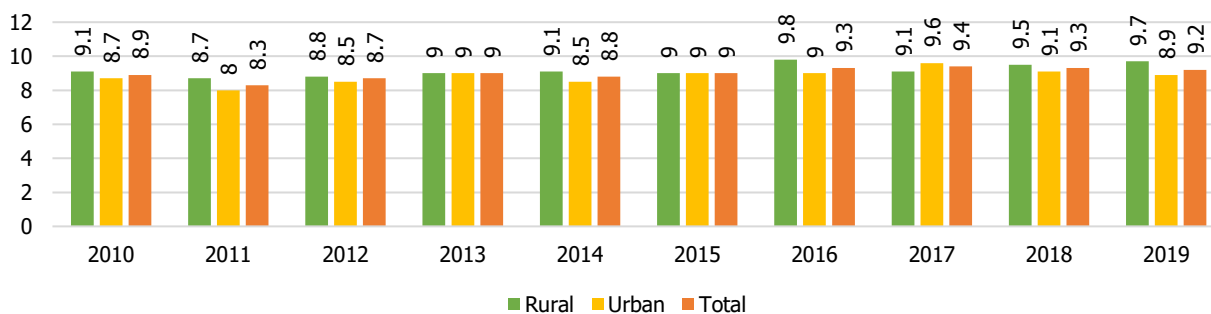
Figura 143: Rata de natalitate, județul Arad



Sursa: INS (POP202A)

Rata natalității în anul 2019 pe total țară a fost de 9,2 născuți vii la 1.000 locuitori, în mediul rural a fost peste media pe țară (9,7 născuți vii la 1.000 locuitori), iar în mediul urban sub media pe țară (8,9 născuți vii la 1.000 locuitori).

Figura 144: Rata natalității pe medii de rezidență, județul Arad



Sursa: INS (POP202A)

Evoluția numărului de **născuți vii** în perioada de referință urmează aceeași curbă cu evoluția natalității, crescând ușor de la 4.255 în 2010, la **4.351 în 2019**, cu circa 96 (2,26%) în numai 10 de ani.

Tabel 50: Născuți vii pe sexe, medii de rezidență, județul Arad

Sexe	Medii de rezidență	Ani										Variația față de anul 2010
		2010	2011	2012	2013	2014	2015	2016	2017	2018	2019	
Total	Total	4.255	3.989	4.139	4.295	4.165	4.261	4.419	4.437	4.370	4.351	2,26%
	Urban	2.385	2.204	2.319	2.444	2.295	2.423	2.420	2.570	2.420	2.381	-0,17%
	Rural	1.870	1.785	1.820	1.851	1.870	1.838	1.999	1.867	1.950	1.970	5,35%
Masculin	Total	2.204	2.083	2.175	2.257	2.159	2.188	2.253	2.288	2.192	2.258	2,45%
	Urban	1.229	1.138	1.237	1.292	1.176	1.270	1.233	1.326	1.176	1.244	1,22%
	Rural	975	945	938	965	983	918	1.020	962	1.016	1.014	4,00%
Feminin	Total	2.051	1.906	1.964	2.038	2.006	2.073	2.166	2.149	2.178	2.093	2,05%
	Urban	1.156	1.066	1.082	1.152	1.119	1.153	1.187	1.244	1.244	1.137	-1,64%
	Rural	895	840	882	886	887	920	979	905	934	956	6,82%

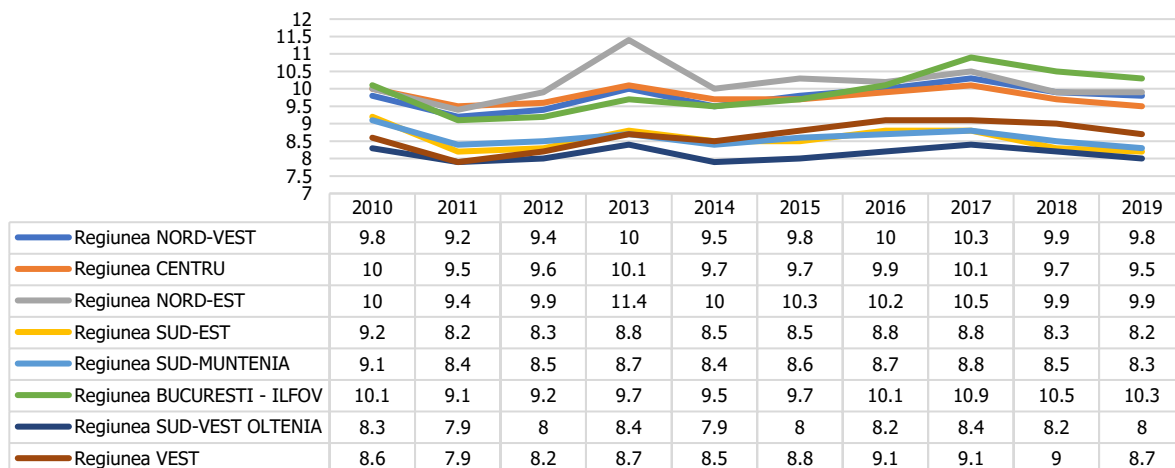
Sursa: INS (POP201A)

Distribuția în profil teritorial a natalității, în anul 2019, nu este uniformă. În cadrul județului cei mai mulți copiii născuți vii în anul 2019 sunt în municipiul Arad (1.514), oraș Pecica (155), oraș Sântana (135), comuna Vladimirescu (121) comuna Șiria (108), oraș Pâncota (107) și oraș Curtici (102). Localitățile cu numărul cel mai mic de copiii născuți în anul 2019 sunt comuna Vărădia de Mureș (9) comuna Cărand (8), comuna Chisindia (8), comuna Hășmaș (8), comuna Șilindia (8), comuna Petriș (7), comuna Dezna (6), comuna

Hălmațiu (5), comuna Tauț (5), comuna Vârfurile (5), comuna Hălmațel (4), comuna Ignești (3), comuna Șisțarovăț (3), comuna Pleșcuța (2) și comuna Moneasa (1).

În ceea ce privește rata natalității pe regiuni de dezvoltare în perioada 2010-2019 și comparativ 2019 cu 2010, se observă zonele unde rata natalității a scăzut îngrijorător cum este zona de Sud-Est (a scăzut cu 1‰ locuitori, de la 9,2 născuți vii ‰ locuitori în 2010 la 8,2 născuți vii ‰ locuitori în 2019), zona de Sud-Muntenia (a scăzut cu 0,8‰ locuitori, de la 9,1 născuți vii ‰ locuitori în 2010 la 8,3 născuți vii ‰ locuitori în 2019) și zona Centru (a scăzut cu 0,5‰ locuitori, de la 10,0 născuți vii ‰ locuitori în 2010 la 9,5 născuți vii ‰ locuitori în 2019).

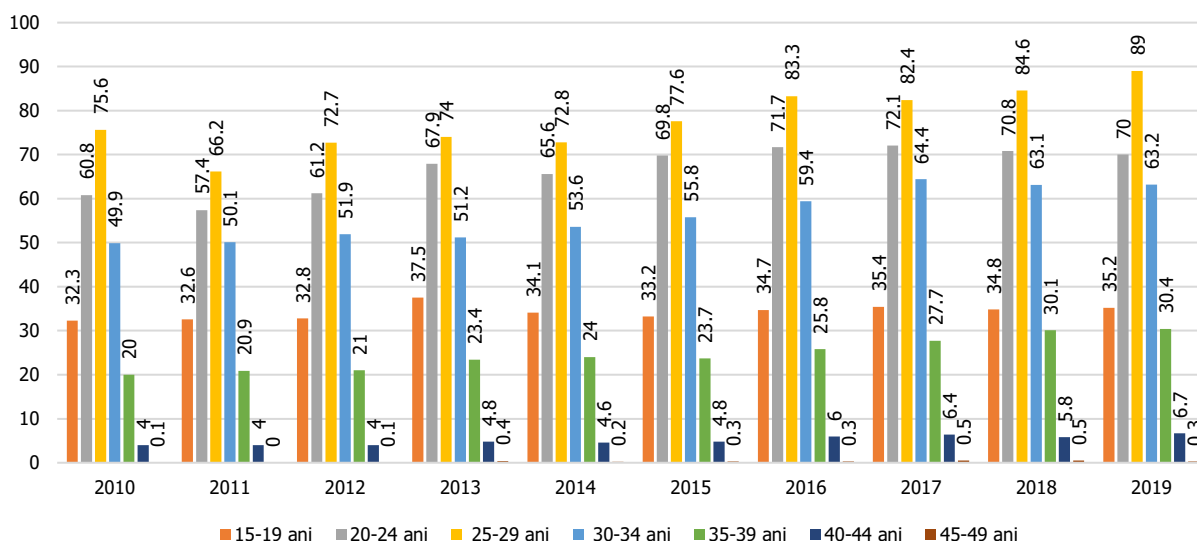
Figura 145: Dinamica natalității pe regiuni în România în anii 2010-2019



Sursa: INS (POP202A)

Comparând ponderea născuților vii din județul, Arad, în anul 2019 și 2010, după grupa de vârstă a mamei, se observă că în anul 2019, crește ponderea născuților cu mame peste 35 ani, comparativ cu anul 2010.

Figura 146: Ponderea născuților vii după grupa de vârstă a mamei în județul Arad în anii 2010-2019



Sursa: INS (POP203A)

Mortalitatea

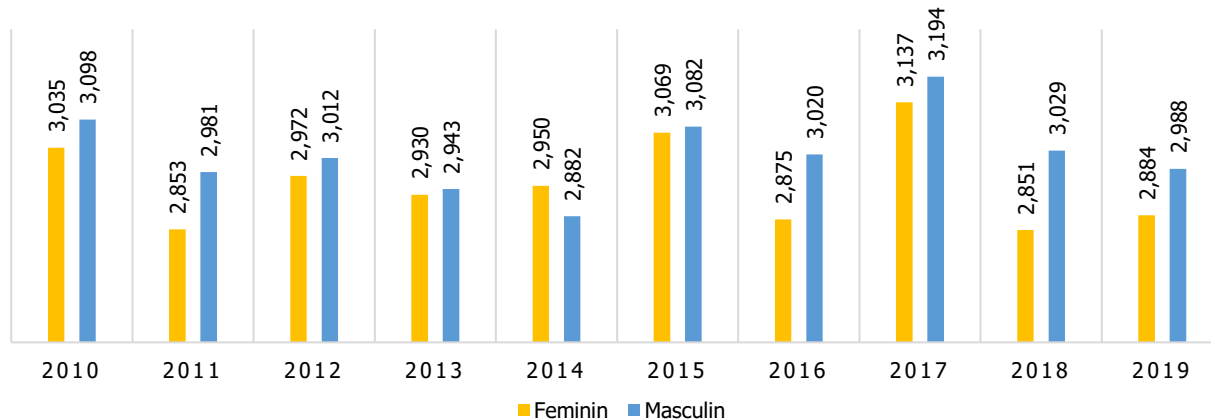
Mortalitatea măsoară totalitatea deceselor în cadrul unei populații pe parcursul unei perioade definite de timp. Variația ratelor de mortalitate, în mare măsură, determină nivelul sporului natural și al speranței de viață.

Mortalitatea este indicatorul cel mai sensibil influențat de factori socio-economici și biologici (mediul ambiant, stilul de viață), precum și de serviciile de sănătate.

În anul 2019, **numărul deceselor** a fost de **5.872**, ceea ce corespunde unei **rate brute de mortalitate de 12,5‰ locuitori**.

Dinamica mortalității pe gen, se remarcă că se menține în continuare în anul 2019 o mortalitate masculină mai ridicată, de 2.988 decese, în comparație cu cea feminină de 2.884 decese. Din datele analizate se constată că în toată perioada studiată (2010-2019), **mortalitatea masculină, este mai mare decât cea feminină**.

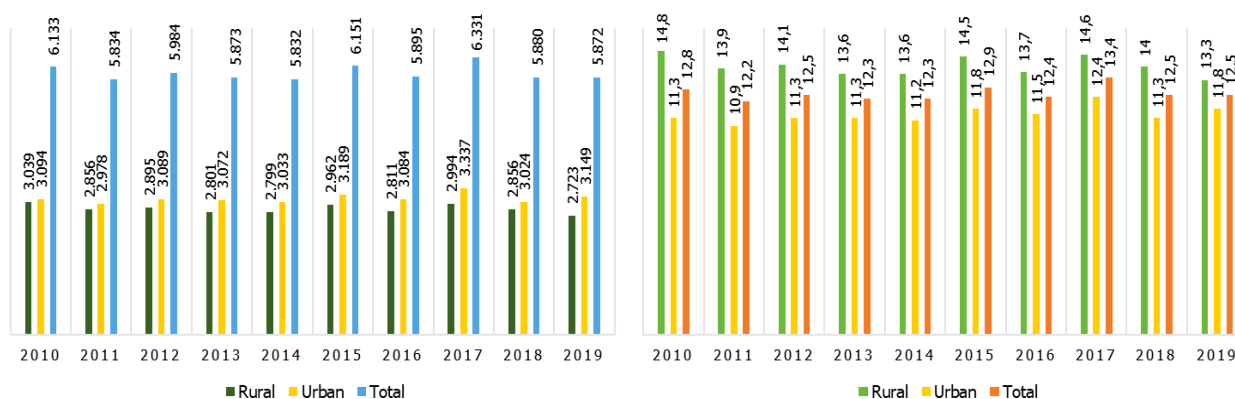
Figura 147: Mortalitatea pe gen în județul Arad în anii 2010-2019



Sursa: INS (POP206E)

În anul 2019 se constată o mortalitate mai mare în **mediul urban**, de **3.149 decese** (11,8‰) decât în mediul rural, de 2.773 decese (13,3‰). Se remarcă în toată perioada studiată (2010-2019), că mortalitatea a crescut în mediul urban, cu valori ale ratei brute a mortalității între 10,9‰ în 2011 (cea mai mică valoare a intervalului) și 12,4‰ în 2017 (cea mai mare valoare a intervalului). Pentru mediul rural, valoarea ratei mortalității variază între 13,3‰ în 2019 (cea mai mică valoare a intervalului) și 14,8‰ în 2010 (cea mai mare valoare a intervalului).

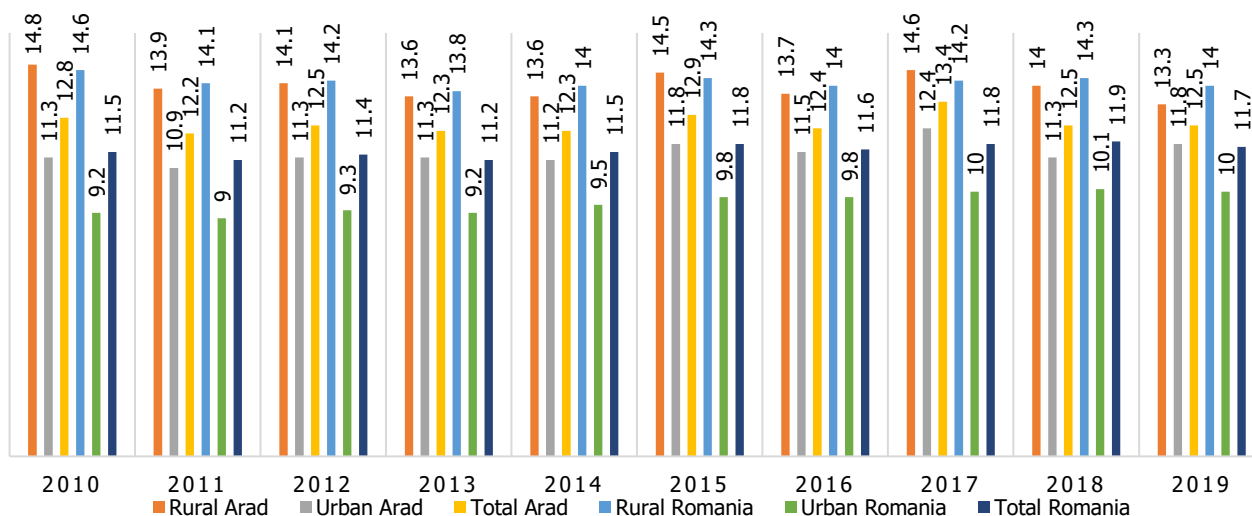
Figura 148: Mortalitatea pe medii în județul Arad în anii 2010-2019



Sursa: INS (POP206B, POP207A)

Comparativ cu media pe țară a ratei mortalității, valoarea ratei din urban este mult mai mare decât media pe țară (cu 1,8‰ mai mare), iar în rural mai mică (cu 0,7‰ mai mică). Per total, rata mortalității la nivelul județului Arad este mai mare decât media pe țară (cu 0,8‰ mai mare).

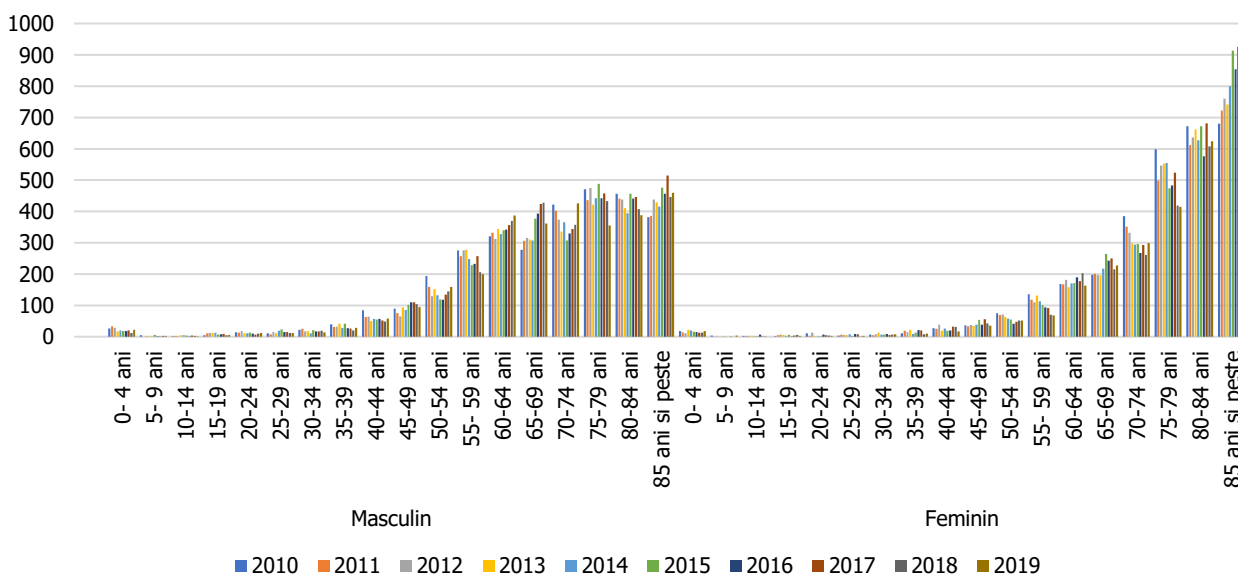
Figura 149: Rata mortalității în județul Arad și în România în anii 2010-2019



Sursa: INS (POP207A)

Diferențele mari între decesele pe medii urban - rural și pe gen masculin - feminin explică celelalte fenomene demografice. Vârsta, sexul, ereditatea sunt determinanți ai stării de sănătate asupra cărora indivizii au un control redus, însă la aceștia se adaugă condițiile de viață, de muncă, alimentația, furnizarea de servicii de sănătate, adresabilitatea indivizilor. Analizând graficul privind mortalitatea generală pe grupe de vârstă și gen în anul 2019, se observă că ratele mortalității generale încep să crească de la vârsta de 55-59 ani pentru genul masculin, iar pentru genul feminin de la vârsta de 65-69 ani.

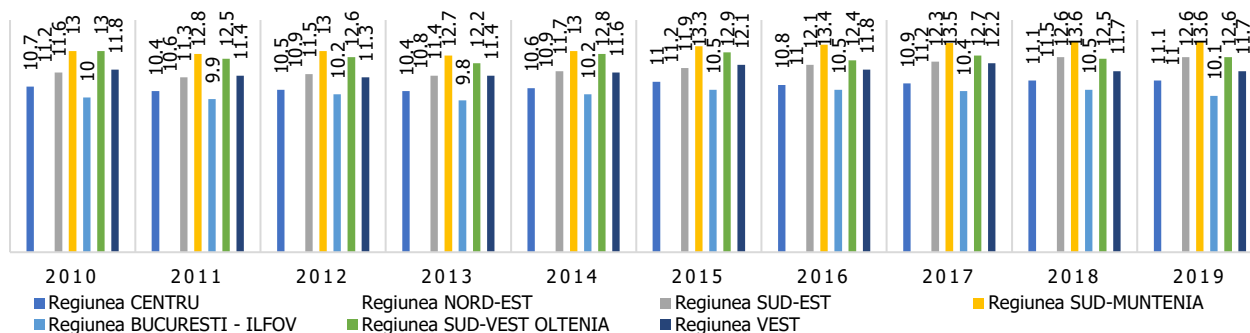
Figura 150: Mortalitatea pe total, gen și grupe de vârstă în România în anul 2019



Sursa: INS (POP206E)

Regiunile cu cele mai mari rate ale mortalității în anul 2019 sunt conform graficului de mai sus regiunea Sud-Muntenia, Sud-Vest Oltenia și Sud-Est, în toată perioada studiată.

Figura 151: Rata mortalității pe regiuni în anii 2010-2019



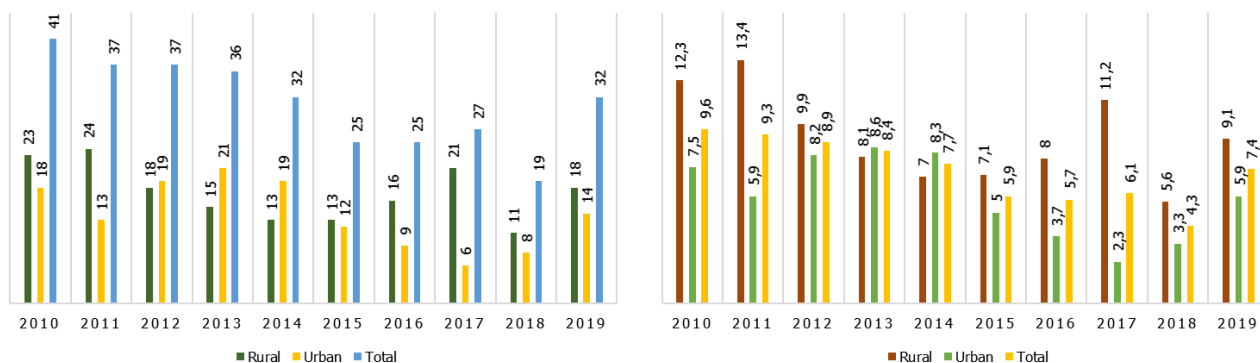
Sursa: INS (POP207A)

Mortalitatea infantilă

Mortalitatea infantilă (0-1 an) este un indicator important care oglindește atât starea socio-economică a unei populații, cât și activitatea generală a sectorului sanitar în totalitatea sa.

Decesele sub un an continuă trendul descendent, de la 41 decese în anul 2010 la 32 decese în anul 2019, astfel încât rata mortalității infantile este în scădere semnificativă, de la 9,6‰ născuți vii în anul 2010 la 7,4‰ născuți vii în 2019, mai mică cu 2,2‰ față de 2010.

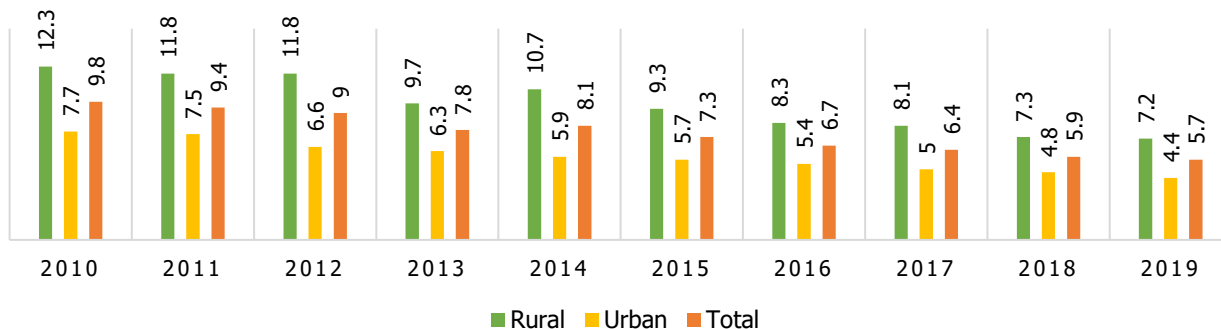
Figura 152: Evoluția ratei mortalității infantile (0-1 an) în județul Arad, în perioada 2010-2019



Sursa: INS (POP208A, POP209A)

În ceea ce privește mortalitatea infantilă pe medii, în anul 2019, este mult mai mare în mediul rural (9,1‰ născuți vii) comparativ cu mediul urban (5,9‰ născuți vii) și față de media pe total țară (5,7‰ născuți vii).

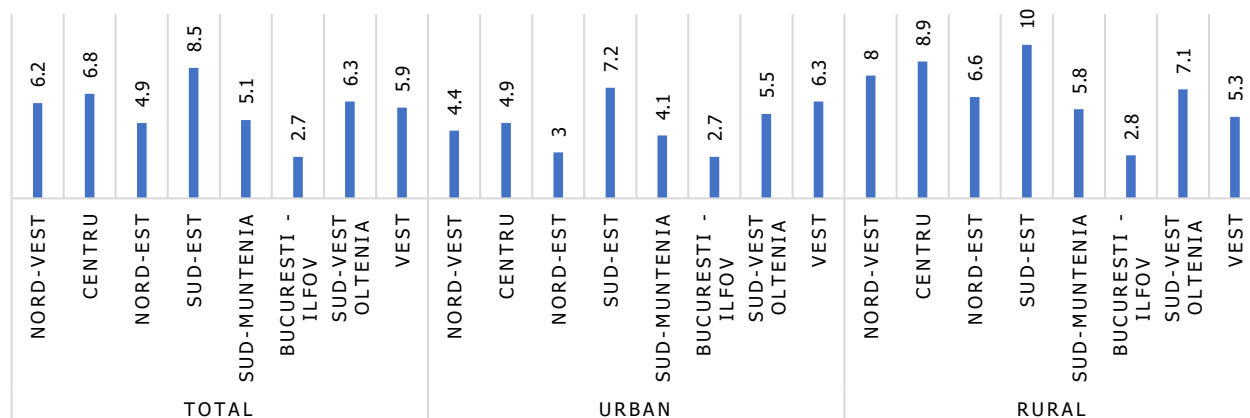
Figura 153: Evoluția ratei mortalității infantile (0-1 an) în România, în perioada 2010-2019



Sursa: INS (POP209A)

Regiunile cu cele mai mari rate ale mortalității infantile în anul 2019 sunt regiunea Sud - Est, Centru, Sud - Vest Oltenia. Cele mai mici rate se înregistrează în: regiunea București - Ilfov și Nord - Est.

Figura 154: Evoluția ratei mortalității infantile (0-1 an) în România, în perioada 2010-2019



Sursa: INS (POP209A)

Mortalitatea specifică

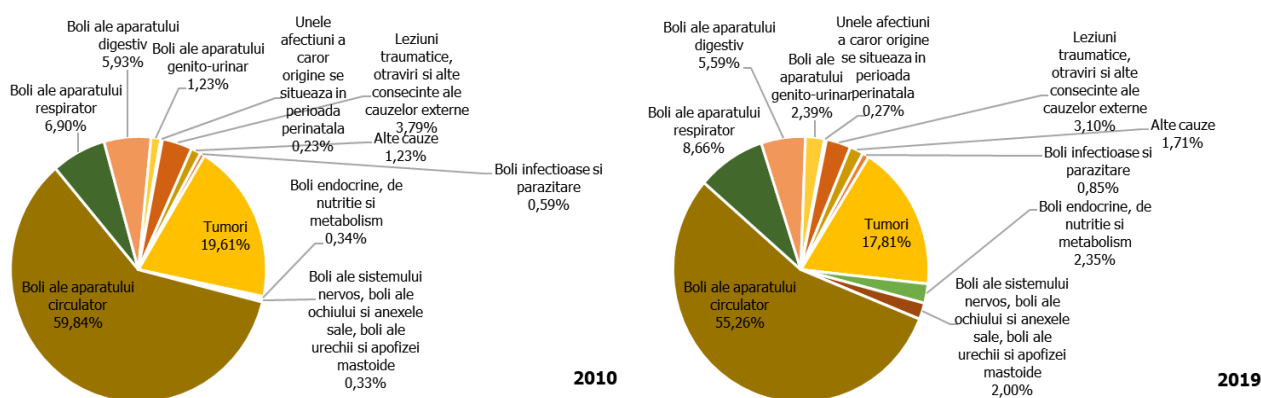
Modelul de morbiditate și mortalitate a suferit diverse transformări în ultimele decenii, în sensul creșterii prevalenței bolilor cronice și a mortalității datorate acestor cauze, în contextul creșterii ponderii populației vârstnice, asociată cu acțiunea multiplă a factorilor de risc biologici, de mediu, comportamentali și cu influența condițiilor socio-economice și de asistență medicală.

Morbiditatea datorată bolilor netransmisibile

Dintre bolile cronice, cele mai frecvente sunt cele din categoria bolilor cardiovasculare și anume, bolile hipertensive și cardiopatia ischemică, urmate tumori, de boli ale aparatului respirator și nu în ultimul rând de boli ale aparatului digestiv. Ierarhia s-a păstrat în perioada 2010-2019.

Structura pe clase de boli în anul 2019 comparativ cu anul 2010, păstrează aceeași ordine pentru clasele de boli, și anume bolile aparatului circulator (reprezentând 55,9% din numărul total al îmbolnăvirilor în 2019 și 60,2% în 2010), urmate de tumori, bolile aparatului digestiv în 2010 și bolile aparatului respirator în 2019, leziuni traumatice etc.

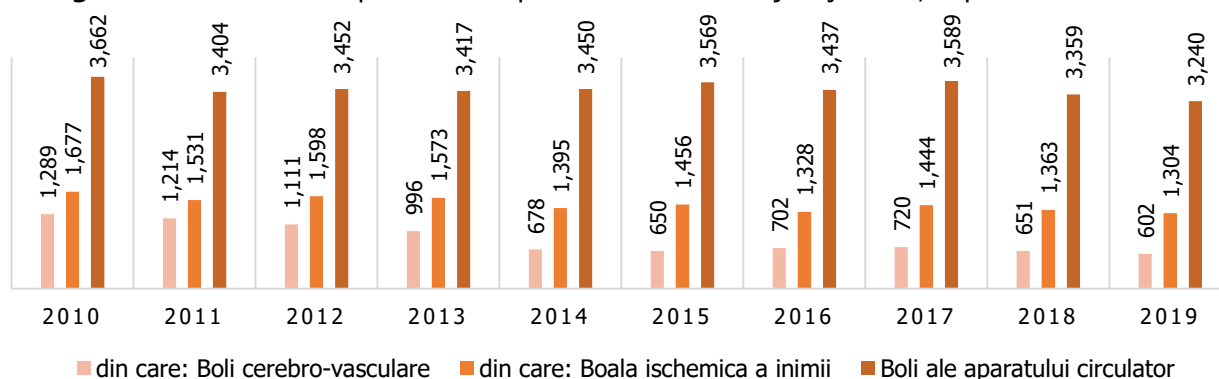
Figura 155: Mortalitatea generală pe principalele clase de boli în județul Arad, în anii 2010-2019



Sursa: INS (POP206C)

Mortalitatea prin boli ale aparatului circulator are un trend descendent în intervalul studiat (2010-2019), scăzând cu 11,52%, de la 3.662 decese în 2010, la 3.240 decese în 2019. În toată perioada 2010-2019 mortalitatea prin boli ale aparatului circulator a avut mici oscilații.

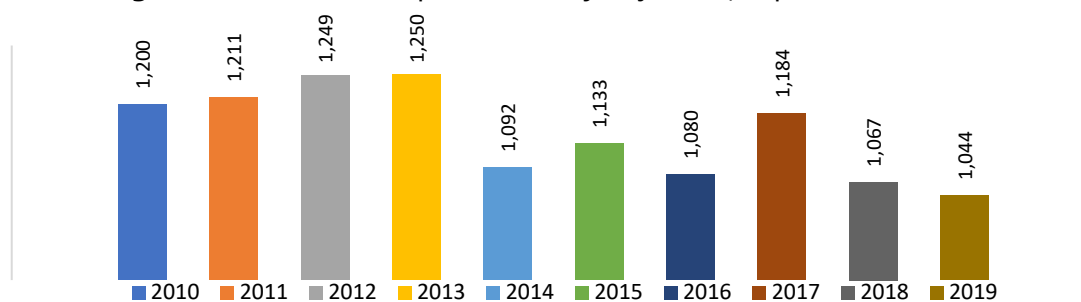
Figura 156: Mortalitatea prin boli ale aparatului circulator în județul Arad, în perioada 2010-2019



Sursa: INS (POP206C)

Mortalitatea prin tumori are un trend descendent în intervalul studiat (2010-2019), scăzând cu 13%, de la 1.200 decese în 2010, la 1.044 decese în 2019. În toată perioada 2010-2019 mortalitatea prin tumori a avut mici oscilații.

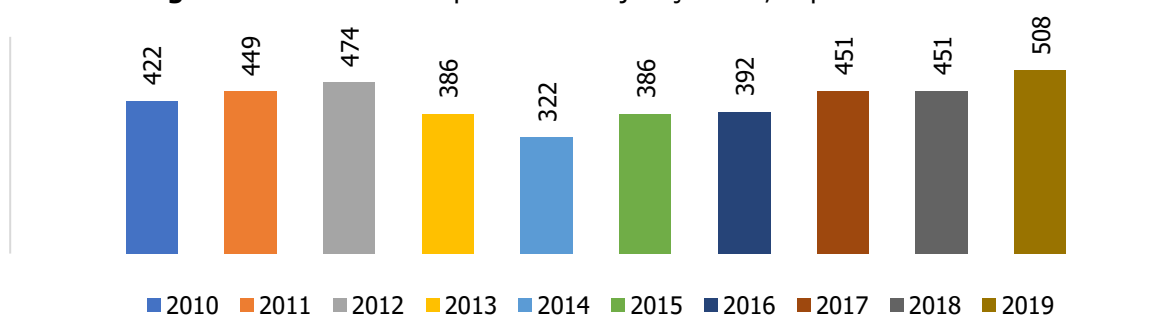
Figura 157: Mortalitatea prin tumori în județul Arad, în perioada 2010-2019



Sursa: INS (POP206C)

Mortalitatea prin boli ale aparatului respirator are un trend ascendent în intervalul studiat (2010-2019), crescând cu 20,38%, de la 422 decese în 2010, la 508 decese în 2019. În toată perioada 2010-2019 mortalitatea prin boli ale aparatului respirator a avut mici oscilații (cea mai mică valoare a fost înregistrată în 2014, 322 decese).

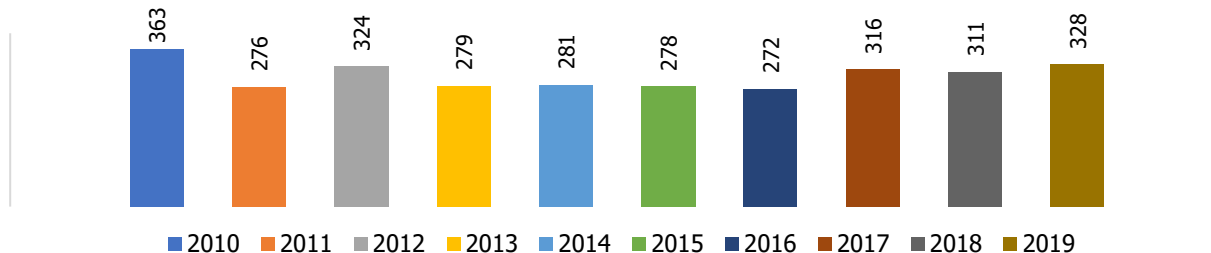
Figura 158: Mortalitatea prin tumori în județul Arad, în perioada 2010-2019



Sursa: INS (POP206C)

Mortalitatea prin boli ale aparatului digestiv are un trend descendent în intervalul studiat (2010-2019), scăzând cu 9,64%, de la 363 decese în 2010, la 328 decese în 2019. În toată perioada 2010-2019 mortalitatea prin boli ale aparatului digestiv a avut mici oscilații (cea mai mică valoare a fost înregistrată în 2016, 272 decese).

Figura 159: Mortalitatea prin tumori în județul Arad, în perioada 2010-2019



Sursa: INS (POP206C)

Incidența anumitor boli

Incidența cazurilor noi de boală cuprinde îmbolnăvirile depistate la o anumită populație într-o anumită perioadă de timp bine definită.

Conform Indicatorilor morbidității spitalizate (informații furnizate de Centrul de Cercetare și Evaluare a Serviciilor de Sănătate), categoria majoră de diagnostic care se remarcă în rândul spitalelor din județ în anul 2020 este **”Boli și tulburări ale sistemului respirator”** care însumează un total de **8.138 de cazuri** (16,39% din total cazuri) cu un total de 87.943 zile de spitalizare. De asemenea, se remarcă și categoriile **”Boli și tulburări ale sistemului circulator”** (9,24% din total cazuri) și **”Sarcina, naștere și lăuzie”** (9,04% din total cazuri).

Supraveghere epidemiologică și control boli transmisibile

Vaccinarea populației la vârstele prevăzute în Calendarul național de vaccinare

La nivelul anului 2020 activitățile implementate de DSP și realizările din 2020 sunt următoarele¹⁰¹:

- În luna februarie a fost evaluat lotul născuților din luna iulie 2018, respectiv 314 copii, dintre care au fost găsiți ca nevaccinați corespunzător vârstei 131 de copii, principalele motive ale nevaccinării fiind ne reprezentarea, contraindicațiile temporare.
- În luna august a fost verificat în paralel cu lotul născuților din luna iulie 2019 și lotul născuților din luna iulie 2018 (330 copii), astfel 83 dintre copii au fost găsiți nevaccinați corespunzător vârstei, motivul fiind ne reprezentarea și contraindicațiile temporare.

1. Programul național de supraveghere și control al infecțiilor nosocomiale și monitorizare a utilizării antibioticelor și a antibioticorezistenței

Începând din trimestrul III al anului 2016, Spitalul Clinic Județean de Urgență Arad a intrat în sistemul de raportare de tip sentinelă a infecțiilor nosocomiale.

În cursul anului 2020, în județul Arad s-au înregistrat următoarele cazuri de infecție asociată asistenței medicale (IAAM):

- 197 IAAM la Spitalul Clinic Județean de Urgență Arad
- 4 IAAM la Spitalul Orășenesc Ineu
- 4 IAAM la Spitalul de Psihiatrie Mocrea

Număr infecție asociată asistenței medicale (IAAM)/ pe cauze:

- Infecții respiratorii - 83;
- Infecții de plaga - 30;
- Bacteriemii - 1
- Alte infecții - 20
- Infecții urinare - 36

¹⁰¹ Direcția de Sănătate Publică a Județului Arad- Raport de activitate pe anul 2020

- Infecții de tegumente și țesuturi moi - 3
- Infecții ale tractului gastro-intestinal - 31 (din care 28 au fost infecții cu Clostridium Difficile)
- Infecții ale sistemului reproducător - 1

Număr IAAM/ pe secții:

- Nr. IAAM pe secții Pediatrie - 0
- Nr. IAAM pe secții Neonatologie - 7
- Nr. IAAM pe secții Obstetrică - Ginecologie - 3
- Nr. IAAM pe secții Chirurgicale - 18
- Nr. IAAM pe secții ATI - 107
- Nr. IAAM secții Medicale - 70

2. Programul național de supraveghere și control al bolilor transmisibile prioritare

Supravegherea bolilor transmisibile prevăzute în reglementările legale în vigoare prin culegerea, validarea, analiza, interpretarea și raportarea datelor epidemiologice în conformitate cu prevederile Hotărârii nr. 589/ 2007 privind stabilirea metodologiei de raportare și de colectare a datelor pentru supravegherea bolilor transmisibile, ale Ordinului ministrului sănătății nr. 1466/ 2008 pentru aprobarea circuitului informațional al fișei unice de raportare a bolilor transmisibile și metodologiile specifice de supraveghere elaborate de CNSCBT.

În Registrul Unic electronic au fost validate și introduse în anul 2020 un număr de 87 fișe de boală transmisibilă prioritară, toate validate, care au fost clasificate final conform tabelului:

Tabel 51: Boli transmisibile/ infecțioase 2020 județ Arad

Boli	TOTAL
Boli prevenibile prin vaccinare:	
Pertussis	2
Rujeola	15
Gripa	12
Maladii transmise sexual:	
Sifilis recent (primar, secundar)	23
Infecții gonococice	2
Infecția HIV	6
Infecții cu Chlamydia tr.	1
Hepatite virale :	
Hepatită virală A	12
Hepatită virală acută B	2
Alte hepatite virale acute (hepatita virală E)	1
Hepatită virală fără precizare	1
Persoana purtătoare de hepatită virală B (purtători cronici de antigen HBs)	8
Boli transmise prin aliment, apă sau mediu:	
Diareea și gastroenterită probabil infecțioasă (BDA fără etiologie determinată)	1.083
Enterocolita prin Clostridium difficile	36
Enterita prin Rotavirus	2
Salmonelozele	15
Botulism	1
Giardioza	176
Leptospiroza	1
Alte boli:	
Boli transmise aerian:	
Infecții acute căi respiratorii superioare	35.713
Pneumonia virală, neclasată la alte locuri	4.573
Infecții acute căi respiratorii inferioare	4.573
Meningite bacteriene	2

Boli	TOTAL
Meningite virale	1
Tuberculoza cu confirmare bacteriologică și histologică	99
Tuberculoza fără confirmare bacteriologică și histologică	76
Angina streptococică	32
Scarlatina	8
Varicela	229
Conjunctivita virală	26
Probleme medicale speciale:	
Inf. nosocomiala (toate manifestările)	205
PAF (protocol supraveghere)	2
Erizipel	14
Scabia	4

Sursa: DSP Arad- Raport de activitate, 2020

În anul 2020 în județul Arad au evoluat mai multe focare de boli transmisibile astfel: 52 focare de coronavirus, 1 focar de tuberculoză.

În toate focarele s-a intervenit cu o echipă a Direcției de Sănătate Publică Arad, s-au demarat anchete epidemiologice pentru depistarea cazurilor index și a contactilor și s-au luat măsurile corespunzătoare în funcție de boala transmisibilă.

În cadrul focarului de TBC (tuberculoză) toți pacienții confirmați au fost izolați pe secția de Pneumologie a Spitalului Clinic Județean de Urgență Arad. Contactii adulți au fost îndrumați către Dispensarul TBC arondat pentru efectuarea radiografiilor, iar în cazul contactilor copii aceștia au beneficiat de testare PPD.

În cazul focarelor determinate de infecția cu coronavirus s-a intervenit cu o echipă și au fost întreprinse mai multe măsuri printre care:

- Au fost sistate toate vizitele aparținătorilor în centrul de îngrijire.
- Toate persoanele confirmate pozitiv cu infecție COVID – 19 sunt în curs de internare în Spitalul destinat bolnavilor COVID.
- Contactii direcți ai cazurilor confirmate au fost izolați pentru o perioadă de 14 zile, în camere separate cu grup sanitar propriu.
- Contactii direcți ai cazurilor confirmate vor fi monitorizați clinic de către medicul de unitate, iar la apariția simptomatologiei specifice vor fi transferați într-o unitate sanitară pentru a beneficia de consult și tratament de specialitate.
- Personalul medical al centrului va efectua zilnic triajul epidemiologic atât al personalului de îngrijire cât și al beneficiarilor.
- Personalul de îngrijire va purta, obligatoriu, echipament standard de protecție, va respecta măsurile de distanțare socială impuse de legislația în vigoare și va respecta precauțiunile standard de igienă individuală și colectivă.
- Efectuarea procedurilor de dezinfecție atât în camerele unde au fost depistați pozitivi, cât și în spațiile comune.
- La reîntoarcerea în cămin a pacienților externați din spital, aceștia vor fi cazați în camere separate, păstrându-se regulile de izolare.
- Servirea mesei se va face doar în cameră.
- Mobilizarea în aer liber a beneficiarilor se va face gradual, câte 20 de minute, evitându-se contactul direct.



UNIUNEA EUROPEANĂ



Programul Operațional Capacitate Administrativă
Competența face diferența!



Instrumente Structurale
2014-2020

3. Programul național de prevenire, supraveghere și control al infecției HIV/SIDA

În anul 2020, la nivelul județului Arad, conform datelor DSP, s-au constatat următoarele:

Indicatori fizici:

- număr de teste HIV efectuate (pe tipuri de teste):
 - teste rapide HIV: 4.377 teste (la gravide);
 - teste ELISA HIV(1+2): 312 teste;
- număr de persoane la care s-a realizat profilaxia postexpunere la produse biologice: 12 persoane (din SCJU Arad și din afara acestei unități sanitare);
- număr de bolnavi HIV/ SIDA în evidență: 216 bolnavi;
- număr de bolnavi HIV/ SIDA nou diagnosticați: 6 bolnavi;
- număr de bolnavi HIV/ SIDA beneficiari de tratamentul cu ARV: 216 bolnavi;
- număr de bolnavi HIV/ SIDA beneficiari de profilaxie cu non-ARV-uri 0; cumulată 0.
- număr de bolnavi HIV/ SIDA în eșec terapeutic beneficiari de efectuarea testului rezistență genotipică la ARV: 0 bolnavi; cumulată 0.

Indicatori de rezultat:

- *în domeniul prevenirii și supravegherii infecției HIV:*
 - efectuarea testării HIV la 74,38% gravide din totalul gravidelor din an;
 - procentul de persoane testate din total populația generală = 0,26%;
 - efectuarea profilaxiei pentru reducerea transmiterii verticale a infecției HIV/ SIDA - **realizat** – 3 cazuri;
 - procent profilaxie pentru reducerea transmiterii verticale a infecției HIV= 100%;
 - efectuarea profilaxiei postexpunere la persoanele expuse accidental care au indicație de tratament ARV – 12 cazuri (100%).
- *în domeniul tratamentului și monitorizării persoanelor cu infecție HIV/SIDA:*
 - procent persoane aflate în evidență care beneficiază de tratament= 86,65%;
 - procent bolnavi aflați în tratament care au beneficiat de profilaxia infecțiilor oportuniste = 0.
 - efectuarea testării de rezistență genotipică la ARV la bolnavii HIV/SIDA aflați în eșec terapeutic = nu s-a efectuat testarea rezistenței genotipică.

Protejarea sănătății și prevenirea îmbolnăvirilor asociate factorilor de risc din mediul de viață - Protejarea sănătății publice în relație cu igiena apei

În anul 2020 au fost monitorizate 29 zone de aprovizionare cu apă potabilă în sistem centralizat, dintre care 12 sisteme care aprovizionează peste 5000 de locuitori (ZAP mari) și 17 sub acest barem (ZAP mici). Pentru monitorizarea de audit a calității apei potabile distribuite prin sisteme publice, s-au prelevat și efectuat determinări în Laboratorul DSP Arad după cum urmează:

- 943 probe cu 2.201 determinări microbiologice, cu 0 probe neconforme;
- 936 probe cu 1.323 pentru determinări fizico- chimice, cu 23 de probe neconforme.

Au fost derulate **campanii de evaluare și promovare a sănătății** (campanii de informare, educare și comunicare IEC), astfel:

Campania IEC nr. 1 – Împreună pentru sănătatea mintală! Să înlăturăm stigmatul bolilor mintale! Scop campaniei: creșterea nivelului de informare și conștientizare a populației generale și a profesioniștilor din asistența medicală primară privind problematica sănătății mintale

- Obiective: informarea populației generale privind importanța identificării și intervenției timpurii în cazul tulburărilor mintale, conștientizarea și promovarea unei mai bune înțelegeri a impactului tulburărilor mintale asupra vieții oamenilor, creșterea accesului la informații pentru: îmbunătățirea îngrijirilor și înlăturarea stigmatizării persoanelor cu tulburări mintale și aplicarea testelor de screening în cabinetele medicilor de familie;



UNIUNEA EUROPEANĂ



Programul Operațional Capacitate Administrativă
Competența face diferența!



Instrumente Structurale
2014-2020

- Grupul țintă 1 – medici de familie;
- Grupul țintă 2 – personal și beneficiari din centre de îngrijire pentru persoane vârstnice;
- Grupul țintă 3 – populația generală;

Total beneficiari: 3.736 persoane

Campania IEC nr. 2 – Protejează-ți sănătatea! Sănătatea reproducerii – dreptul și responsabilitatea ta!
Scop – Informarea și conștientizarea adolescenților și femeilor gravide cu privire la problematici ale sănătății reproducerii.

- Obiective- Creșterea nivelului de informare a adolescenților și femeilor gravide privind: contracepția, importanța planificării familiale, sănătatea în perioada sarcinii, avorturile și complicațiile acestora, bolile cu transmitere sexuală;
- Grupul țintă 1 – medici de familie;
- Grupul țintă 2 – tineri, cadre didactice;
- Grupul țintă 3 – angajați tineri.

Total beneficiari: 2.367 persoane.

Campania IEC nr. 3 – Zâmbește cu încredere. Sănătate orală pentru toți!

Campania IEC nr. 4 – Pandemia COVID 19. Scop campaniei: creșterea nivelului de informare și conștientizare a populației generale și a profesioniștilor din asistența medicală primară privind comportamentul în perioada pandemiei de COVID 19

- Obiective: informarea populației generale privind importanța adoptării unui comportament privind sănătatea în perioada pandemiei COVID 19, conștientizarea și promovarea unei mai bune înțelegeri a măsurilor de prevenire, în comunitate;
- Perioada derulării – aprilie 2020;
- Grupul țintă 1 – medici de familie;
- Grupul țintă 2 – personalul din firmele de comerț, industrie și agricultură;
- Grupul țintă 3 – personalul din unitățile sanitare publice și private;
- Grupul țintă 4 – populația generală (în mod special persoanele la intrare în țară prin vămile Nădlac 1);
- Grupul țintă 5 – populația generală din județul Arad;
- Grupul țintă 6 – cadre didactice.

Total beneficiari: aproximativ. 5.000 persoane.

Campania IEC nr. 5 – Cancerul. Scop - Conștientizarea persoanelor cu afecțiuni oncologice în ceea ce privește riscurile acestora în cursul pandemiei COVID-19

- Obiective – Informarea pacienților oncologici asupra: vulnerabilității acestora în fața infecției COVID-19, măsurilor de prevenție în cursul pandemiei cu noul coronavirus SARS-CoV-2;
- Grupul țintă 1 – medici de familie;
- Grupul țintă 2 – personalul de îngrijire și beneficiarii căminelor rezidențiale.

Total beneficiari: aprox.1.000 persoane.

Campania IEC nr. 6 – Luna națională a informării despre efectele consumului de alcool. Scop campaniei: creșterea nivelului de informare și conștientizare a populației generale și a profesioniștilor din asistența medicală primară privind consumul de alcool în perioada pandemiei de COVID-19:

- Obiective: informarea populației generale privind importanța adoptării unui comportament privind consumul de alcool în perioada pandemiei COVID-19;
- Grupul țintă 1 – medici de familie;
- Grupul țintă 2 – personalul de îngrijire și beneficiarii centrelor rezidențiale;
- Grupul țintă 3 – personalul din unitățile sanitare publice și private;



UNIUNEA EUROPEANĂ



Programul Operațional Capacitate Administrativă
Competența face diferența!



Instrumente Structurale
2014-2020

- Grupul țintă 4 – populația generală (în mod special persoanele la intrare în țară prin vămile Nădlac 1, Nădlac 2, Turnu, Vărșand și Curtici);
- Grupul țintă 5 – angajații societăților comerciale.

Total Beneficiari: 3.600 persoane

Campania IEC nr. 7 Denumirea – Siguranța Pacientului. Scop campaniei: creșterea nivelului de informare și conștientizare a populației generale și a profesioniștilor din asistența medicală

- Obiective: informarea populației generale privind importanța adoptării unui comportament privind sănătatea în perioada pandemiei COVID-19, conștientizarea și promovarea unei mai bune înțelegeri a măsurilor de prevenire, în comunitate;
- Grupul țintă 1 – personalul angajat al societăților comerciale;
- Grupul țintă 2 – personalul din unitățile sanitare publice;
- Grupul țintă 3 – populația generală (în mod special persoanele la intrare în țară prin vămile Nădlac 1, Nădlac 2, Turnu, Vărșand și Curtici);
- Grupul țintă 4 – angajații Consiliului Județean Arad, Instituția Prefectului, Inspectoratul de Poliție Județean Arad, Inspectoratul pentru Situații de Urgență Arad.

Total beneficiari: aproximativ 5.000 persoane

Campania IEC nr. 8 – Mediu - Pesticide agricole. Scop - scopul prevenirii intoxicațiilor acute sau cronice cu pesticide;

- Grupul țintă 1 – Direcția pentru Agricultură Arad;
- Grupul țintă 2 – toate unitățile administrativ teritoriale din județul Arad.

Total beneficiari : aproximativ.1.000

Campania IEC nr. 9 Luna națională a informării despre efectele activității fizice". Scop campaniei: Stimularea formării unor atitudini pozitive față de stilul de viață sănătos prin adoptarea activității fizice ca parte din viața cotidiană.

- Grupul țintă 1 – medici de familie și medici școlari;
- Grupul țintă 2 – personalul de îngrijire și beneficiarii centrelor rezidențiale;
- Grupul țintă 3 – populația generală (în mod special persoanele la intrare în țară prin vămile Nădlac 1, Nădlac 2, Turnu, Vărșand și Curtici).

Total beneficiari: aproximativ. 3.000 persoane

Campania IEC nr. 10 Denumirea – Luna națională a informării despre nutriție/ alimentație. Scop campaniei: creșterea nivelului de informare despre nutriția optimă a copiilor până la împlinirea vârstei de 24 de luni și după, pentru o viață sănătoasă și prevenirea diabetului zaharat și a complicațiilor acestuia. Aceasta vizează și asigurarea unei societăți sănătoase, echitabile, egale în raport cu egalitatea de gen.

- Obiective:
 - Diseminarea informațiilor legate de adoptarea unei alimentații echilibrate și promovarea principiilor legate de stilul de viață sănătos;
 - Creșterea nivelului de informare, conștientizare și responsabilizare a populației privind alimentația și sănătatea nou-născutului și copilului mic prin creșterea accesibilității la informații de specialitate de bază;
 - Intensificarea promovării conceptului alăptării exclusiv la sân în primele 6 luni de viață;
 - Creșterea gradului de conștientizare a membrilor familiilor persoanelor cu diabet asupra impactului pe care îl are acesta asupra calității vieții;
 - Informarea pacienților cu diabet precum și aparținătorilor acestora despre posibilitățile de îngrijire a pacientului și prevenirea complicațiilor acestei boli;



UNIUNEA EUROPEANĂ



Programul Operațional Capacitate Administrativă
Competența face diferența!



Instrumente Structurale
2014-2020

- Reducerea cheltuielilor pentru sănătate (reducerea cheltuielilor de spitalizare și tratament), din gospodărie (alăptarea este accesibilă oriunde și oricând, este gratuită) și de mediu (laptele de mama este ecologic, nu poluează);
- Grupul țintă 1 – profesioniștii din sistemul sanitar (medici de familie și medici școlari);
- Grupul țintă 2 – personalul de îngrijire și beneficiarii centrelor rezidențiale;
- Grupul țintă 3 – populația generală prin comunicat de presă și asistenți medicali comunitari și medietori sanitari.

Total beneficiari: aproximativ 5.000 persoane.

Campania IEC nr. 11 - Ziua națională fără tutun. Scop - Reducerea prevalenței persoanelor care consumă tutun, chiar și în scop experimental, printr-o informare și conștientizare cu privire la efectele nocive ale tutunului, indiferent de forma în care este utilizat (produse clasice, produse noi sau țigară electronică) și la riscul suplimentar generat de asocierea fumatului cu infectarea cu SARS-COV2.

- Obiective: Creșterea numărului de persoane care aleg să nu înceapă să fumeze, precum și a celor care renunță la fumat, protecția față de expunerea la fumul de tutun, prevenirea experimentării unor produse cu tutun promovate ca fiind mai puțin nocive;
- Slogan: COVID-19 un motiv în plus pentru a renunța la fumat;
- Grupul țintă 1 – profesioniștii din sistemul sanitar (medici de familie și medici școlari);
- Grupul țintă 2 – personalul de îngrijire și beneficiarii centrelor rezidențiale;
- Grupul țintă 3 – populația generală prin comunicat de presă și asistenți medicali comunitari și medietori sanitari.

Total beneficiari: aproximativ 5.000 persoane.

Campania IEC nr. 12 Luna Națională a Informării despre Bolile Transmisibile: Tuberculoză, HIV/ SIDA, Hepatită. Scop campaniei: de informare despre importanța acestor BT pentru a garanta că fiecare persoană este informată despre impactul acestor boli transmisibile asupra persoanei și societății, conștientizarea riscurilor de infectare, a accelera măsurile de prevenire și control necesare stopării globale a fenomenului, promovarea testării pentru depistarea HIV și HV

- Slogan: solidaritate și responsabilitate comună;
- Grupul țintă 1 – profesioniștii din sistemul sanitar (medici de familie și medici școlari);
- Grupul țintă 2 – personalul de îngrijire și beneficiarii centrelor rezidențiale.

Nr. Beneficiari –aprox. 5.000

Pe lângă campaniile de informare au mai fost realizate o serie de intervenții, cum ar fi: intervențiilor IEC destinate priorităților de sănătate specifice locale (6), intervenții pentru promovarea sănătății în comunități și grupuri vulnerabile (13), intervenții în cadrul programului național de sănătate a femeii și copilului (9).

Analiza SWOT - Sănătatea

Puncte tari	Puncte slabe
<ul style="list-style-type: none"> • Devoltarea rețelei sanitare din sectorul privat; • Numărul de medici din sectorul public a crescut în perioada 2015-2019; • Numărul de locuitori raportat la un medic a cunoscut o scădere în perioada 2015-2019; • Creșterea speranței de viață; • Natalitatea a avut un trend ascendent în perioada 2010-2019; • Rata mortalității la nivelul județului Arad este mai mare decât media pe țară. 	<ul style="list-style-type: none"> • Accesibilitatea rețelei sanitare în mediul rural este redusă; • În perioada 2015-2019, a scăzut numărul personalului medico-sanitar, cu excepția personalului sanitar (asistenți); • Infrastructura de sănătate încă deficitară; • Rata mortalității infantile este ridicată în mediul rural; • Număr ridicat de decese din cauza bolilor cardiovasculare; • Număr mare de copii nevaccinați corespunzător vârstei.
Oportunități	Amenințări
<ul style="list-style-type: none"> • Disponibilitatea finanțărilor nerambursabile pentru dezvoltarea sistemului de sănătate; • Creșterea salariilor în domeniul sanitar. 	<ul style="list-style-type: none"> • Conjunctură internațională relativ instabilă (Pandemia cu virusul SARS-Cov-2); • Creșterea semnificativă a deceselor cauzate de boli ale aparatului circulator și a tumorilor; • Distribuția inegală a infrastructurii medicale.

Concluzii

Din punctul de vedere al infrastructurii de sănătate, la sfârșitul anului 2019, rețeaua unităților sanitare cuprindea în principal 17 spitale din care 7 publice și 10 private cu un total de 2.413 paturi, la care se adaugă: Serviciul de Ambulanță Județean Arad: (1 stație centrală plus 9 substații), cabinete medicale de familie (291), cabinete medicale de specialitate (275), cabinete de stomatologie (380), laboratoare medicale private (25), farmacii private (101 în urban și 99 în rural).

În perioada 2015-2019, numărul de medici din sectorul public a crescut, iar numărul de locuitori raportat la un medic a cunoscut o scădere.

În urma analizei natalității populației, s-a constatat că aceasta a crescut în 2019 comparativ cu anul 2010 (8,9 nașcuți vii la 1000 locuitori) cu 0,3 nașcuți vii la 1.000 locuitori.

Mortalitatea populației din anul 2019 este caracterizată de o mortalitate masculină mai ridicată, de 2.988 decese, în comparație cu cea feminină de 2.884 decese, ponderea cea mai mare a decedaților fiind în mediul urban.

Dintre bolile cronice cele mai frecvente sunt cele din categoria bolilor cardiovasculare și anume, bolile hipertensive și cardiopatia ischemică, urmate tumori, de boli ale aparatului respirator și nu în ultimul rând de boli ale aparatului digestiv. Ierarhia s-a păstrat în perioada 2010-2019.

Conform Indicatorilor morbidității spitalizate (informații furnizate de Centrul de Cercetare și Evaluare a Serviciilor de Sănătate), categoria majoră de diagnostic care se remarcă în rândul spitalelor din județ în anul 2020 este „Boli și tulburări ale sistemului respirator” care însumează un total de 8.138 de cazuri (16,39% din total cazuri) cu un total de 87.943 zile de spitalizare.

La nivelul județului Arad sunt active diverse programe de vaccinare și/ sau supraveghere și control a diverselor infecții cu rolul de a combate/ stopa răspândirea acestora la nivelul organismului pacientului sau la nivelul comunității.

9. Cultură. Sport, agrement și tineret

9.1 Cultura și patrimoniul cultural - istoric

Activitatea culturală are un rol important în dezvoltarea unei comunități, acela de a modela masa populară și de a forma personalități. În sens larg, cultura reflectă modul de viață al membrilor unei comunități, înglobând tipare de gândire, limbaj, credințe, comportamente, tradiții, artă, muzică și literatură regăsite în modul de viață al cetățenilor. Astfel, între cultură și societate există o relație de determinare.

Municipiul reședință de județ, Arad, s-a dezvoltat în timp ca spațiu cultural preocupat de păstrarea și perpetuarea valorilor și tradițiilor, având repere culturale cunoscute pe plan național și internațional, precum și o varietate de muzee și case memoriale (Palatul Cultural, Muzeul Memorial „Vasile Goldiș”, Palatul Administrativ, etc.).

Elaborarea Strategiei culturale a municipiului Arad a avut ca primă etapă realizarea Mapării Resurselor Culturale ale Municipiului Arad în anul 2013. Aceasta reprezintă o cartografiere a principalelor resurse culturale arădene prin realizarea unui inventar și analize a principalelor organizații, instituții, grupuri și inițiative, spații și facilități cu vocație și relevanță culturală la nivelul municipiului și a resurselor, activității și ofertei fiecăreia dintre ele, astfel:

A. Organizații publice

A.1 Organizații pentru Producții și Servicii Culturale: Centrul Municipal de Cultură Arad, Primăria Municipiului Arad, Direcția Județeană pentru Cultură, Culte și Patrimoniu Cultural Național, Centrul Cultural Județean Arad;

A.2 Instituții educaționale: Inspectoratul Școlar Județean, Palatul Copiilor Arad, Universitatea „Aurel Vlaicu” Arad, Universitatea de Vest „Vasile Goldiș” Arad, Liceul de Artă „Sabin Drăgoi”;

A.3 Instituții religioase.

B. Spații și facilități (infrastructură culturală)

B.1 Instituții culturale: Teatrul Clasic „Ioan Slavici” Arad, Filarmonica de Stat Arad, Biblioteca Județeană „A.D. Xenopol”, Complex Muzeal Arad, Galeria Takacs, Studio 73; Muzeul Cofetăriei din Arad, Direcția Județeană a Arhivelor Naționale Arad;

B.2 Arta expusă: Spațiile de expunere din Arad, Galeria Takacs, Studio 73;

B.3 Spații publice: Piețe. Parcuri, Parcul Natural Lunca Mureșului;

B.4 Patrimoniu: Patrimoniul construit, Cetatea Aradului.

C. Asociații, indivizi și grupuri mici

C.1 Organizații Profesionale: Uniunea Artiștilor Plastici (U.A.P.) - filiala Arad, Uniunea Scriitorilor din România - filiala Arad, Ordinul Arhitecților din România - filiala Arad;

C.2 Organizații neguvernamentale (asociații și fundații): Asociația CitiZenit, Mișcarea Arădeană, Asociația „Pro Urbe”, Aradi Kamaraszinhaz, Asociația „Amifran”, Asociația Foto Club Arad, Asociația Foto Club Pro Arad, Cenaclul „Ion Andreescu”, Cenaclul literar „Luceafărul”, Asociația „Arad Capitală Europeană a Culturii 2021”;

C.3 Arte vizuale: Kinema Ikon;

C.4 Muzică: Quaternion Band, Corso Band. Mario & The Teachers.

D. Mediul privat

D.1 Organizări Evenimente: KF Cafe, Club Nerv, ABC;

D.2 Librării/Edituri: Librăria Cărturești Arad, Librăria Corina;

D.3 Media;

D.4 Film/Cinema;

D.5 Inițiative pentru Dezvoltarea Culturală a Orașului Arad: Arad Free Tours, Blog Arădean.



UNIUNEA EUROPEANĂ



Programul Operațional Capacitate Administrativă
Competența face diferența!



Instrumente Structurale
2014-2020

De asemenea, Municipiul Arad ocupă locul 19 la nivel național după indicele industriilor creative (0,03) care evidențiază gradul de dezvoltare a sectorului creativ (numărul firmelor din industrii culturale și creative). Acesta a fost calculat ca medie a valorilor standardizate cu privire la:

- (a) profitul total al firmelor din domeniul industriilor creative,
- (b) cifra de afaceri totală a acestora și
- (c) numărul de salariați ai acestora, relativ la numărul total de locuitori ai orașului respectiv.

Monumente istorice de interes național și internațional

Monumentele istorice sunt clasate la solicitările organizațiilor, proprietarilor și instituțiilor cu activitate în domeniul patrimoniului, prin ordin de ministru. Lista monumentelor istorice, din punct de vedere valoric cuprinde următoarele categorii:

- Monumente de interes național – grupa valorică A;
- Monumente de interes local – grupa valorică B.

În județul Arad se identifică **119 de monumente de tipul A și 298 de monumente de tipul B**, printre care se regăsesc:

- Situl arheologic de la Berindia;
- Situl arheologic de la Bulci;
- Biserica Voievodală "Adormirea Maicii Domnului" – Hălmagiu;
- Mormintele lui Vasile Goldiș, Elenei Goldiș, Ioan și Coriolan Petranu, Ioan Popovici Desseanu, Elenei Ghiba Birta – Arad;
- Podul Traian – Arad;
- Ansamblul castelului Cernovici-Macea, azi sediu al Universității de Vest "Vasile Goldiș" – Macea;
- Situl arheologic de la Zăbrani;
- Cetatea Șiria (ruine) – Șiria;
- Cetatea Ineului – Ineu;
- Ruine de Bazilică Romanică – Vladimirescu;
- Mănăstirea Bizere – Frumușeni;
- Cuptorul de Topit Fier (ruine) – Moneasa;
- Cuptorul de topit fier "Jumelt" (ruine) – Zimbru;
- Statuia Sfântului Ioan Nepomuk – Arad;
- Statuia Libertății – Arad.

Teatrul Clasic „Ioan Slavici” își desfășoară activitatea în una din cele mai reprezentative clădiri ale Aradului, datorită amplasării sale, mai exact pe bulevardul central al orașului. A fost construită în secolul XIX și are în componență 2 săli:

- Sala Studio de 60-120 de locuri ce se folosește în special pentru reprezentațiile de teatru experimental și pentru piesele contemporane;
- Sala Mare rezervată repertoriului clasic și cu o capacitate de 450 de locuri.

Actorii Teatrului Clasic "Ioan Slavici" Arad sunt participanți în ultimii ani la Festivalul Național de Teatru București, iar în anul 2021 la Festivalul Internațional de Teatru Sibiu.

De asemenea, Teatrul Clasic „Ioan Slavici” este implicat în două coproducții internaționale: "Exit" (2017) în colaborare cu Teatrul Maghiar "Csiky Gergely" Timișoara și Teatrul Național Sombor din Serbia și „Miracolul Sfântului George" (2021) în colaborare cu două teatre, din Serbia și Bulgaria, și cu un actor din Macedonia de Nord.

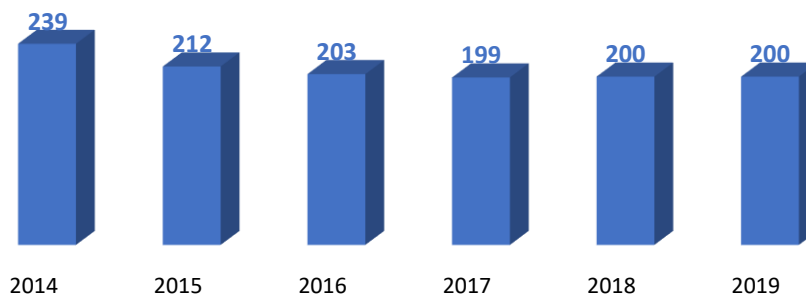
Filarmonica de Stat din Arad este un lăcaș de cultură inaugurat pentru prima oară la 24 octombrie 1913 și este regăsit în clădirea Palatului Cultural. Această clădire poate găzdui un număr de 780 de persoane fiind, de asemenea, cunoscută pentru arhitectura deosebită cât și pentru acustică. Un proiect cultural important care

se desfășoară în sala de concerte este Festivalul Internațional "Tubiți muzica românească", un proiect cultural co-finanțat de Administrația Fondului Cultural Național.

Bibliotecile

Conform datelor furnizate de INS, la nivelul anului 2019, în județul Arad se regăsește un total de **200 de biblioteci**, în scădere cu 16,32% față de anul 2014, cele mai multe fiind localizate în **municipiul Arad** (47 de biblioteci – dintre care 27% publice), urmat de orașele Chișineu-Criș (5 biblioteci), Curtici, Ineu și Lipova cu câte 3 biblioteci fiecare.

Figura 160: Evoluția numărului de biblioteci publice, județ Arad, 2014 – 2019



Sursa: INS (ART101B)



Reprezentativă este **Biblioteca Județeană „A.D. Xenopol”**, instituție subordonată CJ Arad, care a fost construită în anul 1913. Biblioteca are în structura sa o secție de 500.000 de titluri, 200.000 fiind volume din colecția de carte veche.

În ceea ce privește numărul de volume existente în biblioteci și numărul de cititori activi, se observă o scădere semnificativă și susținută în ultimii ani, ceea ce determină o nevoie de diversificare a activității acestor instituții pentru valorificarea spațiilor și a patrimoniului aferent.

Astfel, față de anul 2014, în anul 2019 numărul de volume existente a scăzut cu 9,14%, iar numărul de cititori cu 24,36%, pentru aceeași perioadă.

Edificii religioase

Edificiile religioase fac parte din patrimoniul cultural. O parte dintre cele mai importante instituții religioase regăsite la nivel de județ, sunt următoarele:

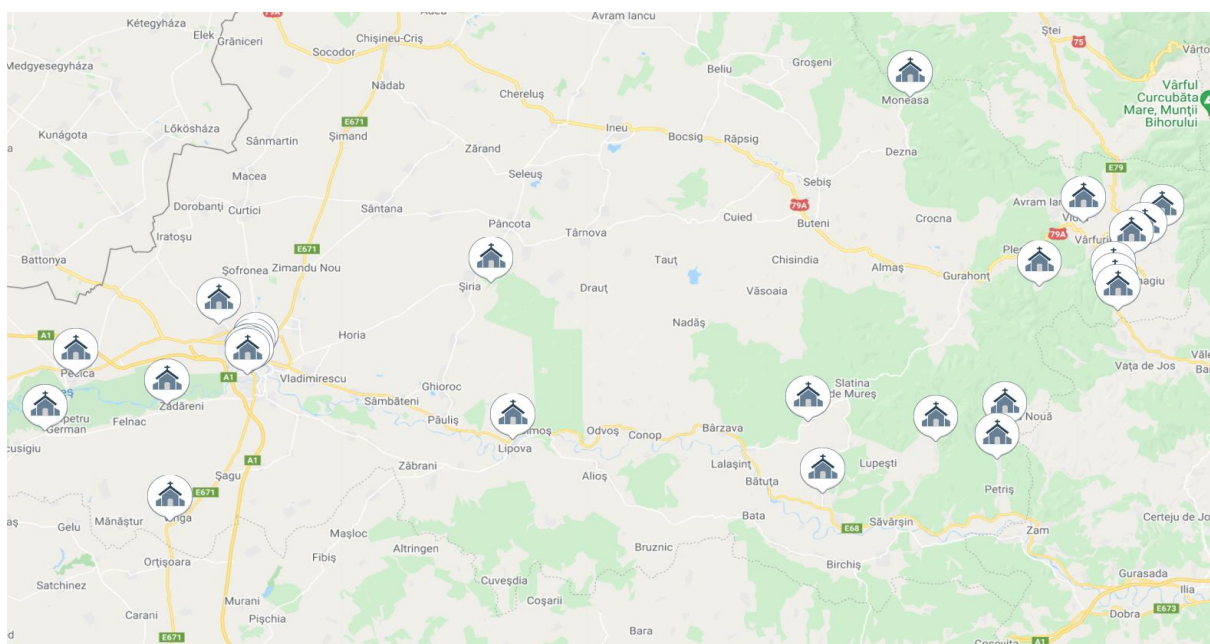
- Catedrala Ortodoxă Nouă Podgoria – Arad;
- Biserica Lutherană – Arad;
- Biserica „Sfântul Anton de Padova” – Arad;
- Mănăstirea Gai – Arad;
- Mănăstirea Feredeșu – Șiria;
- Basilica Maria Radna – Lipova;
- Catedrala „Sfântul Ioan Botezătorul” – Arad;
- Sinagoga Neologă – Arad;
- Biserica Sârbească „Sfântul Petru și Pavel” – Arad;
- Ansamblul Mănăstirii „Adormirea Maicii Domnului” Bodrogul Nou – Zădăreni;
- Biserica Romano-Catolică „Duminica Sfintei Treimi” – Pecica;
- Biserica Romano-Catolică – Vinga;
- Mănăstirea Bezdin – Secusigiu;
- Biserica de Lemn – Groșii Noi;
- Biserica de Lemn – Julița;
- Biserica din Lemn Troaș – Vinga;

- Schitul „Sfinții Apostoli Petru și Pavel” – Moneasa;
- Biserica de Lemn – Roșia Nouă;
- Biserica de Lemn – Budești;
- Biserica de Lemn „Sfinții Cosma și Damian” – Vidra;
- Biserica de Lemn – Tisa;
- Biserica de Lemn – Țărmure;
- Biserica de Lemn – Ionești;
- Biserica de Lemn – Bodești;
- Biserica de Lemn – Cristești;
- Biserica de Lemn – Luncoșoara.

Județul Arad are 43 biserici din lemn, care au fost inventariate de Consiliul Județean Arad, unele având o vechime de peste 250 de ani iar dintre acestea 24 sunt într-o stare bună. Bisericile ortodoxe de lemn au început să fie răspândite în comunitățile românești din Transilvania începând cu anul 1279, când regele ungar Ladislau Cumanul, la solicitarea Papei, a interzis construirea bisericilor de zid în rit ortodox pe întregul teritoriu al regatului maghiar. Unele dintre aceste biserici au picturi interioare foarte frumoase, care aparțin unor pictori bisericești de referință (David de la Curtea de Argeș, Constantin, Ioan Demetrovici, Filip din Lugoj, Nicolae de la Lupșa Mare, Ștefan), ale căror lucrări sunt considerate de referință pentru epoca lor.

Existența acestor lăcașe de cult reprezintă un atu important al județului, putând fi valorificat într-un circuit turistic, dar și cultural.

Figura 161: Hartă edificiile religioase, județ Arad



Sursa: <https://www.cniptarad.ro/ro/harta/biserici>

Muzee și case memoriale

Muzele

Cele mai multe muzee și colecții publice sunt înregistrate în Municipiul Arad, cu 7 muzee și colecții publice. Acesta este urmat de orașul Lipova și Ghiroac cu 2 muzee și colecții publice.

Muzeele reprezentative pentru județul Arad sunt enumerate mai jos:

- Complexul Muzeal Arad;
- Muzeul Tramvaiului Electric – Ghiroac;

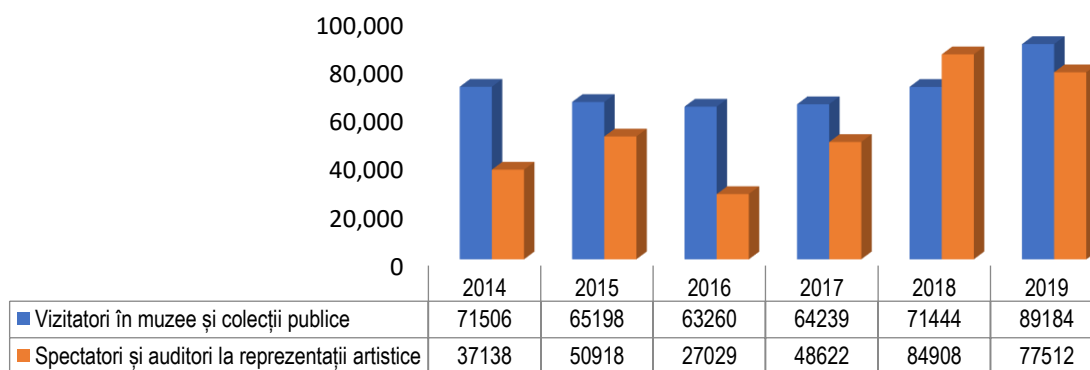
- Muzeul „Adam Müller Guttenbrunn” – Zăbrani;
- Muzeul etnografic „Alexandru Chiș” – Covășinț;
- Muzeul Orășenesc Lipova – Lipova;
- Muzeul din Beliu – Beliu;
- Muzeul Etnografic Buteni – Buteni;
- Muzeul „Crișului Alb” – Sebiș;
- Muzeul Viei și al Vinului – Ghioroc;
- Muzeul Memorial „Ioan Slavici și Emil Montția” – Șiria;
- Muzeul Memorial „Vasile Goldiș” – Arad;
- Muzeul Cofetăriei și al Cofetarilor – Arad;
- Expoziția de caricaturi „Ștefan Popa Popa's” – Macea;
- Galeriile „Turnul de Apă” – Arad.

În categoria micilor muzee, care sunt dedicate unor personalități sau familii, se includ și **casele memoriale**, dintre care:

- Casa Memorială și Colecția de Artă „Eugenia și Eugen Popa” – Săvârșin;
- Casa Memorială „Ștefan Cicio-Pop” – Arad;
- Casa Memorială „Ioan T. Florea” – Covășinț;
- Casa Memorială „Iosif Conta” – Bârzava.

În ceea ce privește evoluția numărului de vizitatori în muzee și colecții publice, conform datelor furnizate de INS, pentru perioada 2014 - 2019 acesta prezintă o evoluție fluctuantă, dar în creștere, valorile cele mai mari fiind înregistrate în anul 2019, cu 24,72% mai mari decât în anul 2014.

Figura 162: Evoluția numărului de vizitatori în muzee și spectatori la reprezentații artistice, județ Arad, 2014 – 2019



Sursa: INS (ART112A, ART113A)

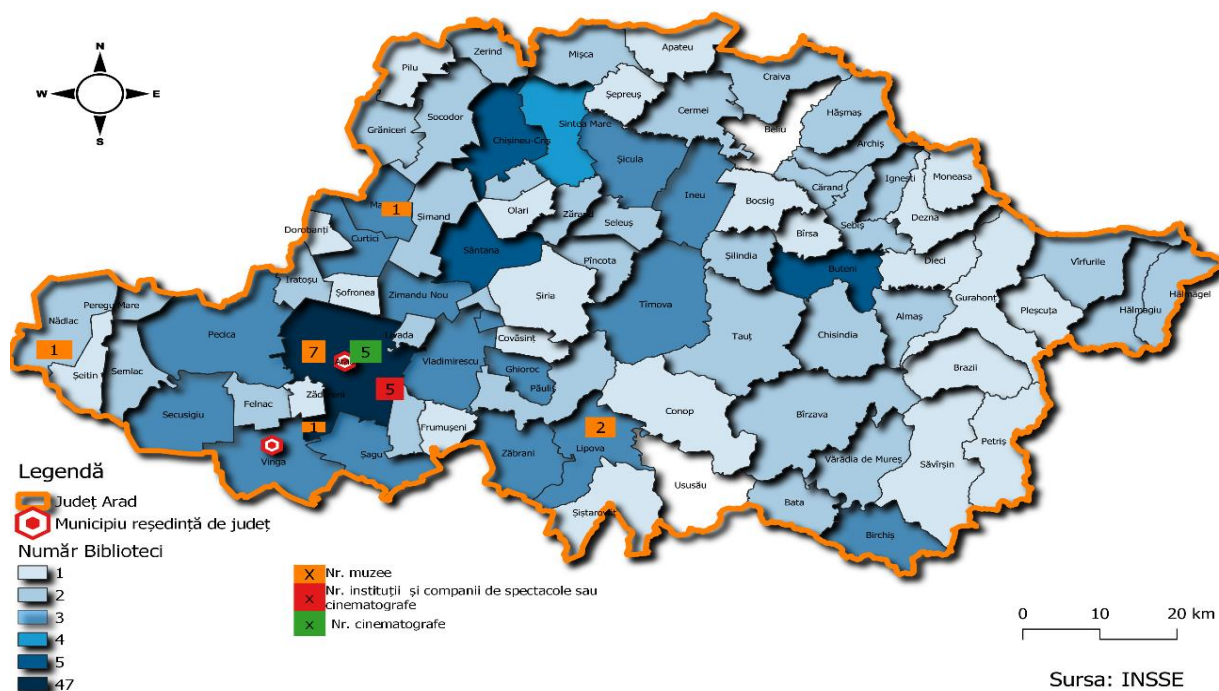
În ceea ce privește numărul de spectatori și auditori la reprezentații artistice, observăm că în anul 2019 valorile sunt duble față de cele înregistrate în 2014, iar numărul cel mai mare a fost înregistrat în anul 2018.

Cinematografele

În municipiul Arad se regăsesc **5 cinematografe**, acestea fiind singurele la nivel de județ:

- **Cinema City**, prezent în incinta Atrium Mall, aparținând celei mai mari întreprinderi din industrie;
- **Cinema Dacia**, prima oară dat în folosință în jurul anului 1960, este consacrat pentru activitatea sa, mai ales în ceea ce privește premierile diferitelor filme care se făceau în incintă;
- **Cinema City Arad**, deschis pentru a echilibra cererea numărului ridicat de cinefilii prezent la nivel de județ;
- **Cinematograful Grădiște și Cinema Arta**.

Figura 163: Unitățile de cultură din județul Arad



Sursa: Prelucrarea consultantului

Statui și monumente pentru public

O particularitate a județului este reprezentată de faptul că a trecut, de-a lungul istoriei, prin multe schimbări ale regimului de conducere. Astfel, s-au dezvoltat **orașe-cetate** precum:

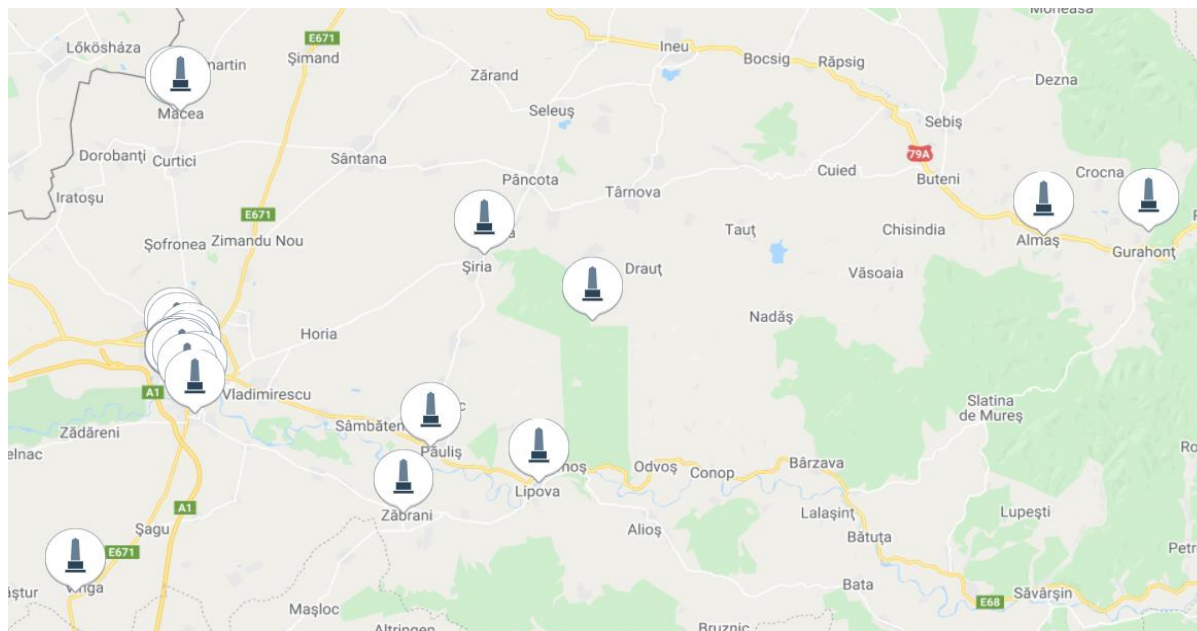
- Cetatea Aradului;
- Cetatea Șiriei;
- Cetatea de la Șoimoș – Lipova;
- Cetatea Ineuului;
- Castelul Regal – Săvârșin;
- Cetatea Deznei;
- Castelul Cernovici – Macea;
- Castelul Konopi – Odvoș;
- Castelul Conop;
- Ansamblul Castelului Solymosy – Ineu.

Comemorarea eroilor care au patricipat în bătălii a fost realizată prin construirea statuiilor cu chipul acestora. Câteva **statui** ce fac parte din patrimoniul material al județului Arad sunt enumerate mai jos:

- Statuia Libertății – Arad;
- Statuia lui Vasile Goldiș – Arad;
- Statuia Sfântului Ioan de Nepomuk – Arad;
- Statuia Sfântului Florian – Arad;
- Obeliscul celor 13 Generali – Arad;
- Monumentul Ostașilor Români – Arad;
- Monumentul Sfintei Treimi – Vinga;
- Monumentul Eroilor de la Păuliș – Păuliș;
- Monumentul lui Gelu, Glad și Menumorut – Macea;

- Monumentul Eroilor „Pro Patria” – Almaș;
- Monumentul lui Ioan Buteanu – Gurahont;
- Bustul lui Sever Bocu – Lipova;
- Parcul Reconcilierii – Arad;
- Bustul lui Ioan Slavici – Arad.

Figura 164: Hartă monumente, județ Arad



Sursa: <https://www.cniptarad.ro/ro/harta/monumente>

În urma aplicării **Legii retrocedărilor**, o parte dintre obiectivele culturale și turistice au intrat în proprietatea unor asociații sau persoane fizice, fiind astfel lăsate să se degradeze și sunt închise vizitatorilor.

“Ambulanța pentru Monumente” este un proiect inițiat în 2016 de către Asociația Monumentum și dezvoltat de către o serie de organizații existente sau nou create din domeniul patrimoniului cu activitate independentă în mai multe regiuni ale României. În județul Arad proiectul este gestionat de Asociația Vernacular.

Proiectul își propune să acționeze în domeniul salvării patrimoniului imobil prin punerea în siguranță a unor obiective de patrimoniu importante aflate în stare avansată de degradare sau de precolaps. Printre monumentele din județul Arad vizate de acest proiect în ultimii ani, menționăm: Biserica Ortodoxă de Lemn purtătoare a hramului „Sf. Mare Mucenic Gheorghe” din Ionești, Biserica Ortodoxă de Lemn din Luncșoara, Sera de pe domeniul Mocioni din Bulci, Cuptorul de topit fier Jumeț din Zimbru etc.

Patrimoniul cultural imaterial

Pe lângă toate aceste elemente fizice care alcătuiesc patrimoniul material al județului și promovează zona din care fac parte, există și patrimoniul imaterial care nu este palpabil, însă se transmite de-a lungul generațiilor prin datini, material folcloric, repertoriu muzical tradițional și instrumental, obiceiuri calendaristice.

În fiecare categorie a patrimoniului imaterial se regăsesc:

- **Materialul folcloric** – medicină populară, rețete culinare, poezii rituale, proverbe, basme și povești, strigături și ghicitori;
- **Folclorul literar** – expresii locale, zicale, orațiile de nuntă, descântecurile, strigăturile de joc și nuntă, poezie rituală calendaristică (paparudă, strigarea peste sat, plugușor, sorcov) și teatru popular (herțepul, irozii);

- **Repertoriul muzical instrumental** – variante locale de Ardelene (Sărită, Pă loc, Ardeleana șiriană, Șchioapa, Raru din bătrâni, Bătută, Rara de la Șepreuș), jocuri de cimpoi, dansuri de tip Țigăneasca (Smintita, pe picior, Țigăneasca) sau dansuri de picor, variantele de Mărunțele (de doi, Învârtita, Deasa, De-ntors, Măruțaua). Se adaugă tipurile de Soroc (Sorocu mic, Sorocu mare, Sorocu), variantele locale de Călușer, Pipearca, Țupăita, Bogăreasca; dansurile ceremoniale sau rituale (Jocul cerbului, Jocul turcii, A junelui, A mățălor, Jocul miresei pe bani);
- **Repertoriul muzical tradițional** este compus din cântece de cătănie, balade (Iovan Iorgovan, a lui Bisora, Opera haiducul de la Argiș), cântece de la stea; colinzi, cântece lirice (cântece de dragoste, doine), cântece rituale de înmormântare (hore ale mortului, bocete), cântece rituale din ceremonialul de nuntă;
- **Port popular** reprezentativ în Șicula, Bârsa, Buteni;
- **Obiceiurile folclorice** precum colindatul, ceata feciorilor, pițărăii, colindatul cu duba, cu mascați, cu turca, cu muzică), uratul (variante locale de plugușor tip sorcova, Grăirea colacului), umblatul cu Irozii, hertepul, cu Ciuralexă, nedeile de la rugile pe Valea Mureșului și poalele Munților Apuseni, Târgul de fete de pe Muntele Găina, Târgul Sărutului de la Hălmagiu.

Multe dintre localitățile din județul Arad au ansambluri folclorice sau formații în repertoriul cărora se află jocuri vechi ale satului. Ansamblul din Seleuș a câștigat în anul 2009 un premiu cu vechiul dans local Bogăreasca la evenimentul Autentic Fest.

Meșteșugurile țărănești fac și ele parte din patrimoniul imaterial, iar la nivelul județului Arad se practică olăritul, curelăritul (Buteni), împletitul de nuiete (Ineu, Pecica), împletitul de frânghii (Buteni, Pâncota), furci (Avram Iancu), fabricarea de mături (Vidra), țesutul în război (Șicula, Iacobini, Nădlac), turtă dulce și pălării (Pâncota).

9.2 Infrastructura de agrement, sport și pentru tineret

Evenimente culturale, artistice și sportive

Circuite culturale

Opțiunile de petrecere al timpului liber în județul Arad sunt numeroase și există diferite **circuite culturale** ce au fost promovate prin activități de marketing specifice: panouri informative, spoturi publicitare, ghiduri turistice, participarea la expoziții și târguri de turism în țară. Aceste circuite sunt:

- **„Drumul Vinului”** – are o istorie de 2.000 de ani, fiind una dintre cele mai vechi podgorii din România. Podgoria Aradului a pus vin pe masa Casei Imperiale Habsburgice, iar în anul 1982, a câștigat medalia de aur la Londra cu vinul Roșu de Miniș. Pe „Drumul Vinului” se pot practica, de asemenea, drumeții, turism gastronomic, eco-turism și ciclism, fiind alcătuit din: Muzeul Tramvaiului Electric (Ghioroc), Monumentul Eroilor de la Păuliș, Muzeul Viei și al Vinului (Ghioroc), Muzeul Memorial „Ioan Slavici și Emil Montia” (Șiria), Cetatea Șiriei, Basilica Maria Radna (Lipova), Cetatea de la Șoimoș (Lipova) și Cetatea Inelui;
- **„Pe drumurile istoriei arădene”** – circuit al siturilor arhiologice, circuit al cetățenilor și ansamblurilor arhitecturale din localitățile Lipova, Șiria, Dezna, Ineu, Păuliș, Bata, Săvârșin, Frumușeni, Pâncota, Arad, Vladimirescu, Zăbrani și Târnova;
- **„Descoperă pacea sufletească – un circuit cultural, spiritual și ecumenic”** ce vizează promovarea mănăstirilor și bisericilor din Zădăreni, Fântânele, Zăbrani, Socodor, Pecica, Nădlac, Secusgiu, Craiva, Mișca, Șiria, Dieci, Hălmagiu, Hălmăgel, Brazii, Vârfurile, Dezna, Lipova, Bârzava, Vărădia de Mureș, Săvârșin, Petriș, Vinga și Zerind.



UNIUNEA EUROPEANĂ



Programul Operațional Capacitate Administrativă
Competența face diferența!



Instrumente Structurale
2014-2020

Există **50 de trasee turistice** care sunt omologate de autoritatea centrală¹⁰², care cuprind în total 730 de kilometri în perimetrul masivelor Metaliferi, Zărand, Codru-Moma și Găina. Aceste trasee sunt accesibile oricând în timpul anului și întreținute de pasionații de drumeție montană.

În anul 2021, Consiliul Județean Arad prin Centrul Cultural Județean Arad și Centrul de Turism Arad a dat startul proiectului "**Turism de o zi**" care include opt trasee și urmărește promovarea potențialului turistic cu scopul creșterii atractivității județului Arad ca destinație turistică. Oportunitățile turistice ale județului sunt puțin cunoscute la nivel național, fiind astfel necesară dezvoltarea de proiecte și elaborarea unei strategii de marketing la nivel local pentru a face cunoscut potențialul turistic oferit de județul Arad.

Cele opt trasee vizate includ biserici, biserici de lemn, case memoriale, muzee, grădini botanice, etc:

- BÂRZAVA – VĂRĂDIA DE MUREȘ – SĂVÂRȘIN – PETRIȘ
- PĂULIȘ – GHIOROC – COVĂȘĂNȚ – ȘIRIA
- LIPOVA – ZĂBRANI
- HĂLMAGIU – HĂLMĂGEL
- SEBIȘ – DEZNA – MONEASA
- PECICA – VINGA – ZĂDĂRENI – NĂDLAC – TURNU
- TÂRNOVA (CĂSOAIA - DUD) – INEU – PÂNCOTA
- MACEA – DOROBANȚI – CURTICI – ȘOFRONEA

De asemenea, în județul Arad se află și **Canalul Morilor**, o construcție hidrotehnică realizată în perioada 1834-1840 pe malul Crișului Alb, un unicat în domeniu prin modul de proiectare și construcția lui pe curba de nivel. Canalul, împreună cu morile, sunt considerate adevărate monumente arhitectonice și se are în vedere valorificarea potențialului lor turistic.

Infrastructură balneară

Lacul Ghioroc este la 22 de km față de municipiul Arad, la poalele Munților Zarand. Lacul are o adâncime de 10 metri și o suprafață de 66 ha. Este principalul loc de atracție turistică deoarece în componența lui se adaugă și o plajă amenajată cu nisip. Pe lângă înot, se poate practica și pescuitul care este permis pe tot parcursul anului. Speciile întâlnite sunt: plătică, caras, crap, roșioara, somn și babușcă.

Stațiunea Moneasa, supranumită „Perla Apusenilor”, este situată la poalele Munților Codru-Moma, la o altitudine de aproximativ 300 de metri. În inima stațiunii balneo-climaterice este un schit ortodox nou-ridiat în anul 2010, ce a urmat a fi închinat Sfinților Apostoli Petru și Pavel. În această stațiune se poate întâlni și **Cuptorul de Topit Fier** care construit din piatră de granit, în interior fiind captușită cu cărămidă și atinge o înălțime de 10 metri.

Stațiunea **Băile Lipova** este situată la 3 km de orașul Lipova și al 30 km de municipiul Arad, fiind recunoscută la nivel internațional pentru apele carbogazoase. Legenda spune că aceste ape au fost descoperite de niște ciobani care tranzitau zona în drum spre Bant și au numit-o „apă acră”, din cauza conținutului bogat în dioxid de carbon.

Pe lângă cele 2 stațiuni balneoclimaterice mai există zona de agrement de la Șofronea, Ștrandul Termal Băile Curtici și Ștrandul Neptun care deservește ca opțiuni de petrecere a timpului liber.

O altă valorificare a poziției geografice este reprezentată de evenimentul Maraton Nautic Arad – Pecica. Acesta valorifică potențialul rezervației Lunca Mureșului și a văii inferioare a Mureșului prin promovarea turismului nautic și creșterii numărului de participanți de la an la an.

Evenimente artistice

Anul 2019 a fost bogat în evenimente: Festivalul Concurs „Pop-Star”, Jocurile Copilăriei, Zilele Școlii Populare de Arte Arad, Teatrul de Vară ediția a VII-a, Lipova Symphonic City, Parada Clătitelor, Festival folk la Bulci, Târgul Meșterilor Popolari, Festivalul Cântecului din Țara Zarandului, „La Izvoare – cântece, jocuri și obiceiuri

¹⁰² www.condorclub.ro



UNIUNEA EUROPEANĂ



Programul Operațional Capacitate Administrativă
Competența face diferența!



Instrumente Structurale
2014-2020

populare din vatra satului arădean”, Arad LiterArt, reSTART literar, Sărbătoarea Vinului în Podgorie, Caravana tradițiilor de iarnă și Lada cu zestre.

Calendarul evenimentelor pe anul 2021 a fost aprobat de Consiliul Județean și vizează activități culturale artistice, sportive, educative, de sănătate, însumând 69 de evenimente ce se vor desfășura în tabăra de Căsoaia. În județul Arad mai există o tabără, mai exact cea din Moneasa, care găzduiește evenimente precum: Festivalul Concurs al Cântecului Popular din Țara Zarandului – manifestare de tradiție, Târgul Meșterilor Populari, Tineri din Republica Moldova, Activitate de inițiere în dansul popular, Festivalul – concurs „La Izvoare”. În anul 2020 Consiliul Județean Arad a aprobat 137 de evenimente, însă multe dintre acestea au fost incerte din cauza restricțiilor legislative adoptate din cauza pandemiei în ceea ce privește activitățile de grup.

Activități sportive

În județul Arad există infrastructură în vederea desfășurării de activități sportive, atât pentru sportivii profesioniști, cât și pentru ceilalți locuitori ai județului care sunt interesați de practicarea sportului în timpul liber.

Cluburile sportive publice din județ sunt prezente în număr mare și deservește performanța. Acestea sunt împărțite pe următoarele sporturi:

- Aerodrom: Aeroclubul Traian Vuia Arad;
- Arte marțiale: Clubul Sportiv Takeda Arad, Clubul Sportiv Budokai Arad, Clubul Sportiv Top Fighters Club, Asociația Clubul Sportiv Kick Box Resi, Asociația Club Sportiv Dragonul Arad;
- Baschet: Clubul Sportiv Athletic Club Universitatea Arad, Club Sportiv Municipal Arad, Clubul Sportiv Baschet Arad, Clubul Sportiv Baschet Club ICIM Arad;
- Dansuri sportive: Școala de Dans Royal Steps, Clubul Sportiv Ballroom Dance;
- Fotbal: FC UTA Arad, Clubul Sportiv Athletic Club Universitatea Arad;
- Haltere: Clubul Sportiv Athletic Club Universitatea Arad;
- Handbal: Clubul Sportiv Athletic Club Universitatea Arad, Club Sportiv Municipal Arad, Asociația Sportivă Handbal Club Safilar Arad;
- Enduro: Clubul Sportiv Moto Star;
- Înot: Clubul Sportiv Aquatic Team Arad;
- Șah: Clubul Sportiv Sah Club Vados, Asociația Județeană de Sah Arad, Clubul Sportiv Contor Grup;
- Tenis: Clubul Sportiv Athletic Club Universitatea Arad;
- Volei: Club Sportiv Pro Volei Arad, Clubul Sportiv Athletic Club Universitatea Arad.

„Cupa Sebiș Enduro Challenge” este o competiție sportivă în care evoluează zeci de vehicule cu patru și două roți. Acest eveniment este înscris în Calendarul Competițional al Federației Române de Motociclism și adună de la an la an din ce în ce mai mulți oameni în jurul orașului Sebiș.

O altă competiție de tradiție este „Raliul Aradului”, un raliu de macadam care a fost organizat pentru prima oară în anul 2008 și a ajuns să aibă o importanță internațională fiind comparat cu probele din raliurile finlandeze.

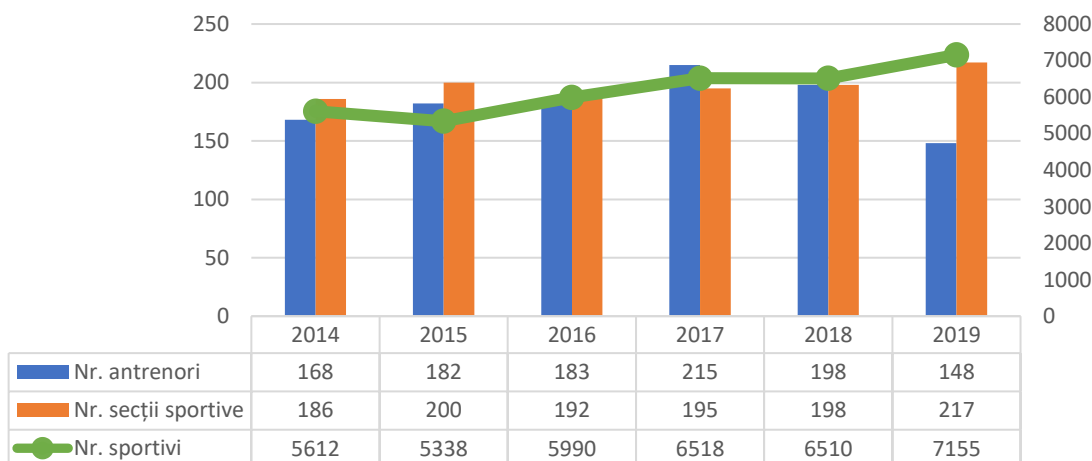
Secțiile sportive

În județul Arad erau 217 **secții sportive** în anul 2019, înregistrând o valoare cu 16,67% mai mare față de anul 2014.

În ceea ce privește, **sportivii legitimați**, aflați în evidența federațiilor naționale și care participă la sistemul competițional organizat de către acestea, în județul Arad, la nivelul anului 2019 erau **7.155 de sportivi legitimați**, în creștere cu 27,49%% față de anul 2014. În rândul acestora nu sunt cuprinși sportivii aflați în evidența comisiilor județene constituite pe ramuri de sport sau cei care practică activități sportive necompetiționale.

Numărul **antrenorilor sportivi** din județul Arad a fluctuat în perioada 2014-2019, atingând valoarea de 148 antrenori sportivi în anul 2019, cu 11,90% mai mică decât cea înregistrată în anul 2014. Indicatorul cuprinde persoanele care au o calificare recunoscută de federațiile naționale și au desfășurat activitate în anul respectiv.

Figura 165: Evoluția numărului de secții sportive, antrenori și sportivi din județul Arad în perioada 2014 – 2019



Sursa: INS (CSP101B, CSP102B, CSP103B)

Evenimentele sportive au fost limitate în anul 2020 din cauza crizei sanitare generate de SARS-CoV-2, desfășurându-se doar două dintre ele: ROCAA MTB Lipova și Dynamite Fighting Show.

În cadrul evenimentelor sportive se încadrează și participarea **echipei UTA Arad** în primul eșalon al campionatului roman de fotbal, mai exact Liga I. Echipa care a promovat în anul 2020, reintrând pe prima scena a sportului național. Echipa este supranumită „**Bătrâna Doamnă**” sau „**Textiliștii**”, fiind înființată pe 18 aprilie 1945. Aceasta are sub blazonul echipei 6 campionate și 2 cupe ale României câștigate. În august 2014 s-a demolat vechiul Stadion UTA pentru a se reconstrui unul nou cu o capacitate de 12.584 de locuri, corespunzător standardelor europene. Cheltuielile au fost suportate integral de către Primăria Județului Arad.

Sala Sporturilor din Arad este o sală polivalentă ce este cunoscută drept „Sala Victoria”, spațiu folosit pentru competițiile sportive precum: baschet, fotbal de sală, handbal și volei. Concertele sau expozițiile reprezintă o întrebuintare secundară pentru sală.

Conform AJF Arad în județ există 100 de baze sportive ce oferă suport pentru desfășurarea tuturor sporturilor prezente la nivel de cluburi sportive.

Analiza SWOT - Cultură. Sport, agrement și tineret

Puncte tari	Puncte slabe
<ul style="list-style-type: none"> Diversitatea de opțiuni în vederea petrecerii timpului liber; Patrimoniu material cât și imaterial bogat în spectrul cultural; Edificii religioase prezente în număr ridicat (inclusiv biserici de lemn); Circuit turistic ecumenic recunoscut pe plan național; Interes în creștere pentru reprezentațiile artistice; Prezență a numeroase cetăți și statui ca monumente de interes public; 	<ul style="list-style-type: none"> Numărul de biblioteci și de volume în scădere; Infrastructuri sportive deficitare; Retrocedarea unor obiective turistice și culturale importante care au fost lăsate să se degradeze și sunt închise vizitatorilor; Cinematografe doar în reședința de județ, municipiul Arad.

Puncte tari	Puncte slabe
<ul style="list-style-type: none">• Patrimoniul imaterial bogat și vechi care încă se pastrează;• Existența a 3 circuite culturale;• Infrastructură balneară bogată;• Organizarea diferitelor evenimente culturale în cele 2 tabere special construite;• Diversitatea sporturilor practicate la nivel de județ;• Tendința de creștere în ceea ce privește sportul de performanță și nu numai.	
Oportunități	Amenințări
<ul style="list-style-type: none">• Promovarea patrimoniului natural prin desfășurarea competițiilor enduro;• Digitalizarea produselor culturale;• Promovarea patrimoniului cultural și de agrement prin intermediul agenților de turism și structurilor de primire turistică;• Proiecte naționale care vizează valorificarea culturii;• Parteneriate cu entități naționale și cu mediul privat care vizează valorificarea culturii;• Dezvoltarea de programe culturale de impact european;• Găsirea surselor de finanțare pentru dezvoltarea infrastructurii culturale, artistice și sportive;• Dezvoltarea unor noi circuite culturale și / sau sportive de promovare a patrimoniului județean.	<ul style="list-style-type: none">• Diminuarea interesului cititorilor pentru lectură;• Peste 90% din bugetul instituțiilor de cultură provine din fonduri publice;• Contextul generat de pandemia cu COVID-19 crează constrângeri în organizarea de evenimente în masă.

Concluzii

Din punct de vedere al culturii și patrimoniului cultural – istoric, județul Arad este alcătuit din numeroase monumente istorice de interes național și local care au rolul de a crește viabilitatea turistică a județului la nivel regional, național și/sau european/global și de a atrage turiști în arealul său.

Bibliotecile reprezintă și în prezent centre importante de resurse informaționale și culturale, în județul Arad fiind prezente și active în anul 2019 nu mai puțin de 200 de biblioteci, cele mai multe localizate în municipiul Arad (47), urmat de orașul Chișineu-Criș (5).

Edificiile religioase, pe lângă biblioteci, teatre și muzee, reprezintă importante componente ale patrimoniului cultural. Cele mai multe muzee și colecții publice sunt înregistrate în municipiul Arad: 7 muzee și colecții publice.

La nivelul județului Arad, există 5 cinematografe, toate acestea fiind localizate în municipiul Arad.

Patrimoniul cultural imaterial este alcătuit din material folcloric, folclor literar, repertoriu muzical instrumental, repertoriu muzical tradițional, meșteșugurile țărănești și obiceiurile calendaristice.

Din categoria evenimentelor culturale, artistice și de agrement fac parte circuitele culturale, infrastructura balneară, evenimentele artistice și activitățile sportive.

În județul Arad există infrastructură în vederea desfășurării de activități sportive, atât pentru sportivii profesioniști, cât și pentru ceilalți locuitori ai județului care sunt interesați de practicarea sportului în timpul liber.

10. Capacitatea administrativă

10.1 Structura Consiliului Județean Arad

Consiliul Județean Arad este constituit, conform Art. 122 din Constituția României și Art. 170 din Ordonanța de urgență 57/2019 – Codul Administrativ, ca „*autoritate a administrației publice locale, pentru coordonarea activității consiliilor comunale, orașenești și municipale, în vederea realizării serviciilor publice de interes județean*”¹⁰³.

La nivelul UAT-urilor din județul Arad sunt constituite 78 de Consilii Locale corespunzător celor 68 de comune, municipiului Arad și celor 9 orașe (Chișineu - Criș, Curtici, Ineu, Lipova, Nădlac, Pâncota, Pecica, Sântana, Sebiș).

Consiliul județean este compus din consilieri județeni, aleși prin vot universal, egal, direct, secret și liber exprimat, în condițiile legii. Numărul membrilor fiecărui Consiliu Județean se stabilește prin ordin al prefectului, în funcție de numărul locuitorilor județului, astfel, Consiliul Județean Arad are în componență **37 de consilieri**, corespunzător populației județului Arad cuprinse între 350.001 și 500.000 de locuitori.¹⁰⁴ Consiliul Județean se completează cu președintele consiliului județean, ales în condițiile legii pentru alegerea autorităților administrației publice locale.

Potrivit Art. 173 (1) din Ordonanța de urgență 57/ 2019 – Codul Administrativ, Consiliul județean are următoarele **atribuții** principale:

- a. atribuții privind înființarea, organizarea și funcționarea aparatului de specialitate al consiliului județean, ale instituțiilor;
- b. publice de interes județean și ale societăților și regiilor autonome de interes județean;
- c. atribuții privind dezvoltarea economico-socială a județului;
- d. atribuții privind administrarea domeniului public și privat al județului;
- e. atribuții privind gestionarea serviciilor publice de interes județean;
- f. atribuții privind cooperarea interinstituțională pe plan intern și extern;
- g. alte atribuții prevăzute de lege.

Pentru punerea în aplicare a tuturor atribuțiilor amintite mai sus, Consiliul Județean Arad dispune de o structură funcțională permanentă, denumită aparat de specialitate care, alături de Președinte și de Vicepreședinți, constituie executivul Consiliului Județean Arad.¹⁰⁵

Aparatul de specialitate¹⁰⁶ este subordonat Președintelui Consiliului Județean Arad și se compune din funcționari publici și personal contractual. Pentru îndeplinirea atribuțiilor conferite de lege, aparatul de specialitate este organizat în compartimente de specialitate, respectiv direcții, servicii, birouri și compartimente ce pot fi constituite în funcție de volumul, importanța și complexitatea atribuțiilor ce le revin. Pentru îndeplinirea atribuțiilor stabilite, aparatul de specialitate colaborează, dacă este cazul și cu aparatul de specialitate al primărilor, al serviciilor publice deconcentrate ale ministerelor, precum și ale celorlalte autorități ale administrației publice, organizate la nivelul județului.

Aparatul de specialitate al Consiliului Județean Arad are în componență **35 de consilieri** reprezentați în **5 comisii de specialitate**:

1. „*Comisia Juridică*”, alcătuită din 7 consilieri;
2. „*Comisia pentru activitățile economico-financiare*”, alcătuită din 7 consilieri;

¹⁰³ Constituția României, Art. 122; Ordonanța de urgență 57/2019 – Codul Administrativ, Art.170;

¹⁰⁴ <http://www.cjarad.ro/organizare/consilieri/>

¹⁰⁵ Ordonanța de urgență 57/2019 – Codul Administrativ, Art.173

¹⁰⁶ <http://www.cjarad.ro> – Regulamentul de organizare și funcționare al aparatului de specialitate al Consiliului Județean Arad;



UNIUNEA EUROPEANĂ



Programul Operațional Capacitate Administrativă
Competența face diferența!



Instrumente Structurale
2014-2020

3. „Comisia pentru activitățile social-culturale, sportive, învățământ, sănătate și protecție socială”, alcătuită din 7 consilieri;
4. „Comisia pentru turism și relații externe”, alcătuită din 7 consilieri;
5. „Comisia de administrare a serviciilor publice, amenajarea teritoriului și urbanism”, alcătuită din 7 consilieri.

Printre atribuțiile comisiilor de specialitate se regăsesc: analiza proiectelor de hotărâri ale Consiliului Județean din domeniul lor de activitate; întocmirea avizelor asupra proiectelor de hotărâri și asupra problemelor analizate pe care le prezintă CJ; orice alte însărcinări date prin hotărâri ale CJ, dacă acestea au legătură cu activitatea lor.¹⁰⁷

Președintele răspunde de buna funcționare a aparatului de specialitate al consiliului județean, pe care îl conduce. Coordonarea unor compartimente din aparatul de specialitate poate fi delegată, prin dispoziție a președintelui consiliului județean, vicepreședinților sau administratorului public, în condițiile legii.

Structura organizatorică a aparatului de specialitate al Consiliului Județean Arad, conform organigramei aprobate prin hotărâre, este alcătuită din: secretar general al județului, cinci direcții cu compartimentele funcționale aferente acestora, precum și alte compartimente care nu sunt în structura direcțiilor.

În general, structura de organizare a Consiliului Județean Arad corespunde necesităților tehnico -funcționale pentru punerea în aplicare a atribuțiilor amintite mai sus. Se remarcă, existența în cadrul aparatului de specialitate al Consiliului Județean a unui departament cu experiență în scrierea și implementarea proiectelor cu finanțare internațională – Direcția Programe de Dezvoltare.

Instituții subordonate Consiliului Județean Arad

Printre instituțiile aflate în subordinea Consiliului Județean Arad se regăsesc:

1. **Compania de Apă Arad SA** este operator licențiat pentru serviciul public de alimentare cu apă și de canalizare și are ca obiect de activitate operarea serviciului de alimentare cu apă și de canalizare a cărui gestiune i-a fost delegată de UAT-urile membre ale Asociației de Dezvoltare Intercomunitară Apă Canalizare Județul Arad;
2. **Inspectoratul pentru Situații de Urgență "Vasile Goldis" al Județului Arad;**
3. **Spitalul Clinic Județean de Urgență Arad;**
4. **Spitalul de Psihiatrie Căpâlnaș;**
5. **Spitalul de Psihiatrie Mocrea;**
6. **Unitatea de Asistență Medico Socială Savârșin;**
7. **Centrul Militar Arad;**
8. **Serviciul Public Județean Salvamont Salvapeo Arad** este un serviciu de utilitate publică cu atribuții în reglementarea aspectelor ce țin de domeniul activității de prevenire a accidentelor și organizare a activității de salvare din cadrul montan și mediul subteran speologic;
9. **Autoritatea Teritorială de Ordine Publică Arad** este un organism cu rol consultativ a cărui activitate se desfășoară în interesul comunității și face tot posibilul să se asigure că persoanele din județ primesc cele mai bune servicii de poliție;
10. **Direcția Publică de Pază Arad;**
11. **Biblioteca Județeană A.D. Xenopol Arad;**
12. **Centrul Cultural Județean Arad;**



¹⁰⁷ Sursa: Regulamentul de organizare și funcționare a Consiliului Județean Arad;

13. Complexul Muzeal Județean Arad;

14. Regia Autonomă Administrația Zonei Libere Curtici Arad;

15. Direcția Județeană de evidență a Persoanelor Arad, constituită cu scopul de a exercita competențele ce îi sunt date prin lege pentru punerea în aplicare a prevederilor actelor normative care reglementează activitatea de evidență a persoanelor, precum și de eliberare a documentelor în sistem de ghișeu unic;

16. Direcția Generală de Asistență Socială și Protecția Copilului Arad realizează la nivel județean măsurile de asistență socială în domeniul protecției copilului, familiei, persoanelor vârstnice, persoanelor cu handicap precum și a oricăror persoane aflate în nevoie;

17. Centrul Județean de Resurse și Asistență Educațională Arad coordonează, monitorizează și evaluează la nivel județean, serviciile educaționale realizate de către instituțiile de învățământ preuniversitar din subordine (Centrul Județean de Asistență Psihopedagogică, cabinetele interșcolare de asistență psihopedagogică și cabinetele logopedice);

18. Centrul Școlar pentru Educație Incluzivă Arad;

19. Liceul Tehnologic „Iuliu Moldovan”;

20. Liceul Tehnologic „Sava Brancovici”;

21. Școala Gimnazială „Avram Iancu”;

22. Școala Gimnazială Specială

23. Liceul Special Sfânta Maria Arad este o unitate de învățământ pentru elevi cu deficiențe de vedere și deficiențe asociate, asigurând școlarizarea elevilor de la nivelul preșcolar, primar, gimnazial, liceal, profesional, până la postliceal;

24. Aeroportul Arad SA;

25. Compania de Transport Public Arad este cel mai mare transportator din județ asigurând atât transport urban cât și suburban prin intermediul autobuzelor și tramvaielor. Are ca acționari Consiliul Local Municipal cu 70% și Consiliul Județean cu 30%.



FREE TRADE ZONE
CURTICI - ARAD

DGASPC
- ARAD.RO



Regii autonome

- 1. Regia Autonomă "Administrația Zonei Libere Curtici - Arad"**, este persoană juridică română în care Consiliul Județean Arad reprezintă Statul ca acționar, având forma juridică de Regie Autonomă, constituită în conformitate cu prevederile Legii nr.31/1990 privind societățile comerciale, republicată, cu modificările ulterioare, capitalul social fiind deținut în întregime de stat.
- 2. Regia Autonomă "Administrația Zonei Libere Curtici - Arad"** are ca obiectiv principal atragerea investitorilor, atât străini cât și români, în vederea dezvoltării de activității industriale și al stimulării exportului de produse prelucrate. În acest sens, au fost gândite și implementate o serie de facilități menite să atragă și să sprijine agenții economici care au înțeles potențialul înființării unei afaceri în perimetrul Zonei Libere Curtici Arad.

10.2 Structurile asociative ale administrației publice locale

10.2.1 Asociații de dezvoltare inter-comunitară

Asociațiile de dezvoltare inter-comunitară pot fi constituite din două sau mai multe unități administrativ-teritoriale, care cooperează și se asociază în condițiile legii, în limitele competențelor autorităților lor deliberative și executive, în scopul furnizării / prestării în comun a serviciilor comunitare de utilități publice sau pentru înființarea, modernizarea, reabilitarea și/sau dezvoltarea, după caz, a sistemelor de utilități publice aferente¹⁰⁸.

¹⁰⁸ Legea 51/2006- republicată, Art.10(1);



De asemenea, asociațiile de dezvoltare intercomunitară pot fi înființate de UAT-uri pentru realizarea în comun a unor proiecte de dezvoltare de interes zonal sau regional ori pentru furnizarea în comun a unor servicii publice¹⁰⁹.

La nivelul județului Arad au fost constituite trei Asociații de Dezvoltare Intercomunitară, din care face parte și Consiliul Județean Arad:

Asociația de Dezvoltare Intercomunitară Sistem Integrat de Gestionare a Deșeurilor Județul Arad¹¹⁰ – are ca scop înființarea, organizarea, reglementarea, exploatarea, monitorizarea și gestionarea în comun a serviciului de salubritate pe raza de competență a celor 78 de UAT-uri membre, precum și realizarea în comun a unor proiecte de investiții publice de interes zonal sau regional destinate înființării, modernizării și/sau dezvoltării, după caz, a sistemelor de utilități publice.



Asociația de Dezvoltare Intercomunitară Transport Public Arad¹¹¹ are ca scop înființarea, organizarea, reglementarea, exploatarea, monitorizarea și gestionarea în comun a serviciului de transport public local, pe raza de competență a celor 57 de UAT-uri membre, precum și realizarea în comun a unor proiecte de investiții publice de interes zonal sau regional destinate înființării, modernizării și/sau dezvoltării, după caz, a sistemelor de utilități publice.

Asociația de Dezvoltare Intercomunitară Apă Canalizare județul Arad¹¹² are ca scop reglementarea, înființarea, organizarea, finanțarea, exploatarea, monitorizarea și gestionarea în comun a serviciului de alimentare cu apă și de canalizare pe raza de competență a celor 59 de UAT-uri membre precum și realizarea în comun a unor proiecte de investiții publice de interes zonal sau regional, destinate înființării, modernizării și/sau dezvoltării, după caz, a sistemelor de utilități publice aferente serviciului de alimentare cu apă și de canalizare, pe baza strategiei de dezvoltare a acestuia. **Compania de apă Arad S.A.** este operatorul regional licențiat de către Autoritatea Națională de Reglementare în Serviciile de Gospodărire Comunală (ANRSC).



Alături de cele trei asociații amintite anterior, la nivelul județului Arad mai funcționează următoarele asociații de dezvoltare intercomunitară¹¹³:

- 1. Asociația Centrul de Dezvoltare Intercomunitară Sebiș-Gurahonț-Hălmagiu** are ca scop furnizarea de servicii de utilitate publică pentru populația din cele 14 UAT-uri componente;
- 2. Asociația de Dezvoltare Intercomunitară de Utilități Publice pentru Serviciul de Alimentare cu Apă și de Canalizare Semlac-Seitin** are ca scop realizarea în comun a unor proiecte de dezvoltare de interes zonal și regional;
- 3. Asociația de Dezvoltare Intercomunitară „Extindere Magistrală Gaz - Valea Crișului Alb”** a fost creată cu scopul înființării sistemului de distribuție a gazelor naturale în UAT-urile membre;
- 4. Asociația de Dezvoltare Intercomunitară „Sântana”** are scopul de a realiza în comun o pluralitate de funcții de competență UAT-urilor care o constituie, astfel încât să gestioneze cu eficiență și eficacitate întregul teritoriu;
- 5. Asociația de Dezvoltare Intercomunitară Buteni-Chisindia** are ca scop realizarea în comun a unor proiecte de dezvoltare de interes zonal și regional pentru cele 2 UAT-uri componente;

¹⁰⁹ Ordonanța urgentă 57/2019 privind Codul administrativ, Art.5, lit. i);

¹¹⁰ Strategia de dezvoltare a județului Arad pentru perioada 2014-2020;

¹¹¹ Sursa: <https://www.aditpa.ro/storage/documents/statut.pdf>;

¹¹² Sursa: <https://adiac-arad.com/>;

¹¹³ Sursa: <http://www.just.ro/registrul-national-ong/>

- 6. Asociația de Dezvoltare Intercomunitară Crișul Alb-Chișineu-Criș** are ca scop reglementarea, înființarea, organizarea, finanțarea, exploatarea, monitorizarea și gestionarea în comun a serviciului de alimentare cu apă și de canalizare pe raza de competență a UAT-urilor membre precum și realizarea în comun a unor proiecte de investiții publice de interes zonal sau regional în această direcție;
- 7. Asociația de Dezvoltare Intercomunitară Eco Ineu** are ca scop realizarea în comun a proiectelor de dezvoltare a infrastructurii aferente Serviciului de salubritate pentru UAT-urile membre;
- 8. Asociația de Dezvoltare Intercomunitară Eco Lipova** are ca scop realizarea în comun a proiectelor de dezvoltare a infrastructurii aferente Serviciului de salubritate pentru UAT-urile componente;
- 9. Asociația de Dezvoltare Intercomunitară Fântânele-Frumușeni „Bizere”** are ca scop pregătirea, promovarea și implementarea de proiecte pentru dezvoltarea zonală durabilă, de interes comun pentru UAT-urile asociate, în domeniile infrastructurii de transport economic, servicii sociale, de sănătate, mediu, și de a obține finanțări interne și externe necesare derulării acestora;
- 10. Asociația de Dezvoltare Intercomunitară Grăniceri-Pilu-Socodor** are ca scop promovarea și reprezentarea intereselor UAT-urilor membre, în legătură cu întărirea capacității administrative a colectivităților locale, realizarea în comun a unor proiecte de dezvoltare de interes local și accesarea de fonduri structurale nerambursabile;
- 11. Asociația de Dezvoltare Intercomunitară Laurii Zărandului** are ca scop înființarea, modernizarea, dezvoltarea serviciilor publice, finanțări, exploatare, monitorizări și gestionări în comun a serviciilor de utilitate publică;
- 12. Asociația de Dezvoltare Intercomunitară Proiecte Craiva-Apateu;**
- 13. Asociația de Dezvoltare Intercomunitară Valea Crișurilor-Chișineu-Criș** are ca scop pregătirea și promovarea, la toate nivelurile, de proiecte pentru dezvoltarea regională de interes comun pentru UAT-urile asociate, în domeniile serviciilor sociale, de sănătate, transport, apă și apă uzată, mediu și de a obține finanțări interne și externe necesare derulării acestora.
- 14. Centrul de Dezvoltare Intercomunitară Izlaz** are ca scop furnizarea de servicii de utilitate publică pentru populația din cele 14 UAT-uri componente.

10.2.2 Grupuri de acțiune locală

Alături de Asociațiile de Dezvoltare Intercomunitară, Grupurile de acțiune Locală reprezintă formele de asociere cel mai des întâlnite în rândul UAT-urilor. Astfel, la nivelul județului Arad au fost constituite 7 astfel de asociații:

1. Asociația „GAL Lunca Mureșului de Jos” a fost constituită cu scopul implementării strategiei de dezvoltare a teritoriului acoperit de asociație, în ansamblu și la nivelul localităților componente, prin punerea în aplicare a unei strategii integrate de dezvoltare rurală locală, prin conceperea și implementarea proiectelor și accesarea fondurilor europene, prin promovarea parteneriatelor de tip public-privat și interconecarea parteneriatelor locale, a cooperării între GAL-uri la nivel regional, național și european, în vederea unei dezvoltări durabile și a îmbunătățirii guvernantei locale.



Grupul are în componență 21 de parteneri publici, din care 20 UAT-uri și o Regie Autonomă, 41 de parteneri privați și 7 parteneri din societatea civilă.

2. Asociația GAL „MicroRegiunea Văilor Crișurilor Alb și Negru” este un parteneriat public-privat înființat în anul 2011, în prezent având 70 de parteneri, dintre care: 21 de comune, 2 orașe mici sub 20.000 de locuitori, o regie publică locală, 37 societăți cu capital privat, 6 ONG-uri și 3 persoane fizice. Asociația GAL MVC și-a propus să reunească parteneri din sectoarele socio-economice relevante pentru zonă cu scopul de a participa activ la dezvoltarea microregiunii prin implicarea activă a membrilor comunității în procesul elaborării SDL.





UNIUNEA EUROPEANĂ



Programul Operațional Capacitate Administrativă
Competența face diferența!



Instrumente Structurale
2014-2020



3. Asociația GAL „Depresiunea Sebiș - Gurahonț - Hălmașiu” are ca membri din spațiul public 14 primării de comune, din spațiul privat 35 societăți comerciale, din societatea civilă 8 ONG-uri și 2 persoane fizice relevante.

4. Asociația GAL „Podgoria Miniș-Măderat” are ca scop principal sprijinirea dezvoltării comunităților prin promovarea cooperării pentru rezolvarea unor probleme comune, prin conceperea și implementarea proiectelor și accesarea fondurilor europene și naționale, punând bazele identificării nevoilor locale, ale întăririi capacității de dezvoltare și implementării Strategiei de Dezvoltare Locală a teritoriului, în vederea conservării patrimoniului natural, istoric și cultural, dezvoltării mediului economic și îmbunătățirii atribuțiilor organizatorice ale comunităților locale.



Teritoriul acoperit de Asociația Grupul de Acțiune Locală “Podgoria Miniș-Măderat” este format din următoarele UAT-uri, toate aparținând județului Arad: Ineu, Pâncota, Bârzava, Bata, Bârsa, Birchiș, Bocsig, Conop, Covăsînt, Ghioroc, Păuliș, Săvârșin, Șicula, Șilindia, Șiria, Târnova, Tauț, Ususău, Vărădia de Mureș. Astfel, GAL-ul acoperă aproximativ o treime din întregul teritoriu al județului Arad.

5. Asociația GAL „Codru Moma” are un total de 39 de parteneri dintre care 9 autorități publice locale, 26 reprezentanți autorizați ai sectorului privat și 4 reprezentași autorizați ai societății civile.



Acest GAL este un organism reglementat de Regulamentele Europene ca structură de dezvoltare locală, practic are ca obiectiv principal dezvoltarea zonei în care este instituit.

6. Asociația „SARGEȚIA GAL 1” cuprinde 18 unități teritoriale recunoscute legal la nivelul NUTS V, 17 din județul Hunedoara și una din județul Arad, 17 comune și un oraș mic. Pe lângă cele 18 UAT-uri, din acest GAL mai fac parte și 59 de parteneri privați și 15 reprezentanți ai societății civile.



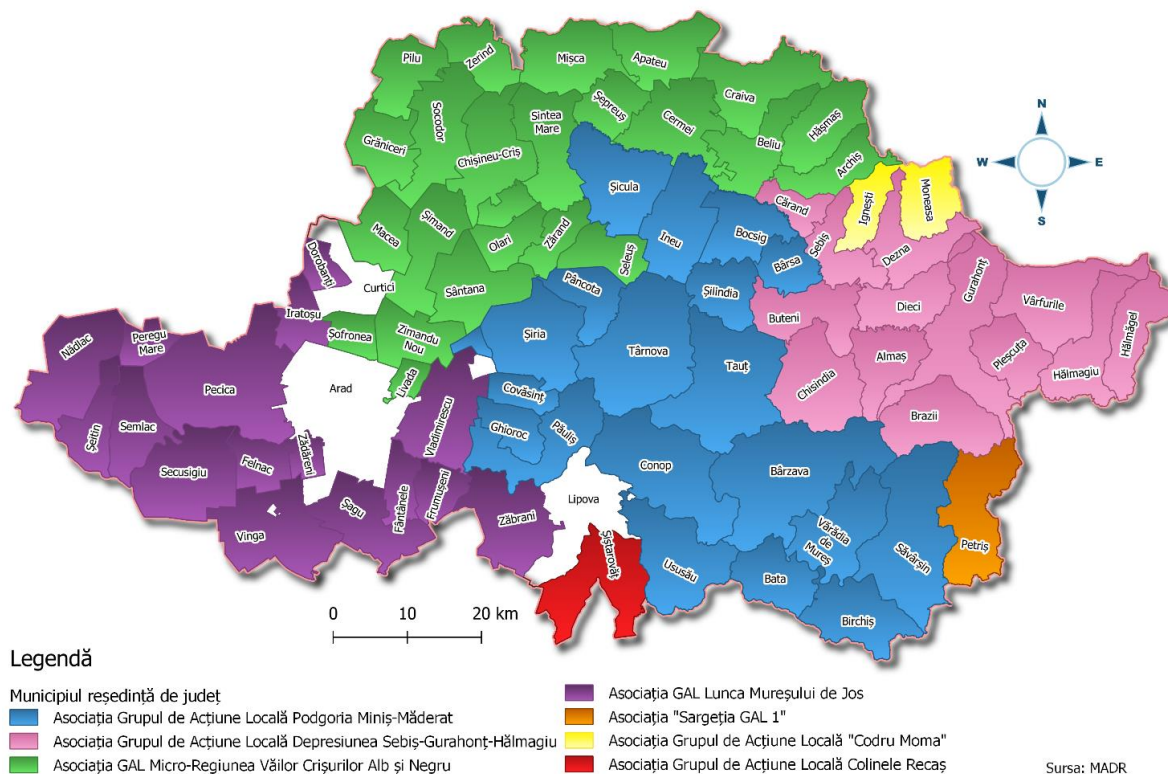
Asociația animă și coordonează cetățenii, agenții publici și privați din arealul comunitar component, împreună cu partenerii lor extracomunitari, pentru formarea și exercitarea conceptului de comuniune și autoorganizare locală pentru folosirea optimă a patrimoniului de valori naturale și antropizate, culturale, sociale și economice și îi sprijină organizatoric, material și financiar, în principal prin fondurile PNDR – Măsura 19 LEADER, să se dezvolte durabil și să se integreze în contextul Uniunii Europene.

7. Asociația GAL „Colinele Recăș” reunește 12 parteneri publici, 7 ONG-uri, o persoană fizică și 34 agenți economici. În cadrul parteneriatului, sectorul public reprezintă 22,23%, iar sectorul privat 77,77%.



Scopul acestui GAL este acela de a dezvolta acțiuni de cooperare cu alte teritorii care implementează o strategie LEADER, fapt ce va aduce un aport semnificativ microregiunii prin dezvoltarea unor proiecte comune, prin transferul de cunoștințe, schimbul de informații și idei, precum și prin susținerea inovației în mediul rural.

Figura 166: Repartizarea GAL la nivelul județului Arad, 2020



Sursa: date MADR

10.2.3 Societate civilă (ONG, fundații, composesorate etc.)

La nivelul județului Arad, conform datelor furnizate de Ministerul Justiției prin Registrul Național ONG, sunt constituite **2.252 de asociații**, dintre care cele mai multe, 55,68%, au sediul în municipiul Arad.

În ceea ce privește numărul de **fundații**, sunt înființate **318** de persoane juridice fără scop patrimonial din această categorie, dintre care majoritatea (64,15%) sunt în municipiul Arad.

La nivelul județului Arad sunt prezente, de asemenea, **113 federații**, dintre care 97 în municipiul Arad, dar și **24 de uniuni**.

În pofida numărului mare de organizații constituite la nivel județean, numărul organizațiilor active este semnificativ mai scăzut.

10.3 Cooperarea regională, națională și transfrontalieră

Consiliul Județean Arad este membru în **Uniunea Națională a Consiliilor Județene din România**, organizație neguvernamentală care reunește Consiliile Județene din România, ca autorități ale administrației publice locale. Scopul acestei uniuni îl reprezintă creșterea autonomiei locale reale, accelerarea procesului de descentralizare, dezvoltarea dialogului social și a parteneriatului cu autoritățile administrației publice centrale și cu celelalte structuri asociative ale organelor administrației publice locale existente în România.

Consiliul Județean Arad are atribuții legate de cooperarea interinstituțională și reprezintă interesele Județului Arad în raport cu regiunile din cadrul Uniunii Europene și din afara spațiului european. Acțiunile instituției au în vedere promovarea potențialului de dezvoltare a județului, menținerea dialogului cu organizațiile europene, promovarea și menținerea relațiilor de bună colaborare cu unități administrative similare, precum și inițierea, promovarea și participarea la proiecte cu parteneri străini sau români.



UNIUNEA EUROPEANĂ



Programul Operațional Capacitate Administrativă
Competența face diferența!



Instrumente Structurale
2014-2020

Calitatea de membru în organizații internaționale, acordurile și protocoalele de colaborare, parteneriatele de cooperare și bunele relații dezvoltate de-a lungul timpului de Consiliul Județean Arad, prin Direcția de Comunicare, strategii și Administrație Publică, s-au concretizat în proiecte comune, bilaterale sau multilaterale, care au avut ca scop promovarea județului în exteriorul granițelor țării, instruirea de personal al administrației publice și schimbul de bune practici, necesare unei societăți care încearcă să construiască o dezvoltare durabilă, pe principiul sustenabilității și al eliminării discrepanțelor dintre regiuni.

Consiliul Județean Arad este membru în cadrul **Adunării Regiunilor Europei** încă din anul 1993, fiind printre primele regiuni din România prezente în program și membru în cadrul Institutului Regiunilor Europene din 2008, instituit științific parte a fundației private non-profit a Institutului Regiunilor Europene, ambele îndeținute în 2004.

Acorduri de cooperare internațională

În anul 2000, la Beijing, a avut loc semnarea **Memorandumul de înțelegere privind aprofundarea cooperării amicale între Provincia Hainan, Republica Populară Chineză și Județul Arad**, care promovează cooperarea și schimburile în domenii ca economia, comerțul, știința și tehnologia, cultura, educația, sportul, sănătatea și stabilirea de relații în baza unui calendar agreat de părți, cu implicarea specialiștilor din domeniile menționate.

O altă provincie din Republica Populară Chineză cu care s-a încheiat un acord privind stabilirea relației de prietenie cu Județul Arad este **Provincia Fujian**, acordul de cooperare fiind încheiat în 2020 cu scopul asigurării dezvoltării economico – sociale a comunităților locale, precum și pentru implementarea unor proiecte comune.

Acordul de colaborare între Județul Arad și Județul Békés din Ungaria (2019) are ca scop accesarea de proiecte transfrontaliere comune. Acțiunile de colaborare vor viza domenii precum prevenirea riscurilor și managementul dezastrelor, turism, sănătate, asistență socială, cultură, patrimoniu, relații transfrontaliere, transport sau infrastructură etc.

Pe relația cu **Ungaria**, au mai fost semnate acorduri de colaborare cu **Județul Csongrad** (1999), **Autogovernarea pe Țară a Românilor din Republica Ungară** (2005) și înțelegerea de colaborare cu **Autogovernarea Județului Baranya** (2014).

Pe relația cu **Republica Moldova**, județul Arad are încheiate 3 acorduri de cooperare cu Raionul **Anenii Noi** (2020), **Raionul Ungheni** (2019) și **Raionul Ialoveni** (2018), cu scopul promovării relațiilor de colaborare între administrațiile publice locale din județul Arad și cele trei raioane din Republica Moldova.

Pe relația cu **Republica Serbia**, este consolidat un acord de cooperare între Județul Arad și **Provincia Autonomă Voivodina** (2018), pe relația cu **Republica Federală Germania** a fost încheiată o înțelegere de cooperare cu **Districtul Tubigen** (2018) iar pe relația cu **Republica Polonă** a fost încheiat un acord de colaborare interregională cu **Voievodatul Opole** (2007).

Cooperare transfrontalieră

Datorită relației cu Voivodina (Serbia), Verona (Italia), Bekes, Csongrad și Hajdu Bihar (Ungaria), Opole (Polonia), Ungheni (Republica Moldova), Consiliul Județean Arad a inițiat în anul 2016 un **Consortiu Cultural**, numit **Activarium**, care își propune să pună în valoare patrimoniul material și imaterial al comunităților din cadrul Consortiului. Delegații ale partenerilor Consiliului Județean au participat la evenimente organizate la Arad, „Sub stelele Europei”, „Ziua Turismului”, la o documentare a potențialului cultural și turistic al județului Arad de către jurnaliști din regiunile partenere cu Consiliul Județean.

La nivel de **cooperare transfrontalieră**, a fost constituită o cooperare regională între regiuni din România, Ungaria și Republica Serbia, cu *scopul lărgirii relațiilor dintre autoritățile locale, promovarea contactelor economice, culturale, științifice și sportive dintre persoanele juridice și fizice din județele și provinciile membre, precum și colaborarea pentru integrarea în procesele moderne din Europa*. Ca rezultat al dezvoltării regionale



UNIUNEA EUROPEANĂ



Programul Operațional Capacitate Administrativă
Competența face diferența!



Instrumente Structurale
2014-2020

central – europene, în 1997 a fost înființată oficial Euroregiunea DMT (Dunăre – Mureș – Tisa) care, un an mai târziu, și- a schimbat denumirea Cooperare Regională Dunăre-Criș-Mureș-Tisa (DKMT).

Activitatea Consiliului Județean Arad în organisme, structuri, rețele și instituții europene.

10.4 Digitalizare și transparență administrativă

Legat de aspectele privind digitalizarea și transparența instituțiilor publice, se remarcă preocupările în această direcție inclusiv la nivelul Consiliului Județean Arad.

Astfel, site-ul instituției <http://www.cjarad.ro/> conține o structură diversificată, cele mai multe secțiuni conținând informații actualizate, însă se remarcă și subsecțiuni lipsite de date actualizate.

În privința serviciilor online disponibile, site-ul instituției include următoarele funcționalități:

- **Audiențe online** – completarea de solicitări de audiențe la președintele CJ Arad, vicepreședinți și secretar;
- **Formulare online** – posibilitatea de a descărca formularele de interes public, cereri administrative, de emitere certificate sau autorizații sau aferente activității de evidență a persoanelor;
- **Petiții și Sesizări** – posibilitatea de completa petiții și sesizări online. Dacă solicitarea este de competența Consiliului Județean Arad, aceasta va fi procesată iar petentul va primi pe adresa de email numărul de înregistrare și codul de validare, date necesare pentru a urmări stadiul de rezolvare a solicitării;
- **Harta Interactivă Arad** – secțiunea cuprinde harta județului cu posibilitatea afișării de informații pe straturi tematice – ex. investiții ale CJ Arad, puncte de interes, parcuri și rezervații naturale.

Totuși, site-ul instituției nu prezintă elemente de interactivitate, respectiv posibilitatea ca utilizatorii să facă schimb de informații cu instituția și invers.

Analiza SWOT - Capacitatea administrativă

Puncte tari	Puncte slabe
<ul style="list-style-type: none">• Structură organizatorică echilibrată;• Existența relațiilor de colaborare între UAT-urile județului, materializate în asocierea în cadrul ADI – urilor și GAL – urilor;• Interes pentru colaborarea transfrontalieră;• Preocupare și pași în direcția digitalizării;• Nivel bun de transparență, web site activ și actualizat.	<ul style="list-style-type: none">• Grad relativ redus de digitalizare;• Gradul relativ redus de parteneriate cu ONG-uri active la nivel local/județean.
Oportunități	Amenințări
<ul style="list-style-type: none">• Dezvoltarea și modernizarea administrației publice locale în perioada 2021-2027, prin accesare de fonduri nerambursabile;• Accesul la programele de cooperare transfrontalieră;• Ofertă de programe de perfecționare continuă adresată angajaților din administrația publică;• Posibilitatea de digitalizare a administrației publice locale prin dezvoltarea unor sisteme informatice necesare eficientizării serviciilor publice (POCIDIF, PNRR).	<ul style="list-style-type: none">• Riscul de dezvoltare inegală între diferite tipuri de autorități locale datorită accesului inegal la resurse precum și a capacității și expertizei limitată a autorităților publice de a pregăti și implementa corespunzător proiecte;• Migrarea funcționarilor publici specializați către mediul privat național sau internațional.

Concluzii

În județul Arad există parteneriate între localitățile județului, materializate în asocierea în cadrul administrațiilor de dezvoltare intercomunitare și a grupurilor de asociere locală.

În cadrul județului, se remarcă aspecte plăcute privind digitalizarea și transparența instituțiilor publice, prezentând preocupări de modernizare, inclusiv la nivelul Consilului Județean.

La nivel județean există 2.252 de asociații sub formă de ONG, 318 de fundații și 113 federații, arătând un număr ridicat de organizații neguvernamentale

Este de remarcat faptul că există o cooperare transfrontalieră și prezența a mai multor acorduri de cooperare internațională.

11. Proiecte derulate în perioada 2014-2020

11.1 Proiecte cu impact județean și regional derulate în perioada 2014-2020

În perioada 2014 – 2020, județul Arad ca unitate administrativă teritorială a contractat proiecte având o valoare totală de aproximativ 500 milioane de lei prin programele operaționale (27% din valoarea totală a proiectelor contractate în județ) și prin programul de cooperare transfrontalieră InterReg România – Ungaria, direct, sau prin instituțiile subordonate:

Tabel 52: Proiecte contractate de Județul Arad în perioada 2014 – 2020

Nr. crt.	Titlu proiect	Valoare (lei)	Program de finanțare	Beneficiar
1	Creșterea capacității de gestionare a crizei sanitare COVID-19 la Spitalul Clinic Județean de Urgență Arad	13.317.013	POIM	Județul Arad
2	Îmbunătățirea capacității unităților medicale din județul Arad în contextul pandemiei COVID-19	20.161.152	POIM	Județul Arad
3	Echipamente medicale de protecție pentru centrele sociale rezidențiale din județul Arad, în contextul pandemiei COVID-19	745.873	POIM	Județul Arad
4	Modernizare DJ709 km 0+800...30+700 Arad – Pâncota și reabilitare DJ792C, km 0+000...21+000 și 26+000...36+300 Buteni - Pâncota	141.775.607	POR	Județul Arad
5	Modernizare DJ 709E, km 9+200...16+600 Sânpetru German - limită județ Timiș	15.719.339	POR	Județul Arad
6	Modernizare DJ 709 Pâncota -Seleuș și Reabilitare DJ 792 Nădab-Seleuș	41.648.738	POR	Județul Arad
7	Modernizare DJ 709J km 6+600 - 12+440 Nădlac-Peregu Mare	5.781.154	POR	Județul Arad
8	Modernizare DJ 709 J Dorobanți-Macea și Modernizare DJ 709 J Pecica-Turnu	22.871.015	POR	Județul Arad
9	Creșterea accesibilității serviciilor medicale prin dotarea cu echipamente performante a Ambulatoriului integrat de specialitate din cadrul Spitalului Clinic Județean de Urgență Arad	10.475.854	POR	Județul Arad
10	Asigurarea accesului la servicii de sanatate in regim ambulatoriu pentru populatia judetului Arad	13.685.602	POR	Județul Arad, Spitalul Clinic Județean de Urgență Arad
11	Echipamente de protecție personală pentru dotarea Spitalului Clinic Județean de Urgență Arad în contextul pandemiei Covid-19	14.037.597	FEDR	Spitalului Clinic Județean de Urgență Arad
12	Extinderea Unității de Primire Urgențe din cadrul Spitalului Clinic Județean de Urgență Arad, etapa a II-a	6.770.408	POR	Județul Arad
13	Imbunatatirea accesului populatiei din judetul Arad la servicii medicale de urgenta	5.957.810	POR	Spitalul Clinic Județean de Urgență Arad
14	Implementarea, certificarea sistemului de management al calității conform standardului ISO 9001 la Consiliul Județean Arad	272.898	POCA	Județul Arad
15	Integritate prin transparență - ANTICOR Arad	373.907	POCA	Județul Arad
16	Promovarea politicilor publice la nivelul județului Arad	466.480	POCA	Județul Arad
17	Prevenirea și monitorizarea bolilor infecțioase și a infecțiilor intraspitalicești în Arad și Mako-Hodmezovasarhely	9.000.000	INTERREG	Județul Arad

Nr. crt.	Titlu proiect	Valoare (lei)	Program de finanțare	Beneficiar
18	Rețea transfrontalieră pentru îmbunătățirea capacității de răspuns și a managementului riscurilor în situații de urgență	5.815.000	INTERREG	Județul Arad
19	Probleme comune, soluții comune - îmbunătățirea cooperării între administrațiile publice ale județelor Arad și Bekes	655.250	INTERREG	Județul Arad
20	Conectarea comunităților la infrastructura TEN-T în zona de frontieră româno – maghiară	43.863.485	INTERREG	Județul Arad
21	Sistem informatic pentru gestionarea registrului agricol electronic în județul Arad (doar implementare)	3.171.565	POSCCE	Județul Arad
22	Sistem integrat de gestionare a deșeurilor în județul Arad (doar implementare)	112.324.234	POSM	Judetul Arad

Sursa: <https://mfe.gov.ro/>

Alte două proiecte semnificative pentru județ sunt cele implementate de Compania de Apă Arad S.A., finanțate prin POIM 2014 – 2020 respectiv:

- Fazarea proiectului Extinderea și Modernizarea Infrastructurii de Apă și Apă uzată în jud Arad, în valoare de 177.638.538 lei
- Sprijin pentru pregătirea aplicației de finanțare și a documentațiilor de atribuire pentru proiectul regional de dezvoltare a infrastructurii de apă și apă uzată din județul Arad, în perioada 2014-2020, în valoare de 8.665.680 lei.

11.2 Proiecte ale unităților administrativ-teritoriale din județul Arad în perioada 2014-2020

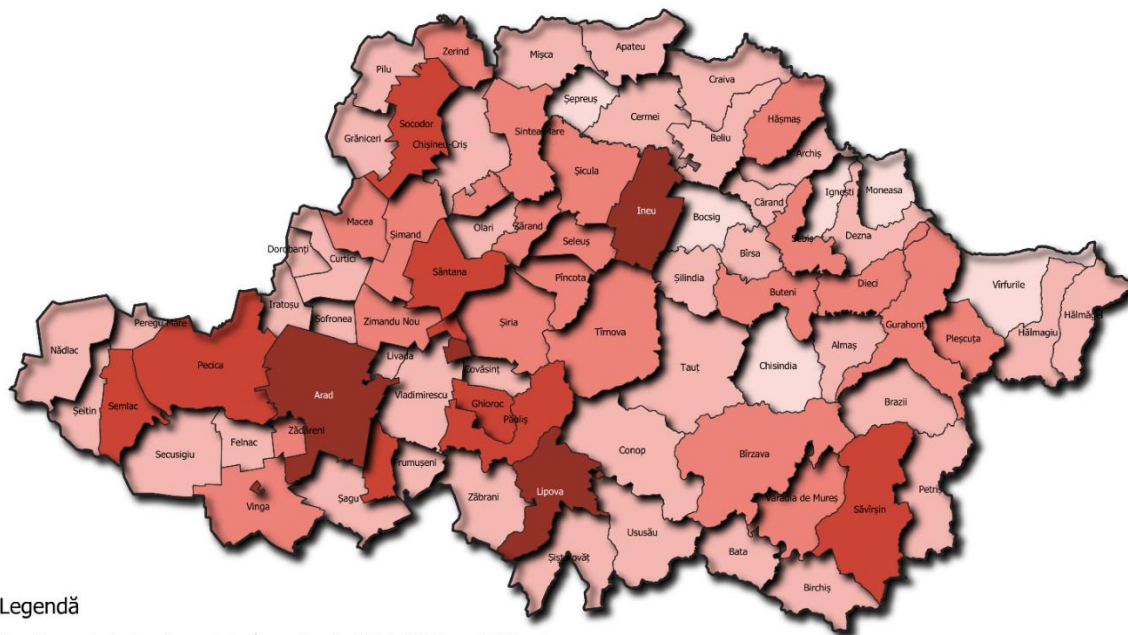
În perioada 2014-2020, prin **PNDR (Programul Național de Dezvoltare Rurală)**, s-au acordat fonduri nerambursabile de la Uniunea Europeană și Guvernul României pentru dezvoltarea economico – socială a spațiului rural din România. La nivelul județului Arad au fost contractate 82 de proiecte, cu o valoare totală de 36,51 milioane euro.

Prin **CNI (Compania Națională de Investiții)**, în perioada 2014-2020, au fost contractate 23 de proiecte în valoare totală de 131,29 milioane lei.

Având în vedere că **PNDL (Program Național Dezvoltare Locală)** reprezintă sursa principală de finanțare pentru infrastructura locală în domeniile: sănătate, educație, apă – canalizare, energie termică și electrică, inclusiv iluminat public, transport/ drumuri, salubritate, cultură, culte, locuire și sport, pentru perioada 2017-2022, în județul Arad au fost contractate 136 de proiecte, cu o valoare totală de 608,25 milioane lei.

Prin **POR**, în județul Arad au fost contractate 36 de proiecte, în valoare totală de 777,70 milioane lei.


Figura 167: Distribuția proiectelor implementate în perioada 2014-2020 pe UAT, județ Arad



Legendă

Număr proiecte implementate în perioada 2014-2020, pe UAT-uri

- Peste 10 proiecte
- Între 6 și 9 proiecte
- Între 4 și 5 proiecte
- Între 1 și 3 proiecte
- 0 proiecte



Sursa: Prelucrarea consultantului

PARTEA 2. STRATEGIA DE DEZVOLTARE DE DEZVOLTARE A JUDEȚULUI ARAD PENTRU PERIOADA 2021-2027







12. Definirea problemelor

Context teritorial

Din punct de vedere geografic, județul Arad este amplasat în partea de Vest a României, reprezentând principala poartă de intrare în țară dinspre Europa de Vest.

Coridoarele TEN-T Rin-Dunăre și Orient-East-Med alături de cele două drumuri de importanță europeană, E671 și E68 transformă județul în cel mai important nod rutier și feroviar din Vestul țării.

În ceea ce privește principalele culturi, cea mai întinsă suprafață cultivată este cea cu porumb (101.854 ha), urmată de culturile de grâu de toamnă (87.889 ha), iar la polul opus, cea mai mică suprafață aparține culturilor de cartofi (2.000 ha).

Județul Arad este caracterizat de un grad mediu de urbanizare, clasându-se pe locul 13 la nivel național, după ponderea populației din mediul urban raportată la totalul populației după domiciliu la nivel județean.

În ceea ce privește densitatea populației, valoarea cea mai ridicată este înregistrată în municipiul Arad (757,60 locuitori/ km²), urmat de comuna Livada (194,62 locuitori/ km²) și de orașul Sântana (146,06 locuitori/ km²). La polul opus, cu cele mai scăzute valori sunt înregistrate în comunele Tauț (7,33 locuitori/ km²) și Șiștarovăț (2,73 locuitori/ km²).

Relieful județului Arad este unul variat, având întinderi aproximativ egale ale zonelor de câmpie, ale celor deluroase și muntoase. Principalele forme de relief prezente pe teritoriul județului sunt Câmpia de Vest, Dealurile de Vest, Munții Apuseni și Depresiunea Zarandului.

Având în vedere că cea mai mare parte a județului este ocupată de cernoziomuri, urmate de solurile brune și silvestre, cu un grad crescut de fertilitate, există condiții favorabile dezvoltării culturilor cerealiere precum și pentru culturile de legume și plante tehnice.

Județul Arad are una din cele mai importante rezerve de apă din România, atât prin resursele de apă de suprafață, cât și prin cele de apă subterană.

Județul Arad dispune de importante resurse naturale ale subsolului cum sunt hidrocarburile (țitei și gaze naturale) și resursele minerale.

În județul Arad este localizat Parcul Natural Lunca Mureșului, cu o suprafață totală de 17.166 ha, fiind încadrat ca una dintre cele 5 zone umede de importanță internațională din România (sit RAMSAR). De asemenea, au fost identificate 22 situri de importanță comunitară (SCI) și 8 arii de protecție specială avifaunistică (SPA).

Infrastructura importantă la nivelul județului Arad

Din punctul de vedere al infrastructurii de transport, în județul Arad se remarcă diversitatea, cât și existența unor rețele de importanță națională și internațională. În cadrul infrastructurii de transport se regăsește transportul rutier, feroviar și aerian.

Este de remarcat procentul ridicat al drumurilor modernizate în județ, excepție făcând drumurile comunale, unde predomină drumurile pietruite.

Transportul public al județului Arad, acoperă aproximativ 74% din totalul localităților existente și deservește anual peste 66 de mii de călători.

Județul Arad deține aproape un sfert din lungimea căilor ferate de la nivelul Regiunii Vest (24,52%), fiind străbătut de Coridorul IV Trans-european. O mare parte din trenuri sunt operate de CFR CĂLĂTORI SA, însă pe lângă acest operator, există și operatori privați, Astra Trans Carpatic SRL și SoftTrans SRL. Pe teritoriul acestuia există aproximativ 6 noduri de cale ferată, 16 stații de cale ferată, 10 halte de mișcare și 13 stații de operatori privați. Lungimea totală a liniilor de cale ferată este de 463 kilometri, dintre care 167 sunt electrificați.



UNIUNEA EUROPEANĂ



Programul Operațional Capacitate Administrativă
Competența face diferența!



Instrumente Structurale
2014-2020

Pe teritoriul județului există Aeroportul Internațional Arad, acesta fiind situat strategic între principalele rute auto și feroviare ale țării. Aeroportul dispune de servicii Cargo, facilitând transportul intermodal.

Din punctul de vedere al infrastructurii tehnico-edilitară, acesta are o acoperire a infrastructurii de alimentare cu apă potabilă de aproximativ 89%, din care se distribuie anual, peste 23 de mii de m³. Din punctul de vedere al gradului de conectare la rețeaua de canalizare publică, decât 38 de localități erau conectate la rețea, în anul 2019.

Rețeaua de gaze din județul Arad, însumează 1.323 km, deservește 21 de localități, din care se distribuie anual, peste 100 de mii m³ gaze.

Reprezentantul care distribuie energie termică în județul Arad, este Centrala Electrică de Termoficare Arad, o societate înființată în anul 2002, care deservește în total 4 localități din județ.

Mediul și energia regenerabilă

Din punctul de vedere a calității aerului, în județul Arad s-au înregistrat 45 de depășiri ale valorilor țintă la parametrul O₃, factori susținuți de schimbările meteorologice și climatice. Factorii determinanți care afectează starea de calitate a aerului sunt clasificați pe Energie, Industrie, Transport și Agricultură, aceștia eliminând mai multe tipuri de emisii.

Din punctul de vedere al gradului de radioactivitate a apei, nu au fost identificați izotopi radioactivi artificiali, în niciunul din afluenți, valorile situându-se sub limita de detecție.

În ceea ce privește calitatea solului, în județ se găsesc radionuclizi naturali, artificiali, naturali concentrați, care ajung la suprafața pământului prin depuneri uscate, sau umede. Radionuclidul de origine cernobîliană a fost găsit în majoritatea probelor de sol recoltate în solul din perimetrul Parcului Petrolier Arad și localitatea Zimbru.

Din punctul de vedere a poluării fonice, măsurătorile efectuate depășesc cu aproximativ 42,8% dB maxima admisă de decibeli. Factorii poluanți ai sunetului, sunt transportul rutier, feroviar și activitățile industriale.

În județ există 159 de centrale electrice fotovoltaice, exploatând expunerea solară între 1.200 – 1.350 kW/m²/ an.

Județul Arad, beneficiază de energie geotermală, prin sistemul geotermal Mureș și Sistemul geotermal Banatul de Vest.

Județul are integrat un Sistem de Management Integrat al Deșeurilor Solide, asigurând concepția unei dezvoltări durabile a județului. SMIDS dispune de un cadru instituțional și logistic, un sistem de colectare selectiv a deșeurilor reciclabile, stații de sortare și de compostare. Are un grad de conectare a localităților la serviciile de salubritate de aproximativ 96,52%. În județ există 3 instalații de sortare, 11 stații de tratare a nămolului, 2 depozite conforme și 11 stații de epurare.

Capitalul uman

Populația rezidentă la nivelul județului Arad a fost de 415.910 de persoane, la 1 ianuarie 2020, alcătuită din totalitatea persoanelor cu cetățenie română, străină sau fără cetățenie care au reședința obișnuită în județul Arad. La nivelul anul 2020, cele mai multe persoane au fost de gen feminin cu vârsta cuprinsă între 35-64 ani.

Majoritatea locuitorilor din județul Arad sunt români, iar principalele minorități sunt maghiarii, romii și slovaci. Din punctul de vedere al religiei, majoritatea locuitorilor sunt ortodocși, iar alte religii declarate la Recensământul Populației și al Locuințelor 2011 sunt romano-catolică, penticostală, baptistă și reformată, fiind prezente însă și alte religii precum și ateii sau persoane care nu și-au declarat religia.

Conform datelor analizate, în județul Arad s-a înregistrat un flux destul de mare al plecărilor și stabilirilor de reședință, însă soldul schimbărilor de reședință a rămas pozitiv. Majoritatea schimbărilor sunt provenite prin migrație internă, realizată între județele țării.



UNIUNEA EUROPEANĂ



Programul Operațional Capacitate Administrativă
Competența face diferența!



Instrumente Structurale
2014-2020

Din punctul de vedere al locuințelor, acestea se regăsesc în proporție de 57,25% în mediul urban și sunt aproape în totalitate în proprietate privată (99,08%).

În anul 2019, în județul Arad, populația activă civilă care cuprinde populația ocupată civilă și șomerii înregistrați și reprezintă oferta potențială de forță de muncă, a fost de 211,9 mii persoane, respectiv 80,4% din totalul resurselor de muncă.

Sectoarele predominante de salariați sunt cele aferente serviciilor sociale, iar cel predominant de personal nesalarial este cel agricol.

În urma analizei din perspectiva câștigurilor salariale nete lunare, s-a constatat faptul că cea mai mare valoare a câștigurilor medii salariale la nivel județean se regăsește în domeniul "administrație publică și apărare, asigurări sociale din sistemul public" (4.148 lei) care concentrează 2,01% din populația ocupată, iar cea mai mică în sectoarele de activitate "hoteluri și restaurante" (1.616 lei)", "activități de servicii administrative și activități de servicii suport" (1.736 lei), în care regăsim 2,1%, respectiv 3,30% din populația ocupată.

Din totalul populației active civile, șomerii înregistrați reprezentau o pondere redusă în anul 2019, de 1,23%. În ultimii 10 ani, numărul șomerilor a scăzut cu 76,42%, în 2019 fiind înregistrate 2.610 persoane, din care majoritatea femei. La nivel județean, cei mai mulți șomeri au fost înregistrați în municipiul Arad și orașele Chișineu – Criș și Sebiș. În mediul rural, cei mai mulți șomeri s-au înregistrat în comuna Guranhonț. Aceste persoane au un nivel de pregătire scăzut care sunt nevoite să apeleze la autoritățile locale pentru obținerea venitului minim garantat pentru a-și asigura mijloacele de trai.

Activitatea de formare profesională este coordonată de Agenția Județeană pentru Ocuparea Forței de Muncă Arad.

Economia și sectorul de activități comerciale

Din punctul de vedere al valorii PIB-ului, județul Arad s-a clasat la nivel național pe locul 14 și la nivel regional pe locul 2, în anul 2018 acesta având o valoare de 20.735,6 milioane lei. PIB-ul județului Arad pe cap de locuitor a fost în anul 2018 de 49.548,6 lei/loc., fiind cu puțin sub valorile de la nivel regional (50.144,4 lei/loc.) și situându-se peste nivelul național (48.864,9 lei/loc.). Aceste valori subliniază poziția favorabilă a economiei județului, județul Arad situându-se pe poziția 9 după PIB-ul pe cap de locuitor la nivel de țară.

Județul Arad a înregistrat în anul 2019, 12.986 firme, cele mai multe fiind microîntreprinderi și întreprinderi mici, urmate de cele mijlocii și mari și foarte mari. Sectorul de activitatea cu cea mai mare cifră de afaceri este cel al serviciilor, urmat de industrie și construcții și agricultură, silvicultură și pescuit, iar domeniile de activitate care concentrează cel mai mare număr de angajați sunt industria prelucrătoare, comerț cu ridicata și cu amănuntul; repararea autovehiculelor și motocicletelor, transport și depozitare și construcții.

Agricultura județului Arad s-a caracterizat la finele anului 2019 prin suprafețe cultivate cu cereale pentru boabe, urmată de cea acoperită cu plante uleioase, cea mai mică suprafață fiind cultivată cu leguminoase pentru boabe. Cele mai mari creșteri ale producțiilor înregistrate în perioada 2014-2019 au fost pentru mazăre boabe, soia boabe, floarea soarelui, porumb boabe și grâu și secară. Scăderi semnificative au fost înregistrate în cazul producțiilor de sfeclă de zahăr și orz și orzoaică.

În 2020, capacitatea de depozitare la nivelul județului Arad a fost de 1.273.501 tone, din care 427.527 tone în silozuri, județul având 384 spații de depozitare autorizate.

Cele mai importante în realizarea cifrei de afaceri generate de agricultură au fost în anul 2019 "Cultivarea cerealelor (exclusiv orez), plantelor leguminoase și a plantelor producătoare de semințe oleaginoase" și „Exploatarea forestieră”.

Ramurile cu pondere semnificativă în realizarea cifrei de afaceri din sectorul industrie și construcții au fost fabricarea de echipamente electrice și electronice pentru autovehicule și pentru motoare de autovehicule,



UNIUNEA EUROPEANĂ



Programul Operațional Capacitate Administrativă
Competența face diferența!



Instrumente Structurale
2014-2020

lucrări de construcții a clădirilor rezidențiale și nerezidențiale, fabricarea materialului rulant, fabricarea altor piese și accesorii pentru autovehicule și pentru motoare de autovehicule, recuperarea materialelor reciclabile sortate, fabricarea altor componente electronice și fabricarea de mobilă n.c.a.

Ramurile cu pondere semnificativă în realizarea cifrei de afaceri în domeniul serviciilor au fost „Comerț cu ridicata și cu amănuntul; repararea autovehiculelor și motocicletelor”, „Transport și depozitare” și „Tranzacții imobiliare, închirieri și activități de servicii prestate în principal întreprinderilor (activități profesionale, științifice și tehnice, activități de servicii administrative și activități de servicii suport)”.

Cifra de afaceri totală din unitățile locale active în domeniul turismului, mai exact „Hoteluri și restaurante” din județul Arad a fost de 348 milioane lei în anul 2019, în creștere față de anul precedent cu 19,16% și cu 119,05% față de anul 2014.

Din punctul de vedere al numărului de salariați din activitatea de cercetare-dezvoltare, județul Arad ocupă locul 11 la nivel național și locul 2 la nivel regional. În județul Arad unitățile de cercetare sunt preponderente în construcții și material rulant, sectorul vinului și creșterea bovinelor.

Infrastructura de suport pentru afaceri la nivelul județului Arad cuprinde 2 platforme, 3 parcuri industriale și 1 incubator de afaceri.

În perioada 2014 – 2020, în județul Arad au fost semnate 1.157 contracte de finanțare în valoare totală de 581 mld. lei, din care au fost finalizate 141 proiecte (12,19% din numărul total) în județul Arad. Cele mai multe dintre proiecte au fost contractate prin programele Programul Operațional Regional (71,74%) și Programul Operațional Capital Uman (14,09%) iar restul de 23 de proiecte se află încă în faza de implementare.

ocial

În județ există 143 furnizori de servicii sociale, atât publici, cât și privați. Județul se află pe locul 11 la nivel național, având 120 de servicii sociale licențiate (86 în mediul urban).

Există 2 cămine publice pentru persoane vârstnice și 2 cantine de ajutor social.

În județ se remarcă un nivel de trai scăzut pentru șomeri, unele cheltuieli fiind peste 88% din veniturile medii lunare obținute.

Județul Arad se situează pe locul 11 în țară, din punctul de vedere al nivelului de trai, având o rată a sărăciei relative de 18,4% și pe locul 9 (13,7%) la rata sărăciei în muncă.

Educație

În județul Arad, predomină liceele cu profil teoretic, urmate de liceele cu profil tehnic și vocațional.

În perioada 2014-2019, numărul elevilor se află pe un trend descrescător (-10,55%), scădere ce este în concordanță cu diminuarea personalului didactic. Din cauza cererii scăzute, personalul didactic este forțat să migreze în alte județe.

În județ există forme de organizare a învățământului dual, 20 de unități de învățământ profesional și tehnic. De asemenea, există 2 unități de învățământ superior și 3 de învățământ special.

Județul Arad, se află sub rata națională de promovabilitate a examenului de bacalaureat (62,9%), în 2019 având un procent de 56,23%.

Rata abandonului școlar, este mai mică decât la nivel național, și în ultimii ani, este pe un trend fluctuant, tendința de abandon cea mai ridicată fiind în rândul învățământului liceal.

Sănătatea

Din punctul de vedere al infrastructurii de sănătate, la sfârșitul anului 2019, rețeaua unităților sanitare cuprindea în principal 17 spitale din care 7 publice și 10 private cu un total de 2.413 paturi, la care se adaugă: Serviciul de Ambulanță Județean Arad: (1 stație centrală plus 9 substații), cabinete medicale de familie (291),



cabinete medicale de specialitate (275), cabinete de stomatologie (380), laboratoare medicale private (25), farmacii private (101 în urban și 99 în rural).

În perioada 2015-2019, în județul Arad, a scăzut numărul personalului medico-sanitar pentru toate categoriile, cu excepția personalului sanitar (asistenți) care au înregistrat o creștere de 15,13% în perioada analizată.

În urma analizei natalității populației, s-a constatat că aceasta a crescut în 2019 comparativ cu anul 2010 (8,9 născuți vii la 1000 locuitori) cu 0,3 născuți vii la 1.000 locuitori.

Mortalitatea populației din anul 2019 este caracterizată de o mortalitate masculină mai ridicată, de 2.988 decese, în comparație cu cea feminină de 2.884 decese, ponderea cea mai mare a decedaților fiind în mediul urban.

Dintre bolile cronice cele mai frecvente sunt cele din categoria bolilor cardiovasculare și anume, bolile hipertensive și cardiopatia ischemică, urmate tumori, de boli ale aparatului respirator și nu în ultimul rând de boli ale aparatului digestiv. Ierarhia s-a păstrat în perioada 2010-2019.

Conform Indicatorilor morbidității spitalizate (informații furnizate de Centrul de Cercetare și Evaluare a Serviciilor de Sănătate), categoria majoră de diagnostic care se remarcă în rândul spitalelor din județ în anul 2020 este "Boli și tulburări ale sistemului respirator" care însumează un total de 8.138 de cazuri (16,39% din total cazuri) cu un total de 87.943 zile de spitalizare.

La nivelul județului Arad sunt active diverse programe de vaccinare și/sau supraveghere și control a diverselor infecții cu rolul de a combate/stopa răspândirea acestora la nivelul organismului pacientului sau la nivelul comunității.

Cultură. Sport, agrement și tineret

Din punct de vedere al culturii și patrimoniului cultural – istoric, județul Arad este alcătuit din numeroase monumente istorice de interes național și local care au rolul de a crește viizibilitatea turistică a județului la nivel regional, național și/sau european/global și de a atrage turiști în arealul său.

Bibliotecile reprezintă și în prezent centre importante de resurse informaționale și culturale, în județul Arad fiind prezente și active în anul 2019 nu mai puțin de 200 de biblioteci publice, cele mai multe localizate în municipiul Arad (47) și orașele Chișineu-Criș (5) și Curtici (3).

Edificiile religioase, pe lângă biblioteci, teatre și muzee, reprezintă importante componente ale patrimoniului cultural. Cele mai multe muzee și colecții publice sunt înregistrate în Municipiul Arad, cu 7 muzee și colecții publice.

La nivelul județului Arad, există 5 cinematografe, toate acestea fiind localizate în municipiul Arad.

Tot din categoria monumentelor publice fac parte statuile, cât și monumentele de interes public. Patrimoniul cultural imaterial este alcătuit din material folcloric, folclor literar, repertoriu muzical instrumental, repertoriu muzical tradițional, meșteșugurile țărănești și obiceiurile calendaristice.

Din categoria evenimentelor culturale, artistice și de agrement fac parte circuitele culturale, infrastructura balneară, evenimentele artistice și activitățile sportive.

Capacitate administrativă

În județul Arad există parteneriate între localitățile județului, materializate în asocierea în cadrul administrațiilor de dezvoltare intercomunitare și a grupurilor de asociere locală.

În cadrul județului se remarcă aspecte plăcute privind digitalizarea și transparența instituțiilor publice, prezentând preocupări inclusiv la nivelul Consiliului Județean.

La nivel județean, există 2.252 de asociații sub formă de ONG, 318 de fundații și 113 federații, arătând un număr ridicat de organizații neguvernamentale.

13. Obiective

Elaborarea conceptului de dezvoltare strategică durabilă, este un demers care pleacă atât de la rezultatele *Analizei situației existente*, cât și de la reperele fixate de diversele abordări strategice regionale, naționale și sectoriale care condiționează contextul județean local, în argumentarea construcției unor direcții de dezvoltare a județului Arad, indicând modalitățile prin care se poate ajunge la țintele propuse.

Viziunea strategică sintetizează sensul dezvoltării județului și precizează direcția și transformările necesare pentru ca așteptările să devină realitate. Viziunea reprezintă o stare dorită, proiectată în viitor, care configurează un posibil și așteptat nivel de dezvoltare, în funcție de resursele disponibile pentru a ajunge acolo. Ea presupune o gândire dinamică și capabilă să evalueze pe termen lung șansele de dezvoltare ale județului pentru atingerea scopului dorit. Mai mult, aceasta este premisa "planului de acțiune", a pașilor concreți prin care, de la starea de *acum*, se ajunge la cea proiectată.

Județul Arad se situează geografic la granița cu Ungaria, fapt care a facilitat de-a lungul timpului dezvoltarea în această zonă în special a comerțului și a transportului. În afară de acestea, în județul Arad s-au dezvoltat diverse ramuri de activitate, printre care agricultura, creșterea animalelor sau viticultura, dar și o industrie a prelucrării produselor provenite din acestea. În ciuda rolului de nod de transport, județul este în continuare deficitar în ceea ce privește calitatea și acoperirea cu infrastructură a legăturilor dintre localități și în interiorul acestora.

Pornind de la aceste câteva caracteristici, dar și de la rezultatele analizei de impact a implementării documentului strategic corespunzător perioadei anterioare, viziunea de dezvoltare a județului pentru perioada 2021-2027 poate fi exprimată astfel:



Această viziune de dezvoltare propune ca prioritară calitatea vieții cetățenilor, complementar cu interesul pentru o dezvoltare economică dinamică centrată pe inovare, a județului. Atingerea acestei viziuni de dezvoltare setează două direcții de dezvoltare strategică: creșterea calității vieții locuitorilor și dezvoltarea economică centrată pe inovare, diversificare și valorificarea resurselor. Cele două direcții strategice de dezvoltare sunt văzute ca parte a aceleiași soluții, de dezvoltare a județului și bunăstare a locuitorilor săi și pentru menținerea forței de muncă specializată în județ și atragerea unor noi locuitori pentru care condițiile de locuire și carieră profesională sunt argumente pentru stabilirea aici.

Cele două direcții strategice de dezvoltare sunt urmărite prin fixarea unor obiective strategice care au în vedere majoritatea domeniilor economico-sociale și culturale ale județului. Acestea li se adaugă *două obiective de dezvoltare comune* – dezvoltarea durabilă a teritoriului și modernizarea administrației publice. Asocierea acestora a fost determinată de importanța pe care o au domeniile vizate de acestea, dar mai ales de faptul că modificările din aceste domenii asociază efecte stimulatoare, sau dimpotrivă și în celelalte domenii ce caracterizează dezvoltarea județului. Conceptul de "*obiectiv de dezvoltare comun*" corespunde unui grad de generalitate inferior unei "*direcții strategice*" și care subsumează în mod similar "*obiective strategice de dezvoltare*" specifice pentru atingerea rezultatelor așteptate.

Principala caracteristică a "*obiectivelor de dezvoltare comune*", este aceea că acestea condiționează abordările în cadrul celorlalte obiective. Caracterul durabil și sustenabil al dezvoltării județului este imprimat de promovarea unui set de principii care vor influența și măsurile din alte domenii. În același mod, măsurile de

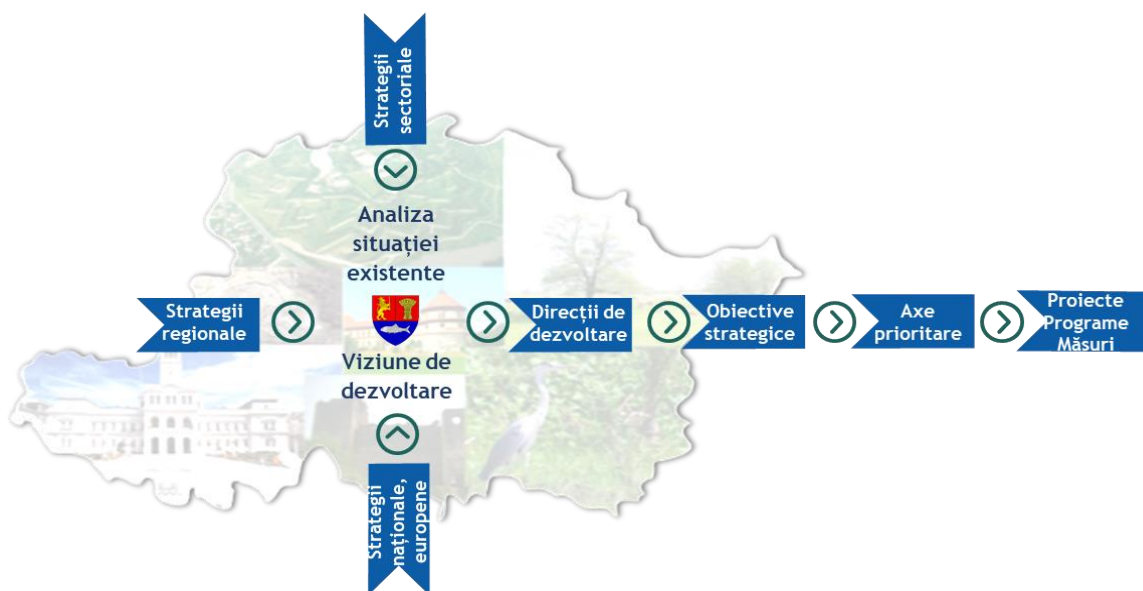
creșterea capacității administrative și cele subsumate dezvoltării durabile reprezintă îmbunătățirea și adaptarea actului public la nevoile actorilor economici și la solicitările și așteptările locuitorilor și are efecte directe asupra intervențiilor subsumate direcțiilor strategice.

14. Principii generale

Fiecare **direcție de dezvoltare strategică prioritară** presupune parcurgerea unui set de **obiective strategice** care pot fi realizate, prin acțiuni grupate în **axe prioritare**, care conțin măsuri concrete sub forma: **programe, proiectelor, hotărârilor**, de a căror prioritizare, planificare și mod realizare practică, depinde implementarea în condiții optime a strategiei de dezvoltare durabilă, respectiv atingerea obiectivelor propuse.

În activitatea de selectare, prioritizare și planificare a măsurilor, se vor avea în vedere atât contribuția la realizarea cu prioritate a obiectivelor strategice, modul în care influențează celelalte domenii, cât și resursele disponibile.

Figură 168: Schema demersului operațional de elaborare a conceptului de dezvoltare



Sursa: Prelucrarea consultantului

Această structură pune în legătură directă și condiționează măsurile concrete - care pot fi programe, proiecte, hotărâri, campanii, etc. - cu un obiectiv strategic, în scopul creării unor mecanisme generatoare de progres sau capabile să asigure suport și să accelereze dinamica dezvoltării așa cum a fost ea stabilită. Totuși dezvoltarea trebuie văzută coerent, omogen și fără să producă dezechilibre între diferitele domenii, categorii de locuitori sau între diferitele zone teritoriale.

Pentru aceasta sunt urmărite principiile unei dezvoltări convergente, intercorelării și al dezvoltării durabile:

Dezvoltarea convergentă are în vedere stimularea performanțelor fără a crea decalaje de dezvoltare la nivelul județului. În plus, se vizează reducerea diferențelor deja existente între comunități pe plan social, economic, cultural și al accesului la servicii și infrastructură publică, caracteristice diferitelor zone și localități.

Intercorelarea presupune ca obiectivele strategiei să ia în calcul obiectivele planurilor și strategiilor regionale, naționale și europene, dar și adaptarea măsurilor de acțiune în funcție de recomandările politicilor de guvernare ale diferitelor instituții ce acționează la nivel județean.



UNIUNEA EUROPEANĂ



Programul Operațional Capacitate Administrativă
Competența face diferența!



Instrumente Structurale
2014-2020

Dezvoltarea durabilă înseamnă propunerea unui tip de dezvoltare care să asigure un echilibru între aspectele sociale, economice și ecologice și care să ia în calcul aspectele ce țin de restricționarea accesului la resurse al generațiilor viitoare.

Egalitatea de șanse se aplică și ține cont, în mod particular, de diversitatea etnică și religioasă a populației, promovarea capitalului uman, făcându-se în mod nediscriminatoriu în orice domeniu economico-social. Valorificarea diversității culturale, etnice și a diferențelor de gen sau de vârstă constituie premise pentru dezvoltarea comunităților și, totodată, asigură un cadru în care relațiile sociale au la bază valori precum toleranța și egalitatea.

15. Direcții de acțiune

Structura conceptului de dezvoltare este următoarea:

Direcția de Dezvoltare strategică (DDs)1. Creșterea calității vieții

Această direcție de dezvoltare subsumează două obiective strategice, care grupează fiecare măsurile necesare atingerii acestora. Primul obiectiv strategic se referă la îmbunătățirea infrastructurii rutiere și edilitare, fiind justificat de problemele cu care se confruntă comunitățile, mai ales în ceea ce privește legăturile intrajudețene, dar și cele între diferite localități. Al doilea obiectiv strategic are în vedere îmbunătățirea diferitelor servicii publice (servicii sociale, educație, sănătate). Aceste teme de intervenție corespund intenției de a asigura un cadru de dezvoltare favorizant atât localităților aflate pe teritoriul județului cât și pentru mediului de afaceri.

Direcția de Dezvoltare strategică DDs2. Dezvoltarea economiei prin inovare, diversificare și valorificare a resurselor locale

Această direcție de dezvoltare cuprinde măsuri care presupun încurajarea inițiativelor economice existente și în același timp include și măsuri care susțin dezvoltarea unor industrii inovative, mai ales în domeniul IT. Inovarea are în cadrul acestei direcții o importanță specială constituindu-se într-unul dintre cei mai importanți factori de creștere. O atenție deosebită este acordată turismului, domeniu a cărui dezvoltare poate să conducă la o dinamizare a dezvoltării județului. Un alt factor important avut în vedere este asocierea dezvoltării diverselor domenii de activitate economică, unei mai eficiente exploatare a diferitelor resurse ale județului – printre cele mai semnificative fiind apele termale existente. Un alt obiectiv important al dezvoltării economice se referă la dezvoltarea agriculturii și a activităților economice conexe.

Obiectiv de Dezvoltare Comun (ODc3). Dezvoltare durabilă a teritoriului

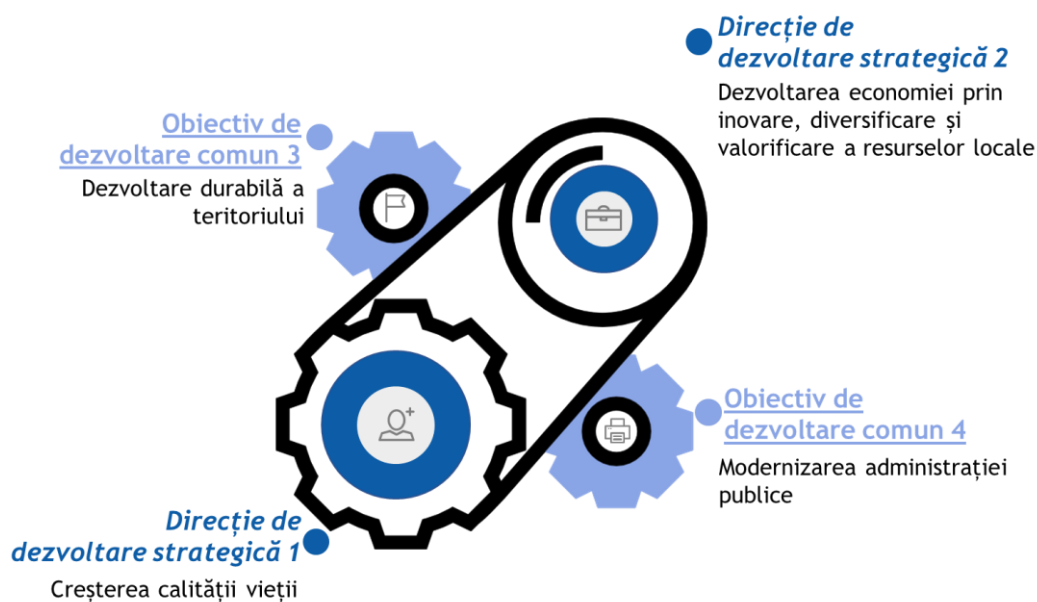
Realizarea acestui obiectiv de dezvoltare comun are în vedere atingerea rezultatelor a două obiective strategice, prin măsuri grupate în axe prioritare, care vor contribui în același timp atât la atingerea unui nivel de trai ridicat pentru cetățenii județului, cât și la dezvoltarea unei economii prospere și nepoluante. În cazul acestui obiectiv comun, măsurile vizate au în vedere pe lângă intervențiile specifice protejării mediului și condiționarea modului în care are loc dezvoltarea, de la cea economică, la cea din administrație sau servicii publice, astfel încât să fie asigurat caracterul durabil al acesteia. Obiectivele strategice vizează: protejarea mediului și colectarea deșeurilor; iar cel de-al doilea: creșterea eficienței energetice a clădirilor și încurajarea exploatareii unor surse alternative de energie.

Obiectiv de Dezvoltare Comun (ODc4). Modernizarea administrației publice

Al doilea obiectiv de dezvoltare comun propus are ca obiective strategice, îmbunătățirea organizării activităților de furnizare și gestionare a unor servicii administrative, cât și integrarea unor soluții smart în asigurarea serviciilor pentru comunitate. Axele prioritare corespunzătoare grupează măsuri care au în vedere creșterea eficienței departamentelor însărcinate cu inițierea și implementarea proiectelor finanțate din fonduri structurale, îmbunătățirea colectării taxelor locale, dar și dezvoltarea unor măsuri de încurajare a utilizării mediului online în furnizarea unor servicii publice. Facilitarea și promovarea soluțiilor "smart" are în vedere

procesul de digitalizare a administrației (circulația documentelor, realizarea bazelor de date etc.), dar și îmbunătățirea furnizării serviciilor publice către cetățeni prin intermediul internetului.

Figură 169: Structura conceptului de dezvoltare



Sursa: prelucrarea consultantului

16. Rezultate ale politicilor publice

Obiectivele strategice din cadrul direcțiilor de dezvoltare și a obiectivelor de dezvoltare comune, subsumează "**Axe prioritare**" care grupează tipuri concrete de măsuri într-un anumit domeniu. Aceste măsuri pot fi: **activități, proiecte, hotărâri** etc., a căror punere în practică va conduce la atingerea obiectivului vizat.

Având în vedere complexitatea teritoriului vizat de prezenta strategie, măsurile detaliate în cadrul axelor prioritare pot fi implementate sub forma de politici publice care evidențiază oportunitatea adresării unor provocări comune atât prin intervenții la nivel local, la nivel de UTA cât și prin acțiuni în parteneriat la nivelul județului Arad.

Conceptul de politici publice a fost introdus prin H.G. nr. 775/2005 pentru aprobarea Regulamentului privind formularea, monitorizarea și evaluarea politicilor publice în administrația publică centrală, cu modificările și completările ulterioare. În acest act normativ politicile publice sunt definite ca "*totalitate a activităților desfășurate de administrația publică centrală de specialitate în scopul soluționării problemelor de politici publice identificate*", probleme de politici publice putând fi "*o situație socială, economică sau ecologică care necesită intervenția administrației publice centrale de specialitate, în măsură să identifice și să asigure cadrul juridic necesar implementării unei anumite soluții*".

Astfel, politicile publice reprezintă programe coordonate de acțiuni întreprinse de autoritățile centrale și locale cu scopul de a rezolva probleme intrate pe agenda guvernamentală și publică. Politicile publice vizează rezolvarea cauzelor problemelor și presupun decizii referitoare la modul în care sunt alocate resursele financiare, umane, materiale, informaționale, de timp pentru furnizarea de servicii publice de calitate, în condiții de eficiență, eficacitate și economicitate de către autoritățile administrației publice centrale și locale¹¹⁴.

¹¹⁴ Sursa: Ministerul Dezvoltării Regionale și Administrației Publice, 2019, Ghidul pentru planificarea și fundamentarea procesului decizional din administrația publică locală

Diracția de Dezvoltare strategică (DDs) 1. Creșterea calității vieții asociază două obiective strategice care grupează diverse măsuri în axe prioritare după cum urmează:

Obiectiv strategic (Os) 1.1. Dezvoltarea infrastructurii rutiere și edilitare

Infrastructura rutieră județeană este slab dezvoltată și insuficient conectată la rețeaua TEN-T. Accesibilitatea și conectivitatea nu sunt suficient de bine asigurate de transportul intra și interjudețean. Siguranța rutieră reprezintă în continuare o provocare, în timp de creșterea gradului de motorizare din ultimii ani a condus la degradarea calității vieții în orașe prin apariția congestiei traficului și intensificării poluării atmosferice.

Infrastructura rutieră este considerată în continuare o prioritate, continuând o serie de proiecte aflate deja în derulare la nivelul județului. Acestea trebuie finalizate iar altele noi inițiate, astfel încât această nevoie să fie rezolvată. Măsurile propuse sunt grupate în măsuri pentru îmbunătățirea rețelei rutiere și de transport care să favorizeze mobilitatea inter-localități dar și dezvoltarea economică, iar un alt set de măsuri se referă la îmbunătățirea infrastructurii edilitare. Acestea din urmă se referă la rețeaua de distribuție a apei potabile, dar și la modernizarea stațiilor de epurare și la modernizarea rețelelor de utilități de la nivelul teritoriului:

Axa prioritară 1.1.1. Îmbunătățirea infrastructurii rutiere și a mobilității intra și inter-localități:

- Modernizarea drumurilor de la nivelul județului (de la 58% la 70%):
 - Drum Expres Arad – Oradea;
 - Modernizare rețea rutieră în zona de nord a județului Arad;
 - Modernizare DJ 708A Bârzava (DN 7) - Nadăș – Tauț;
 - Modernizare DJ 709 km 0+800...30+700 Arad - Pâncota și Reabilitare DJ 792C si km 0+000...21+000 și 26+000...36+300 Buteni - Pâncota derulat prin POR 2014-2020;
 - Modernizare DJ 709J km 85+100...91+700 Grăniceri - Pîlu, (DN 79A), l=6,6 km;
 - Modernizare DJ 709F km 0+000...23+540 Sânmartin - Olari - Caporal Alexa;
 - Modernizare DJ 792B km 8+500...11+900, 15+800...33+800, 33+800...40+400 Bârsa - Moneasa - Lim. Jud. BH;
 - Modernizare DJ 790 km 7+766...13+470 Șofronea-Zimand Cuz, 5,704 km;
 - Modernizare DJ 572 km 102+500...128+519 Lim. Jud. Timiș - Lipova;
 - Modernizare DJ 792E km3+700 - 15+000 Dieci – Dezna;
 - Modernizare DJ 709A KM 0+000-3+200. 3+850-12+200 Masca - Maderat – Araneag;
 - Modernizare DJ709k km 0+000...16+014 Zerind (DN 79) - Vârșand (DN 79A) inclusiv pod nou peste râul Crișul Alb;
 - Modernizare DJ 793 km 14+300...21+300 Șepreuş – Cermei;
 - Modernizare DJ 793 km 22+500...32+500 Cermei – Beliu;
 - Modernizare DJ 709 km 39+200...45+500 Seleuş – Șicula;
 - Modernizare DJ 709 km 60+000...75+942 Cermei - Limită Județ Bihor;
 - Modernizare DJ 707 KM 0+000-14+100, 18+100-22+294 Petriș - Limita jud. Hunedoara;
- Măsuri care vizează construirea rutei ocolitoare a Municipiului Arad:
 - Varianta ocolitoare Municipiul Arad Nord – Est;
 - Varianta ocolitoare a Municipiului Arad – Est;
 - Construirea Centurii Nord-Est a Municipiului Arad;
- Realizarea de centuri ocolitoare la nivelul orașelor:
 - Centura ocolitoare a Orașului Lipova – Legătura DN 7 – A1;
 - Centuri ocolitoare pentru municipiul Arad și celelalte orașe;
- Îmbunătățirea infrastructurii de transport public la nivel județean (transport școlar, stații pentru mijloacele de transport, semnalizare rutieră etc):
 - Transport local de pasageri în comunele județului Arad;



UNIUNEA EUROPEANĂ



Programul Operațional Capacitate Administrativă
Competența face diferența!



Instrumente Structurale
2014-2020

- Transportul elevilor din mediul rural către mediul urban care frecventează cursuri liceale/ profesionale;
- Amenajarea platformelor pentru verificarea tonajelor autovehiculelor - 4 buc;
- Stații de autobuz - 2 buc;
- Totemuri intrare în Jud. Arad - 5 buc;
- Sprijin pentru dezvoltarea rețelei de transport public cu autobuze electrice;
- Reabilitare linie de tramvai Arad – Ghioroc;
- Sprijin pentru asigurarea mobilității forței de muncă din județ prin parteneriate cu mediul de afaceri;
- Reabilitarea / modernizarea infrastructurii de transport între și în localități pentru eficientizarea costurilor de transport;
- Extinderea parcului auto al transportatorului prin achiziția de mijloace de transport electrice/hibride/gaz;
- Implementarea sistemelor de management al transportului public la nivel Județean.
- Realizarea coridoarelor de mobilitate;
- Program de înlocuire a parcului auto al autorităților publice cu autovehicule electrice/ hibride/ Gpl.
- Îmbunătățirea infrastructurii de transport aerian:
 - Modernizarea infrastructurii de transport aerian și dezvoltarea transportului aerian tip cargo;
 - Sprijin pentru conformare Aeroport Arad la cerințele operaționale de infrastructură, siguranță și securitate aeroportuare, activități non-economice în vederea asigurării aeroportului cu dotări de siguranță și securitate, care nu implică realizarea de construcții;
 - Dezvoltarea specializată a aeroportului pentru a deveni nod intermodal;
- Amenajarea zonelor pietonale, a pistelor de biciclete și marcarea drumurilor publice:
 - Extindere piste de biciclete pe malul râului Mureș în județele Arad și Csongrad;
 - Sprijin pentru extinderea și modernizarea pistelor de biciclete;
 - Realizarea infrastructurii dedicate bicicliștilor;
 - Stații de bike-sharing;
 - Amenajarea spațiilor pietonale în zonele centrale.

Axa prioritară 1.1.2. Extinderea și îmbunătățirea infrastructurii edilitare din cadrul județului:

- Îmbunătățirea rețelei de distribuție a apei potabile, modernizarea stațiilor de epurare de pe raza județului;
- Creșterea gradului de racordare a populației la canalizarea menajeră, mai ales în mediul rural;
- Înființarea de sisteme inteligente de distribuție gaze naturale și/sau extinderea rețelei de alimentare cu gaze existente (acoperire la nivel de localități de la 27% la 50% din localități);
- Inițierea de măsuri suport pentru dezvoltarea rețelei de distribuție a alimentării cu energie termică – în special zonele rurale (de la 5 din 78 de UAT-uri la cel puțin încă 10 UAT-uri).
- Modernizarea sistemului de distribuție a energiei electrice
- Extinderea sistemului de distribuție a gazelor
- Modernizarea sistemului de infrastructurii alimentare centralizată cu energie termică a celor 5 centre CET
- Dezvoltarea industriale la nivel Județean

OS 1.2 Creșterea calității serviciilor și a accesului locuitorilor la acestea

Dezvoltarea calității vieții locuitorilor județului este în strânsă dependență de calitatea serviciilor pentru satisfacerea nevoilor de instruire, educație, cultură și sănătate a populației. Dezvoltarea acestora are în vedere infrastructura fizică, resursele umane disponibile, cât și calitatea și nivelul de acces al locuitorilor la serviciile furnizate.

Axa prioritară 1.2.1. Dezvoltarea infrastructurii educaționale din județ

- Construirea, renovarea, modernizarea clădirilor și imobilelor dedicate procesului educațional;



UNIUNEA EUROPEANĂ



Programul Operațional Capacitate Administrativă
Competența face diferența!



Instrumente Structurale
2014-2020

- Dotarea cu materiale și echipamente adecvate a unităților educaționale de la nivelul UAT-urilor, construire facilități noi;
- Construire săli multifuncționale sau cu funcțiuni sportive specifice în cadrul unităților de învățământ existente;
- Măsuri pentru creșterea competențelor și dezvoltarea profesională a corpului didactic;
- Sprijinirea învățământului special;
- Modernizarea taberelor școlare;
- Înființarea unui Centru Regional de Formare Profesională.

Axa prioritară 1.2.2. Dezvoltarea învățământului profesional în acord cu nevoile de pe piața muncii

- Măsuri de corelare a învățământului cu profilul profesional și tehnic cu cererea de pe piața forței de muncă locală;
- Dezvoltarea de parteneriate cu mediul de afaceri (mai ales din sectorul industrial), în vederea susținerii elevilor pe parcursul studiilor (în special cele cu profil tehnic), precum și asigurarea unui loc de muncă după absolvire;
- Măsuri de promovare a învățământului profesional, inclusiv în rândul părinților.

Axa prioritară 1.2.3. Creșterea calității serviciilor medicale curente și de urgență, mai ales în zonele cu acces redus

- Modernizarea și reabilitarea structurală și funcțională a unităților sanitare, mai ales în mediul rural;
- Dotarea cu echipamente a unităților sanitare;
- Dezvoltarea de programe de atragere a personalului medical și a doctorilor pentru a oferi servicii medicale în mediul rural;
- Acțiuni și campanii pentru promovarea prevenției;

Axa prioritară 1.2.4. Dezvoltarea asistenței sociale acordate populației vulnerabile

- Dezvoltarea și implementarea strategiilor de dezvoltare a serviciilor sociale bazate pe analiza nevoilor și suportul serviciilor și structurilor publice de asistență socială pentru creșterea calității activității acestora;
- Suport pentru dezvoltarea de programe la nivel local sau județean de pregătire profesională a angajaților existenți;
- Sprijinirea proiectelor care vizează creșterea calității sistemului de asistență socială și a serviciilor furnizate, inclusiv încurajarea parteneriatelor cu organizații non-guvernamentale;
- Promovarea construirii și modernizării de creșe, dar și a infrastructurii de furnizare a altor servicii sociale identificate ca fiind necesare la nivel de județ (ex. centre de zi sau rezidențiale pentru persoanele în vârstă, servicii de asistență la domiciliu etc);
- Asigurarea de echipamente și materiale de protecție pentru personalul și beneficiarii serviciilor publice de asistență socială furnizate de DGASPC Arad pentru gestionarea crizei sanitare COVID-19;
- Sprijin pentru crearea de locuințe sociale pentru persoanele aflate în risc de sărăcie și excluziune socială;
- Consolidarea și sprijinirea antreprenoriatului și economiei sociale pentru integrarea forței de muncă din categoriile dezavantajate;

Axa prioritară 1.2.5. Dezvoltarea infrastructurii sportive și pentru petrecerea timpului liber,

- Restaurarea, conservarea și modernizarea imobilelor cu destinație culturală sau de petrecere a timpului liber (ex. muzee, teatre, biblioteci, instituții de spectacole);
- Amenajarea unor noi spații și zone sportive și de agrement pentru petrecerea timpului liber;
- Sprijin pentru dezvoltarea de ștranduri cu apă termală;
- Implementarea de proiecte de regenerare urbană, inclusiv modernizarea și dezvoltarea spațiilor verzi;

Axa prioritară 1.2.6. Dezvoltarea infrastructurii și a agendei culturale a județului

- Măsuri de profesionalizare a fundraisingului și sprijinirea prin fundraising a activităților culturale;
- Susținerea agendei de evenimente culturale a județului.



UNIUNEA EUROPEANĂ



- Evenimente și măsuri de sprijin pentru promovarea diversității locale prin sporirea vizibilității culturilor de pe teritoriul județului Arad
- Refuncționalizarea spațiilor abandonate / existente pentru artă și cultură
- Dezvoltarea, amenajarea și modernizarea infrastructurii culturale din județ
- Diversificarea și promovarea ofertei culturale din județului
- Diversificarea ofertei de activități culturale și de petrecere a timpului liber prin conservarea biodiversității și valorificarea patrimoniului natural
- Creșterea accesului la cultură pentru populația din mediul rural și urban mic din județul Arad
- Adaptarea infrastructurii și a instrumentelor de promovare la nevoile actuale din sectorul culturii
- Creșterea accesului la cultura pentru copii și tineri
- Creșterea gradului de adoptare a noilor tehnologii și a noilor tehnici de prezentare a ofertei culturale în activarea instituțiilor culturale și prestarea de servicii cultural-artistice.
- Conservarea și valorificarea patrimoniului imaterial cu valoare ridicată pentru comunitatea locală.
- Protejarea patrimoniului construit reprezentativ la nivel județean și național și a clădirilor cu valoare arhitecturală ridicată și valorificarea acestora în scop socio-cultural
- Promovarea județului Arad ca destinație culturală unică
- Promovarea patrimoniului construit din județul Arad la nivel național și internațional prin includerea acestuia în circuite culturale tematice locale / regionale / internaționale

DDS 2. Dezvoltarea economiei prin inovare, diversificare și valorificare a resurselor locale

Os 2.1. Dezvoltarea prin inovare a industriei

Acest obiectiv strategic propune un set de măsuri de natură să încurajeze inovarea, indiferent de domeniul activităților economice. Acest lucru este considerat ca fiind esențial pentru dezvoltarea economică a județului Arad. Inovarea încă nu a atins potențialul pe care aceasta îl are pentru dezvoltarea județului, aceasta și în contextul unor bune premise din punct de vedere al investițiilor în activitățile de dezvoltare cercetare, aflându-se pe locul 8 la nivel național.

Axa prioritară 2.1.1 *Dezvoltarea parteneriatelor între mediul de afaceri, centrele de cercetare și mediul academic.*

- Dezvoltarea structurilor și infrastructuri de tip HUB, centre de excelență și de inovare, a incubatoarelor de dezvoltare a proiectelor de cercetare dezvoltare;
- Înființarea unor burse a inovărilor care să faciliteze întâlnirea între oferta de cercetare existentă (în județ sau în afara lui) și cererea de inovare existentă la nivelul diverselor unități economice active la nivelul județului;

Axa prioritară 2.1.2. *Sprijinirea inițiativelor care utilizează în practică rezultatele inovative ale cercetării și dezvoltării tehnologice*

- Susținerea proiectelor de CDI, pe teme inovative importante pentru economia locală sau cu un înalt conținut inovativ (materiale și tehnologii pentru transport acvatic, mediu, energie din surse neconvenționale, schimbările climatice, tehnologiile informației sau tehnologiile verzi);
- Dezvoltarea unor programe destinante cercetătorilor care să aibă ca obiect identificarea de soluții inovatoare în diverse domenii economice active pe teritoriul județului;
- Atragerea forței de muncă înalt calificate și cercetătorilor în regiune prin programe integrate;

Axa prioritară 2.1.3. *Stimularea inovării, prin promovarea inițiativelor noi și a investițiilor în cercetare-dezvoltare-inovare și dezvoltarea tehnologiei digitale.*

- Inițierea de programe de sprijin a companiilor care își desfășoară activitatea în domeniul IT (acordarea de facilități, programe de promovare etc.);
- Finanțarea cercetării aplicative/ proiectelor inovative/ transferului de tehnologie;



UNIUNEA EUROPEANĂ



Programul Operațional Capacitate Administrativă
Competența face diferența!



Instrumente Structurale
2014-2020

- Susținerea parteneriatelor pentru inovare între toți actorii din Quadruplu Helix, pentru transferul rezultatelor cercetării în piață.

Os 2.2. Dezvoltarea turismului local

Acest obiectiv are drept țintă revigorarea turismului în zonă. Pe teritoriul județului se află numeroase obiective turistice sau zone turistice naturale de care reprezintă o atracție pentru potențiali turiști, care pot constitui principalii piloni pentru dezvoltarea acestui domeniu la nivelul județului.

În acest sens, Consiliul Județean are următoarele atribuții în domeniul turismului prevăzute de legislația în vigoare¹¹⁵:

- a) inventarierea principalelor resurse turistice;
- b) administrarea registrelor locale ale patrimoniului turistic;
- c) elaborarea de propuneri de dezvoltare a turismului, care stau la baza Programului anual de dezvoltare a produselor turistice;
- d) participarea la omologarea traseelor turistice și a pârtiilor de schi;
- e) contribuirea la creșterea calității produselor turistice;
- f) urmărirea activității turistice, în așa fel încât operatorii economici cu activitate în domeniul turismului să aibă acces la resursele turistice, cu respectarea normelor de punere în valoare și protecție a acestora;
- g) organizarea de centre locale de informare și promovare turistică în localitățile turistice;
- h) asocierea în scopul înființării organizațiilor de management al destinației, cu obligația de a-și asigura o reprezentativitate de cel puțin 50%;
- i) să asigure sursele de finanțare necesare funcționării organizației de management al destinației, din taxele speciale instituite în temeiul prevederilor art. 484 din Legea nr. 227/2015, cu modificările și completările ulterioare, și/sau din alte sume colectate în scopul promovării și dezvoltării turismului.

Axa prioritară 2.2.1 Valorificarea potențialului și a obiectivelor turistice de pe teritoriul județului

- Actualizarea și implementarea strategii pentru dezvoltarea turismului și promovare a județului Arad ca destinație turistică;
- Promovarea obiectivelor turistice relevante la nivel de județ;
- Promovarea ofertei de servicii de tratament cu ape termale, în special a celor cu efect curativ: izvoarele de apă termală din Moneasa, Mecea, Chișineu, Criș, Lipova și Curtici;
- Punerea în valoare a siturilor istorice, valorificarea turistică a zonelor de interes – de ex. orașul Arad, Parcul Natural Lunca Mureșului;
- Introducerea bisericilor de lemn din Țara Hălamgiului într-un circuit cultural ecumenic și promovarea acestuia;
- Crearea circuitului ecumenic Lipova – Bizere – Maria Radna – Săvârșin;
- Înființarea unei organizații de management al destinației la Moneasa;
- Promovarea conceptului de city-break în județul Arad, sporirea vizibilității Aradului și a potențialului turistic pe plan național;
- Includerea Canalului Morilor într-un circuit turistic;
- Punere în valoare, protejare și conservare a monumentului istoric Cuptorul de topit fier Jumelt;
- Promovarea oportunităților de finanțare care sprijină dezvoltarea turismului la nivel de județ;
- Participarea la târguri naționale sau internaționale de turism în vederea prezentării ofertei turistice a zonei, inițierea unei colaborări constante cu Ministerul Turismului în vederea promovării la nivel național și internațional a zonei;
- Sprijin pentru creșterea calității serviciilor turistice prin organizarea în parteneriat sau sprijinirea organizării unor cursuri de formare profesională în domeniul turismului;
- Sprijinirea cooperării și a schimburilor culturale în euroregiunea DKMT a Banatului istoric.

¹¹⁵ Sursa: Ordonanța 58/1998 privind organizarea și desfășurarea activității de turism în România



UNIUNEA EUROPEANĂ



Programul Operațional Capacitate Administrativă
Competența face diferența!



Instrumente Structurale
2014-2020

Axa prioritară 2.2.2. Modernizarea infrastructurii turistice:

- Reabilitarea, dezvoltarea, modernizarea infrastructurii de turism pentru valorificarea resurselor naturale și creșterea calității serviciilor turistice;
- Valorizarea resurselor de ape minerale pentru promovarea regiunii ca destinație turistică medicală transfrontalieră și regiune pilot anti-îmbătrânire;
- Dezvoltarea de trasee turistice și promovare acestora, modernizarea și dezvoltarea traseelor turistice, amenajarea și marcarea, dezvoltarea căilor de acces către diferitele monumente istorice, muzee, alte obiective, renovarea acestora etc.

Os. 2.3. Dezvoltarea și modernizarea agriculturii

Agricultura este o activitate foarte importantă pentru dezvoltarea economică a județului, justificată de existența suprafețelor arabile întinse, activitățile viticole, zootehnice, precum și de prelucrare și procesare a produselor.

În cadrul acestui obiectiv au fost identificate următoarele axe prioritare:

Axa prioritară 2.3.1. Dezvoltarea agriculturii ecologice, a silviculturii și pescuitului:

- Dezvoltarea agriculturii ecologice prin derularea de acțiuni de promovare a agriculturii ecologice, sprijinirea afacerilor orientate către agricultura ecologică;
- Sprijin pentru consolidarea infrastructurii de irigații pe suprafețele agricole la nivel de județ;
- Dezvoltarea agriculturii pe terenurile neutilizate;
- Sprijinirea întreprinderilor cu activitate în domeniile silvicultură și pescuit;

Axa prioritară 2.3.2. Sprijinirea întreprinzătorilor din sectorul agricol și a investițiilor în domeniu

- Încurajarea dezvoltării de asociații de producători;
- Acordarea de facilități pentru întreprinzătorii din sectorul agricol;
- Promovarea la nivel local de programe de sprijin pentru cei care doresc să pornească o afacere cu profil agricol în mediul rural.

Os. 2.4. Dezvoltarea mediului de afaceri

Acest obiectiv strategic are în vedere în special dezvoltarea sectorului IMM-urilor din județ, aceste întreprinderi contribuind în mare măsură la bunăstarea diverselor comunități din cadrul județului. Nivelul de dezvoltare al acestora este dependent de atragerea forței de muncă calificată, programele de sprijin, relația cu instituțiile locale, infrastructura de transport, accesul angajaților, etc.

Măsurile avute în vedere sunt grupate în următoarele axe specifice:

Axa prioritară 2.4.1. Dezvoltarea infrastructurii de suport pentru afaceri;

- Realizarea unei baze de date a producătorilor locali și regionali;
- Crearea unui centru de competențe pentru sprijinirea demersurilor antreprenoriale;
- Dezvoltarea incubatoarelor și a acceleratoarelor de afaceri;
- Dezvoltarea unui parc tehnologic și creativ, inclusiv dotarea lui cu resurse tehnologice ce pot fi folosite în comun;
- Sprijinirea înființării de incubatoare de afaceri și parcuri industriale atât pe teritoriul municipiului reședință (Arad), dar și în alte orașe din județ;
- Sprijin pentru dezvoltarea unei infrastructuri de afaceri în orașele mici sau/și comunele județului orientate către promovarea avantajelor existente la nivelul acestor UAT-uri în vederea atragerii de investitori;
- Program de dezvoltare a zonei libere Curtici-Arad;
- Sprijinirea actorilor din domeniile cultural-artistice.

Axa prioritară 2.4.2. Stimularea valorificării resurselor locale în activitatea economică

- Susținerea evenimentelor/ workshop-uri privind promovarea micilor întreprinzători și produsele acestora;



UNIUNEA EUROPEANĂ



Programul Operațional Capacitate Administrativă
Competența face diferența!



Instrumente Structurale
2014-2020

- Crearea unor programe regionale de cursuri profesionale și competențe și dezvoltarea capacităților antreprenoriale;
- Dezvoltarea programelor de sprijin de către administrațiile locale, pentru facilitarea acordării de servicii mediului de afaceri;
- Sprijinirea antreprenoriatului și a dezvoltării activităților antreprenoriale;
- Promovarea și încurajarea programelor de reducere a birocrăției pentru mediul de afaceri la nivel local;
- Programe de promovare a meșteșugurilor și a comerțului artizanal etc.

ODC 3. Dezvoltare durabilă a teritoriului

În cadrul acestui obiectiv de dezvoltare comună sunt cuprinse obiective strategice care vizează prezervarea naturii și eficiența utilizării energiei, având în mod implicit efecte asupra creșterii calității vieții locuitorilor, contribuind la dezvoltarea unei economii prospere și verzi. Intervențiile vizate în cadrul acestui obiectiv sunt complementare și altor domenii de intervenție.

OS 3.1. Protejarea mediului și colectarea deșeurilor

Obiectivul strategic are în vedere dezvoltarea serviciului de colectare a deșeurilor, precum și protejarea mediului înconjurător, cu accent deosebit pe siturile naturale și arheologice ale județului. Măsurile vizate au în vedere, pe de-o parte, ecologizarea teritoriului și pe de altă parte, inducerea unui comportament responsabil pentru poluatorii din județ.

Axa prioritară 3.1.1. *Extinderea și creșterea calității serviciilor de colectare a deșeurilor*

- Centru de colectare a deșeurilor și a rezidurilor rezultate din construcții și achiziția de echipamente de tratare a DCD-urilor;
- Investiții în infrastructura de colectare și sortare deșeurilor, compostare a deșeurilor biodegradabile;
- Sprijin pentru implementarea unei proceduri de control împotriva risipei de alimente pe care le administrează instituțiile publice și aplicarea principiului „prevenirea deșeurilor alimentare” în achizițiile publice
- Propuneri de revizuire a legislației locale privind deșeurile;
- Elaborarea și asigurarea implementării documentelor strategice din domeniul managementului deșeurilor:
 - Elaborarea și implementarea planului de acțiune la nivel județean pentru economia circulară;
 - Elaborarea și urmărirea implementării Planului Județean de gestionare a deșeurilor;
- Organizarea de campanii de informare privind acțiunile din pachetul economiei circulare;
- Organizarea de workshop-uri/conferințe cu principalii agenți economici ce activează în domeniul producției, în vederea analizării oportunităților existente în direcția reutilizării și valorificării deșeurilor în ciclul de viață al unui produs;
- Implementarea instrumentului economic ”plătește pentru cât arunci”;
- Implementarea la nivelul județului a politicilor naționale privind valorificarea energetică a deșeurilor;
- Participarea la cursuri/seminarii de instruire privind gestionarea deșeurilor;
- Achiziția de containere specializate pentru colectarea unor categorii de deșeurii (DEEE, textile etc.) în mediul urban, în zona blocurilor;
- Derularea de campanii de informare și încurajare a colectării selective a deșeurilor la nivelul UAT-urilor din județ;
- Susținerea ecologizării depozitării deșeurilor;

Axa prioritară 3.1.2. *Protejarea mediului înconjurător:*

- Reducerea poluării din apa râului Mureș pentru utilizarea acesteia la potențial maxim;
- Lucrări de diguire pentru combaterea inundațiilor și alunecărilor de teren;
- Elaborarea și implementarea unei proceduri privind reducerea risipei hârtiei de birou;
- Organizarea de campanii de informare ce privesc promovarea implementării sistemului de refuz a pliantelor publicitare printate distribuite gratuit (STOP PUBLICITATE);



UNIUNEA EUROPEANĂ



Programul Operațional Capacitate Administrativă
Competența face diferența!



Instrumente Structurale
2014-2020

- Organizarea de campanii de informare și conștientizare în rândul copiilor cu privire la reciclare și grija față de mediul înconjurător;
- Organizarea de workshopuri și școli de vară având drept temă protecția mediului și reciclarea;
- Elaborarea și asigurarea implementării documentelor strategice din domeniul protecției mediului;
- Identificarea spațiilor, terenurile, suprafețele degradate și reutilizarea lor prin redarea pentru dezvoltarea unor activități;
- Măsurile pentru reducerea gradului de dioxid de carbon din atmosferă;
- Identificarea zonelor predispușe la schimbările climatice;
- Împădurirea și crearea de suprafețe împădurite
- Dezvoltarea programelor de creare/ extindere a stațiilor de compostare (reziduri vegetale)

Axa prioritară 3.1.3. Protejarea și conservarea siturilor naturale și arheologice de la nivelul județului:

- Inițierea de programe de preservare a siturilor naturale și arheologice de importanță de la nivelul județului;
- Măsurile de menținere și de refacere a specii și habitate în cadrul siturilor Natura 2000, precum și a ecosistemelor degradate și a serviciilor furnizate în afara ariilor naturale protejate.

OS.3.2. Creșterea eficienței energetice și exploatarea surselor alternative de energie

Acest obiectiv strategic urmărește eficientizarea energetică a imobilelor publice și private, cât și încurajarea utilizării surselor de energie alternativă.

Axele prioritare care grupează măsurile avute în vedere sunt:

Axa prioritară 3.2.1. Reabilitatea energetică a clădirilor rezidențiale și publice

- Măsurile de sprijin pentru eficientizarea energetică a clădirilor administrative;
- Măsurile de sprijin pentru eficientizarea energetică a unităților de învățământ;
- Măsurile de sprijin pentru eficientizarea energetică a unităților de sănătate publică;
- Măsurile de sprijin pentru eficientizarea energetică a clădirilor unităților de asistență socială;
- Măsurile de sprijin pentru eficientizarea energetică a clădirilor rezidențiale
- Implementarea de măsuri pentru eficientizarea energetică a clădirilor publice prin intervenții la nivelul fațadelor;
- Maparea digitală a amprentei energetice a clădirilor publice;
- Renovarea aprofundată a clădirilor publice;
- Renovarea aprofundată a clădirilor rezidențiale;
- Realizarea unei hărți interactive a consumului energetic;
- Program de eficientizare energetică a clădirilor publice;
- Programe de eficientizare energetică a clădirilor rezidențiale/terțiare;
- Realizarea unei hărți interactive a consumului energetic

Axa prioritară 3.2.2. Încurajarea diversificării surselor de energie și a utilizării energiei verzi

- Încurajarea diversificării surselor de energie - utilizarea panourilor solare, a energiei eoliene – continuarea investițiilor în parcuri eoliene, fotovoltaice;
- Amenajarea de microhidrocentrale pe cursurile afluenților râurilor Crișul Alb și Mureș;
- Încurajarea utilizării biomasei și biogazului provenite din deșeuri (în special în mediul rural);
- Sprijin pentru creșterea ponderii de surse regenerabile în consumul de energie al clădirilor;
- Sprijin pentru întărirea capacității actorilor locali de implementare a proiectelor de eficiență energetică;
- Dezvoltarea parcurilor fotovoltaice la nivelul județului Arad;
- Dezvoltarea infrastructurii de alimentare cu apă geotermală și extinderea rețelei geotermale de termoficare;
- Susținerea soluțiilor de producerea energiei din surse alternative;
- Susținerea interconectării conductelor de transport energetic (electric, gaze, etc) la nivel internațional/național;



UNIUNEA EUROPEANĂ



Programul Operațional Capacitate Administrativă
Competența face diferența!



Instrumente Structurale
2014-2020

- Dezvoltarea parteneriatului public – privat pentru investiții în domeniul energiei.
- Campanii de promovare a utilizării raționale a consumului de apă;
- Campanii de promovare a creșterii gradului de reciclare la nivel județean;
- Campanii de promovare a reducerii consumului de energie primară;
- Campanii de promovare a reducerii cantităților de emisii CO₂;
- Programe de formare cu privire la managementul energetic al clădirilor publice/ rezidențiale/ terțiare.

Axa prioritară 3.2.3. Măsurile de sprijin pentru organizarea/amenajarea teritoriului

- Sprijin pentru amenajare spații verzi și pentru investiții în infrastructura verde (în special împăduriri);
- Consolidarea rezilienței și capacității de adaptare a județului la riscurile legate de climă și dezastre naturale;
- Servicii de elaborare / actualizare a documentațiilor de amenajare a teritoriului, ex: Planul de Amenajare a Teritoriului Județean, Planul Urbanistic General.
- Regenerarea spațiilor degradate
- Reconvertirea și refuncționalizarea terenurilor și suprafețelor degradate/ neutilizate
- Regenerare urbană și creșterea calității spațiilor verzi din Municipiul Arad

ODC 4. Modernizarea administrației publice

Modernizarea administrației publice vizează sistemul de organizare, procedurile existente, mijloacele instituționale prin care administrația publică își îndeplinește atribuțiile în relația cu cetățenii, cu mediul de afaceri, societatea civilă, dar și modul în care se relaționează între ele instituțiile publice de la nivel local și județean sau cu cele de la nivel național

Acest obiectiv de dezvoltare comună este asociat în egală măsură celor două direcții de dezvoltare, având în vedere faptul că de intervenția și de suportul instituțiilor și al autorităților publice locale depinde evoluția progresivă și sustenabilă a direcțiilor de dezvoltare. Creșterea capacității instituționale poate fi realizată prin dezvoltarea aparatului propriu, prin sprijinul pentru creșterea competențelor administrațiilor publice locale, dar și prin dezvoltarea relațiilor cu structurile societății și cetățenii.

Acest obiectiv comun asociază două obiective strategice, astfel:

OS. 4.1 Creșterea eficienței administrației publice

Acest obiectiv strategic are în vedere dezvoltarea infrastructurii instituționale și dotarea cu echipamente a administrației publice județene și a instituțiilor subordonate, cât și creșterea competențelor angajaților. Măsurile necesare sunt grupate în următoarele axe:

Axa prioritară 4.1.1. Dezvoltarea competențelor resurselor umane

- Pregătirea personalului administrativ;
- Elaborarea și implementarea strategiilor, politicilor publice, planurilor, etc.
- Creșterea capacității administrative de gestionare a dezvoltării sectorului cultural

Axa prioritară 4.1.2. Reabilitarea și dotarea clădirilor administrative

- Reabilitarea clădirilor publice și dotarea acestora cu echipamente necesare funcționării corespunzătoare;

Axa prioritară 4.1.3. Dezvoltarea parteneriatului și a cooperării transfrontaliere

- Încurajarea de parteneriate cu ONG-urile de la nivel județean;
- Rețea transfrontalieră pentru îmbunătățirea capacității de răspuns și a managementului riscurilor în situații de urgență – ROHU 72;
- Dezvoltarea cooperării transfrontaliere în domeniul turismului, în cadrul Euro-Regiunii Dunăre, Mureș, Criș, Tisa.
- Acțiuni și programe dedicate cooperării internaționale în sectorul cultural

- Măsuri de sprijin pentru stimularea parteneriatelor între actorii din domeniul cultural – administrația publică și mediul de afaceri privat

OS. 4.2 Facilitarea și promovarea soluțiilor "smart"

Acest obiectiv strategic se referă la intervențiile care vizează îmbunătățirea furnizării de servicii publice către cetățeni utilizând platformele digitale și soluțiile on-line, precum și integrarea abordării de dezvoltare teritorială „smart” prin identificarea și integrarea soluțiilor de tip Smart Village, Smart City și Smart Territory în județ.

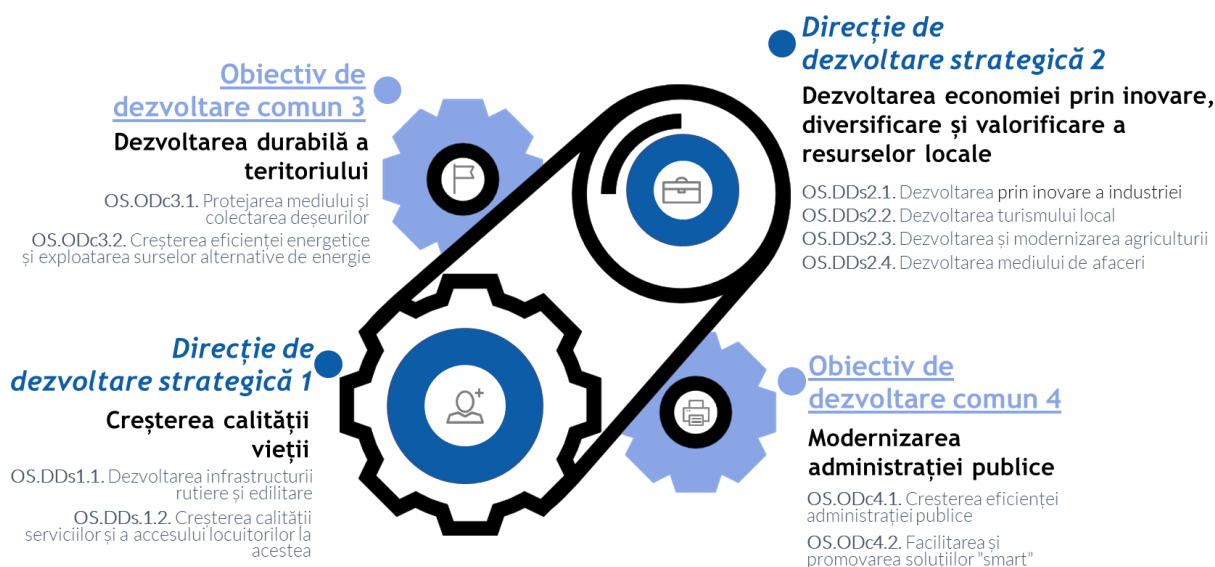
Axa prioritară 4.2.1. Digitalizarea administrației publice județene și promovarea digitalizării la nivel local

- Crearea unui sistem informatic care să permită normarea proceselor de muncă;
- Digitalizarea proiectelor și crearea unei baze de date și a unei arhive digitale;
- Suport financiar pentru dezvoltarea componentei digitale a companiilor;
- Infrastructură centru de date regional pentru autoritățile locale;
- Serviciu e-ticketing modern;
- Dezvoltarea competențelor digitale în rândul populației județului Arad;
- Modernizarea infrastructurii IT din sistemul de asistență socială;
- Creșterea gradului de digitalizare la nivelul CJ Arad și al instituțiilor subordonate;

Axa prioritară 4.2.2. Promovarea utilizării soluțiilor smart și a parteneriatelor cu mediul privat, societatea civilă și celelalte instituții pentru identificarea și implementarea unor noi modalități de participare și guvernare locală.

- Dezvoltarea unei platforme online care să conecteze reprezentanți ai sectorului și competențele acestora;
- Sprijin pentru întărirea capacității administrative de a utiliza și gestiona soluții de tip smart city / smart village la nivel de UAT-uri;
- Introducerea unor noi mecanisme de implicare și consultare a cetățenilor, prin prioritizarea unor proiecte, utilizarea mecanismelor de bugetare participativă și promovarea acestora.

Figură 170: Structura grafică conceptuală a strategiei de dezvoltare



Sursa: prelucrarea consultantului

17. Rezultate ale acțiunilor

Intervențiile propuse în cadrul strategiei de dezvoltare reprezintă modalitatea concretă de atingere a obiectivelor strategice propuse pe direcțiile de dezvoltare și prioritățile strategice care conduc la atingerea viziunii dorite pentru județul Arad.

Implementarea în condiții optime a strategiei de dezvoltare județeană este direct influențată de prioritizarea, planificarea și modul de concretizare al acestor intervenții.

Selectarea, ordonarea și planificarea intervențiilor ține cont de contribuția la realizarea cu prioritate a obiectivelor strategice, de modul în care influențează celelalte domenii, cât și de resursele disponibile.

Această organizare conceptuală pune în legătură directă și condiționează intervențiile concrete de urmărire cu prioritate a unui obiectiv strategic, cu scopul creării unor mecanisme generatoare de progres, ori capabile să asigure suport și să accelereze dinamica dezvoltării așa cum a fost ea planificată.

*Lista intervențiilor propuse este detaliată în **Anexa I** - Lista intervențiilor cu impact județean propuse în cadrul Strategiei de Dezvoltare a Județului Arad pentru perioada 2021 – 2027.*

La dezvoltarea județului Arad vor contribui în egală măsură și unitățile administrativ – teritoriale cu propriile intervenții cuprinse în strategiile integrate de dezvoltare urbană în cazul municipiilor și orașelor sau în strategiile de dezvoltare în cazul comunelor, intervenții care vor fi susținute, în limita posibilităților financiare și administrative, și de către Consiliul Județean Arad.

*Lista intervențiilor propuse la nivel de UAT este detaliată în **Anexa II** - Lista intervențiilor propuse la nivelul UAT-urilor din județul Arad pentru perioada 2021 – 2027.* Lista intervențiilor a fost realizată în urma centralizării propunerilor transmise de către UAT-uri sau prin centralizarea intervențiilor propuse în propriile strategii de dezvoltare.

Mecanismul de prioritizare a proiectelor

Lista completă a intervențiilor propuse pentru perioada 2021-2027 a fost întocmită pe baza concluziilor rezultate din procesul de analiză a situației existente, din rezultatele consultărilor cu societatea civilă, antreprenori, cetățeni și alți actori interesați, iar implementarea în condiții optime a strategiei de dezvoltare a județului Arad este direct influențată de prioritizarea, planificarea și modul de concretizare a acestor intervenții.

Selectarea, ordonarea și planificarea intervențiilor ține cont de contribuția la realizarea cu prioritate a obiectivelor strategice, de modul în care influențează celelalte domenii, cât și de resursele disponibile. Prin urmare, investițiile publice necesită o evaluare riguroasă, având în vedere, în primul rând, caracterul limitat al resurselor financiare, prioritizarea acestora reprezentând o necesitate în vederea asigurării unui management eficient al proiectelor de investiții, care să asigure rentabilitatea gestionării cheltuielilor publice.

Obiectivele generale urmărite în cadrul procesului de prioritizare a proiectelor, au în vedere atât corelarea acestora cu prioritățile de dezvoltare stabilite pe plan internațional, național și regional, cât și includerea unor investiții publice care să aducă beneficii economice și sociale ridicate la nivel județean.

Criteriile utilizate pentru prioritizarea proiectelor sunt următoarele:

- C1. Gradul în care proiectul contribuie direct la atingerea obiectivelor strategice de dezvoltare;
- C2. Gradul în care implementarea proiectului răspunde nevoilor identificate ale mai multor categorii de beneficiari;
- C3. Gradul de maturitate a proiectului
- C4. Relevanța proiectului față de strategii europene, naționale și regionale
- C5. Disponibilitatea surselor de finanțare nerambursabile care pot fi atrase pentru realizarea proiectului

Selectarea proiectelor prioritare se realizează ținându-se cont de punctajul calculat conform următoarei matrici de prioritizare:

$$Punctaj\ proiect = \sum_{i=1}^5 Punctaj\ Criteriu_i$$

Tabel 53: Matricea de prioritizare a proiectelor

Criteriu de prioritizare	Punctaj maxim	Modalitate de punctare a proiectelor
<p>1. Gradul în care proiectul contribuie direct la atingerea obiectivelor strategice de dezvoltare</p> <p>Obiectivele strategice stabilite pentru SDJ Arad 2021-2027 sunt:</p> <ul style="list-style-type: none"> ➤ OS.DDs1.1. Dezvoltarea infrastructurii rutiere și edilitare ➤ OS.DDs1.2. Creșterea calității serviciilor și a accesului locuitorilor la acestea ➤ OS.DDs2.1. Dezvoltarea prin inovare a industriei ➤ OS.DDs2.2. Dezvoltarea turismului local ➤ OS.DDs2.3. Dezvoltarea și modernizarea agriculturii ➤ OS.DDs2.4. Dezvoltarea mediului de afaceri ➤ OS.ODc3.1. Protejarea mediului și colectarea deșeurilor ➤ OS.ODc3.2. Creșterea eficienței energetice și exploatarea surselor alternative de energie ➤ OS.ODc4.1. Creșterea eficienței administrației publice ➤ OS.ODc4.2. Facilitarea și promovarea soluțiilor „smart” 	<p>30 puncte</p>	<p>Se vor identifica obiectivele strategice la a căror atingere contribuie în mod direct proiectul evaluat</p> <p>P1 =</p> <ul style="list-style-type: none"> ➤ 10 puncte dacă proiectul contribuie la atingerea unui singur obiectiv strategic de dezvoltare; ➤ 20 puncte dacă proiectul contribuie la atingerea a 2 obiective strategice de dezvoltare ➤ 30 puncte dacă proiectul contribuie la atingerea a minim 3 obiective strategice de dezvoltare
<p>2. Gradul în care implementarea proiectului răspunde nevoilor identificate ale mai multor categorii de beneficiari</p>	<p>25 puncte</p>	<p>Fiecare categorie de beneficiari ale căror nevoi sunt împlinite prin implementarea proiectului este punctată cu 8 puncte</p> <p>Categorii de beneficiari:</p> <ol style="list-style-type: none"> 1. Persoane fizice (locuitori) 2. Turisți 3. Mediul de afaceri 4. Sector public 5. Societate civilă <p>P2 = 5 puncte X nr. categorii de beneficiari ale căror nevoi sunt îndeplinite prin implementarea proiectului.</p>
<p>3. Gradul de maturitate a proiectului</p>	<p>20 puncte</p>	<p>P3 =</p> <ul style="list-style-type: none"> ➤ 0 puncte dacă proiectul se află în stadiul inițial (idee de proiect); ➤ 1 puncte dacă proiectul are o documentație justificativă elaborată; ➤ 20 puncte dacă proiectul are proceduri de achiziție demarate. <p>Prin documentație justificativă se înțelege oricare din următoarele tipuri: fișă de proiect, memoriu justificativ, studiu de pre/fezabilitate, documentație de avizare lucrări de investiții, proiect tehnic, documentație tehnică pentru autorizația de construire.</p>

Criteriu de prioritizare	Punctaj maxim	Modalitate de punctare a proiectelor
4. Relevanța proiectului față de strategii europene, naționale, regionale și județene	10 puncte	P4 = <ul style="list-style-type: none"> ➤ 0 puncte dacă proiectul nu este relevant față de vreo strategie europeană, națională sau regională ➤ 5 puncte dacă proiectul este relevant față de o strategie județeană sau sectorială ➤ 10 puncte dacă proiectul este relevant față de o strategie regională sau națională
5. Disponibilitatea surselor de finanțare nerambursabile care pot fi atrase pentru realizarea proiectului	15 puncte	P5 = <ul style="list-style-type: none"> ➤ 0 puncte dacă proiectul nu poate fi încadrat pe un program de finanțare nerambursabilă ➤ 15 puncte dacă proiectul poate fi încadrat pe un program de finanțare nerambursabilă

Exemplificând modul de funcționare al acestui mecanism pentru prioritizarea investițiilor în cazul unui proiect care vizează „Centuri ocolitoare pentru municipiul Arad și celelalte orașe”, rezultă următoarea grilă:

Tabel 54: Exemplu de scorare a unui proiect

Criteriu de prioritizare	Punctaj maxim	Justificare acordare punctaj
1. Gradul în care proiectul contribuie direct la atingerea obiectivelor strategice de dezvoltare	30 puncte	Proiectul răspunde obiectivelor strategice: <ol style="list-style-type: none"> 1. OS.DDs1.1. Dezvoltarea infrastructurii rutiere și edilitare 2. OS.DDs2.4. Dezvoltarea mediului de afaceri 3. OS.DDs2.2. Dezvoltarea turismului local
2. Gradul în care implementarea proiectului răspunde nevoilor identificate ale mai multor categorii de beneficiari	15 puncte	Tipologia beneficiarilor finali impactați de implementarea proiectului: <ol style="list-style-type: none"> 1. locuitori 2. turiști 3. mediul de afaceri
3. Gradul de maturitate a proiectului	0 puncte	Proiectul se află în stadiul inițial (idee de proiect)
4. Relevanța proiectului față de strategii naționale și regionale	5 puncte	Proiectul este relevant față de o strategie regională (Plan de Dezvoltare Regională Vest)
5. Disponibilitatea surselor de finanțare nerambursabile care pot fi atrase pentru realizarea proiectului	15 puncte	Proiectul poate fi încadrat pe un program de finanțare nerambursabilă (exemplu: POR-P3).
TOTAL		65 puncte

18. Indicatori

Pentru a asigura o monitorizare coerentă a strategiei, este obligatoriu ca obiectivele strategice ale acesteia să aibă asociați **indicatori de rezultat** cu ținte aferente. Intervențiile propuse pentru implementarea strategiei vor avea definiți **indicatori de realizare**.

Pentru a putea aprecia în ce măsură obiectivele strategice sunt atinse și strategia este eficientă, este definit un *sistem integrat de indicatori de realizare și rezultat*, prin intermediul căruia structura responsabilă de implementarea strategiei să poată evalua permanent progresul înregistrat în implementarea strategiei, să își dimensioneze constant resursele necesare și să acționeze în direcția creșterii eficienței utilizării acestora.

Au fost propuse următoarele **categorii de indicatori**:

- **Indicatori de realizare** – reflectă ceea ce s-a produs prin implementarea proiectelor propuse în strategie. Realizările imediate țin de răspunderea exclusivă a structurilor responsabile cu managementul proiectelor respective, care trebuie să raporteze pe marginea lor prin intermediul sistemului de monitorizare. Indicatorii de realizare permit monitorizarea strategiei prin centralizarea impactului produs de implementarea proiectelor propuse.
- **Indicatori de rezultat** – măsoară avantajele resimțite de beneficiarii finali ai acestor proiecte. Indicatorii de rezultat ne arată dacă s-a îndeplinit scopul pentru care au fost implementate aceste proiecte, respectiv măsura în care a fost atins obiectivul strategic planificat, permițând astfel evaluarea strategiei.

Tabel 55: Indicatori de rezultat pentru atingerea obiectivelor strategice în perioada 2021 – 2027

Direcție	Obiectiv strategic	Indicator de rezultat	Valoare de referință (an)	Valoare țintă (an)
DDs 1. Creșterea calității vieții	OS. 1.1. Dezvoltarea infrastructurii rutiere și edilitare	Ponderea drumurilor județene și comunale modernizate din total drumuri	48,3% (2021)	75% (2027)
		Numărul localităților din mediul rural cu canalizare publică	28 (2020)	38 (2027)
		Creșterea numărului de localități în care se distribuie gaze naturale	21 (2020)	39 (2027)
		Creșterea numărului de localități în care se distribuie energie termică	6 (2020)	16 (2027)
	OS. 1.2. Creșterea calității serviciilor și a accesului locuitorilor la acestea	Număr de medici la 1.000 locuitori	2,8 (2020)	4 (2027)
		Număr de elevi la 1 cadru didactic	14,27 (2020)	12 (2027)

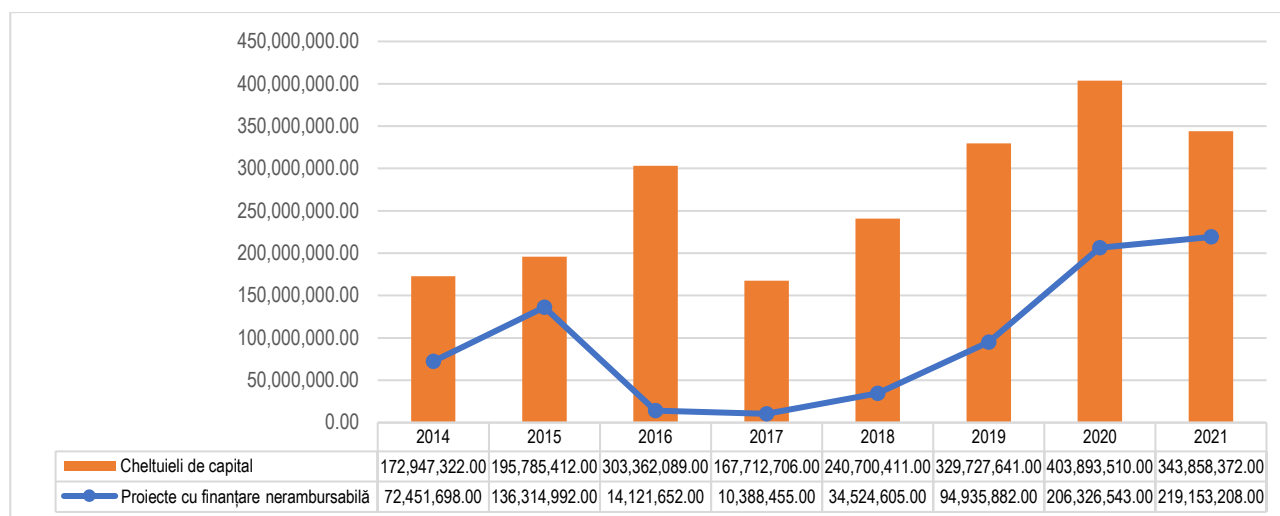
Direcție	Obiectiv strategic	Indicator de rezultat	Valoare de referință (an)	Valoare țintă (an)
DDs 2. Dezvoltarea economiei prin inovare, diversificare și valorificare a resurselor locale	OS. 2.1. Dezvoltarea prin inovare a industriei	Cheltuieli totale din activitatea de cercetare-dezvoltare la nivel de județ	53,4 mil lei (2020)	106 mil lei (2027)
	OS. 2.2. Dezvoltarea turismului local	Sosiri ale turiștilor în structuri de primire turistică	236.270 turiști (2019)	272.000 turiști (2027)
	OS. 2.3. Dezvoltarea și modernizarea agriculturii	Valoarea producției ramurii agricole la nivel județean	2,9 mld lei (2020)	4,5 mld lei (2027)
	OS. 2.4. Dezvoltarea mediului de afaceri	Locul ocupat pentru valoarea PIB în clasamentul național	Loc 13 (2019)	Loc 10 (2025)
ODC 3. Dezvoltare durabilă a teritoriului	OS. 3.1. Protejarea mediului și colectarea deșeurilor	Gradul de pregătire al deșeurilor pentru reutilizare și reciclare	/	50% (2025)
	OS. 3.2. Creșterea eficienței energetice și exploatarea surselor alternative de energie			
ODC 4. Modernizarea administrației publice	OS. 4.1 Creșterea eficienței administrației publice	Percepția locuitorilor asupra relaționării administrației publice cu cetățenii (grad de apreciere pozitivă)	40,22% (2021)	60% (2027)
	OS. 4.2 Facilitarea și promovarea soluțiilor "smart"			

19. Implicații bugetare

Prezenta strategie județeană, prin intervențiile propuse, identifică principalele priorități de dezvoltare, la nivel județean, priorități ce trebuie corelate atât cu capacitatea financiară existentă la nivelul UATurilor de pe teritoriul județului, dar și cu un efort de a accesa noi surse de finanțare necesare. Mai mult, materializarea viziunii de dezvoltare se poate realiza numai cu creșterea treptată a finanțării publice și menținerea unei ponderi ridicate a acestui tip de finanțare.

Evoluția investițiilor publice din județul Arad a prezentat, în ultimii ani, o evoluție variabilă în ceea ce privește cheltuielile de capital, în timp ce evoluția valorii aferente proiectelor cu finanțare externă nerambursabilă a fost una ascendentă.

Figură 171: Evoluția cheltuielilor de capital și a proiectelor cu finanțare nerambursabilă la nivelul județului Arad, în perioada 2014 – 2020 (lei)



Sursa: Ministerul Dezvoltării, Lucrărilor Publice și Administrației

Comparativ cu celelalte județe, județul Arad se situează în prima jumătate a clasamentului (primele 20 de județe) din punctul de vedere atât al cheltuielilor de capital efectuate cât și ca nivel al proiectelor cu finanțare nerambursabilă.

Tabel 56: Poziția județului Arad în clasamentul național din punctul de vedere al valorii proiectelor cu finanțare nerambursabilă și al cheltuielilor de capital în 2021

Județ	Proiecte cu finanțare din fonduri externe nerambursabile (lei)	Poziție d.p.d.v. al proiectelor	Cheltuieli de capital (lei)	Poziție d.p.d.v. al cheltuielilor de capital
Cluj	643.894.783,00	1	479.762.400,00	6
Mun. București	528.256.513,00	2	1.312.626.755,00	1
Bistrița - Năsăud	465.050.106,00	3	229.561.940,00	38
Bihor	390.609.014,00	4	572.680.206,00	3
Iași	358.237.836,00	5	412.866.371,00	10
Galați	337.709.652,00	6	297.919.315,00	29
Tulcea	330.302.387,00	7	215.282.927,00	41
Timiș	304.348.998,00	8	547.871.725,00	5
Dâmbovița	271.999.929,00	9	403.063.010,00	12
Maramureș	268.866.181,00	10	417.145.983,00	9
Brașov	266.742.196,00	11	561.164.459,00	4
Dolj	264.357.012,00	12	323.791.060,00	22
Suceava	251.146.163,00	13	595.435.143,00	2
Sibiu	243.686.353,00	14	472.056.164,00	7
Mureș	232.457.753,00	15	329.010.389,00	20
Constanța	222.038.045,00	16	406.161.183,00	11
Arad	219.153.208,00	17	343.858.372,00	18
Vâlcea	219.005.981,00	18	297.667.505,00	30
Hunedoara	198.665.942,00	19	256.473.632,00	35
Sălaj	190.418.832,00	20	256.045.992,00	36

Sursa: Ministerul Dezvoltării, Lucrărilor Publice și Administrației

Pentru ca obiectivele prezentei strategii de dezvoltare sa poată fi susținute și îndeplinite, este necesar ca până în anul 2027, să se accelereze procesul de realizare al investițiilor, atât prin creșterea alocării cheltuielilor de capital cât mai ales prin accesarea programelor de finanțare nerambursabilă.

19. Implicații legislative

Prezenta strategie este elaborată ținând cont de legislația în vigoare, fiind propuse măsuri care sunt în acord cu legislația aplicabilă.

Conform prevederilor O.U.G. nr. 57/2019 privind Codul administrativ, articolul 173, "*Consiliul județean adoptă strategii, prognoze și programe de dezvoltare economico-socială și de mediu a județului sau din proprie inițiativă, pe baza propunerilor primite de la consiliile locale; dispune, aprobă și urmărește, în cooperare cu autoritățile administrației publice locale comunale, orașenești și municipale interesate, măsurile necesare, inclusiv cele de ordin financiar, pentru realizarea acestora*".

Prin Hotărârea 1076/2004 privind stabilirea procedurii de realizare a evaluării de mediu pentru planuri și programe, se stabilește procedura de realizare a evaluării de mediu, aplicată în scopul emiterii avizului de mediu necesar adoptării planurilor și programelor care pot avea efecte semnificative asupra mediului, definind rolul autorității competente pentru protecția mediului, cerințele de consultare a factorilor interesați și de participare a publicului. Potrivit articolului 2 al acestei Hotărâri, termenii de "*planuri și programe*" se referă la "*planurile și programele, inclusiv cele cofinanțate de Comunitatea Europeană, ca și orice modificări ale acestora, care:*

- (i) *se elaborează și/sau se adoptă de către o autoritate la nivel național, regional sau local ori care sunt pregătite de o autoritate pentru adoptarea, printr-o procedură legislativă, de către Parlament sau Guvern; și*
- (ii) *sunt cerute prin prevederi legislative, de reglementare sau administrative*".

21. Activități de monitorizare și evaluare

Implementarea cu succes a Strategiei de Dezvoltare presupune implicarea activă a tuturor factorilor interesați de progresul economic și social al județului Arad: administrații publice locale, instituții publice, organizații, asociații, investitori, întreprinzători și cetățeni ai județului.

Adoptarea strategiei reprezintă un prim pas în demersul de continuare a dezvoltării durabile a județului, implementarea acesteia fiind condiționată de existența unor *mecanisme de implementare, monitorizare și evaluare definite clar și transparent*.

Planul de acțiuni în vederea implementării strategiei implică totalitatea pașilor care trebuie parcurși, a termenelor, instrumentelor manageriale și cheltuielilor necesare implementării strategiei:

Acțiune 1: Stabilirea structurii de implementare a strategiei

1.1 Nominalizarea unui **Responsabil** sau a unei **Echipe responsabile** pentru implementarea strategiei, care să coordoneze procesul de implementare.

1.2 Nominalizarea direcțiilor din cadrul Consiliului Județean, responsabile de implementarea proiectelor aferente obiectivelor strategice sau axelor prioritare corelate cu activitatea desfășurată. Chiar dacă implementarea unor proiecte presupune o colaborare tip circuit între direcții, nominalizarea unui singur responsabil pentru urmărirea implementării proiectului și monitorizarea indicatorilor atinși este abordarea cea mai eficientă.

1.3 Stabilirea procedurilor de lucru pentru monitorizarea și evaluarea progresului intervențiilor propuse reprezintă un proces care contribuie în mod direct la succesul implementării strategiei de dezvoltare durabilă a județului. Procedura de lucru va prezenta concis următoarele aspecte:

- **CINE** (desemnare persoană – și direcție/compartiment – ex. *Direcția Programe de Dezvoltare*) elaborează periodic stadiul implementării strategiei și centralizează informațiile primite din partea celorlate direcții implicate; cine monitorizează stadiul indicatorilor (ex. *Compartimentul*

Implementare Proiecte), problemele apărute / lecțiile învățate și transmite informațiile către responsabilul cu implementarea strategiei;

- **CE** se monitorizează – stabilirea indicatorilor de realizare și de rezultat, a țintelor dorite în acord cu obiectivele propuse;
- **CUM** se monitorizează – stabilirea surselor din care se preiau datele pentru indicatorii de realizare și de rezultat urmăriți; formatul în care se raportează și în care se centralizează aceste date;
- **CÂND** – stabilirea momentelor în care se face raportarea și centralizarea informațiilor; stabilirea termenelor pentru realizarea analizelor intermediare care pot conduce la necesitatea de actualizare a strategiei.

Acțiune 2: Alocarea resurselor

2.1 Alocarea resurselor umane implicate în acest proces, cu trasarea clară a responsabilităților pentru implementarea fiecărui proiect / măsură din lista celor propuse.

2.2 Alocarea resurselor financiare este esențială pentru succesul implementării unei strategii. Astfel, pentru proiectele propuse vor fi identificate periodic surse de finanțare interne sau externe.

Acțiune 3: Monitorizare și raportare

Monitorizarea reprezintă colectarea sistematică de date privind indicatori specificați, pentru a le oferi actorilor implicați în implementarea strategiei precum și responsabililor pentru implementarea strategiei o indicație despre progresele înregistrate și gradul de atingere a obiectivelor cuprinse în strategia de dezvoltare durabilă.

Pentru monitorizarea strategiei este necesară identificarea clară a surselor de culegere a datelor cu privire la progresul indicatorilor de realizare și de rezultat propuși.

3.1 Raportarea informațiilor - presupune colectarea și transmiterea acestor date pe fluxul procedural stabilit pentru implementarea strategiei.

3.2 Analiza informațiilor - Datele astfel colectate trebuie analizate și evaluate pentru a estima dacă intervențiile propuse conduc către obiectivele propuse sau dacă necesită modificări.

Se recomandă analize semestriale cu privire la progresul înregistrat în implementarea proiectelor și în atingerea indicatorilor de realizare și de rezultat, eventual în ajustarea acestora în funcție de schimbările contextului socio-economic.

Rapoarte cu privire la stadiul implementării strategiei pot fi făcute publice, pentru o mai bună informare a cetățenilor.

Acțiune 4: Analiza intermediară a implementării strategiei

4.1 Strategia poate fi revizuită anual sau ori de câte ori este cazul. În lipsa resurselor pentru realizarea acestor analize, analiza intermediară documentată la jumătatea perioadei de implementare a strategiei poate fi un moment de reflecție și revizuire a strategiei.

Situații care pot impune revizuirea strategiei sunt cele legate de actualizarea surselor de finanțare ale proiectelor propuse odată cu aprobarea programelor de finanțare aferente perioadei 2021 – 2027 sau după aprobarea Planului de Dezvoltare Regională.

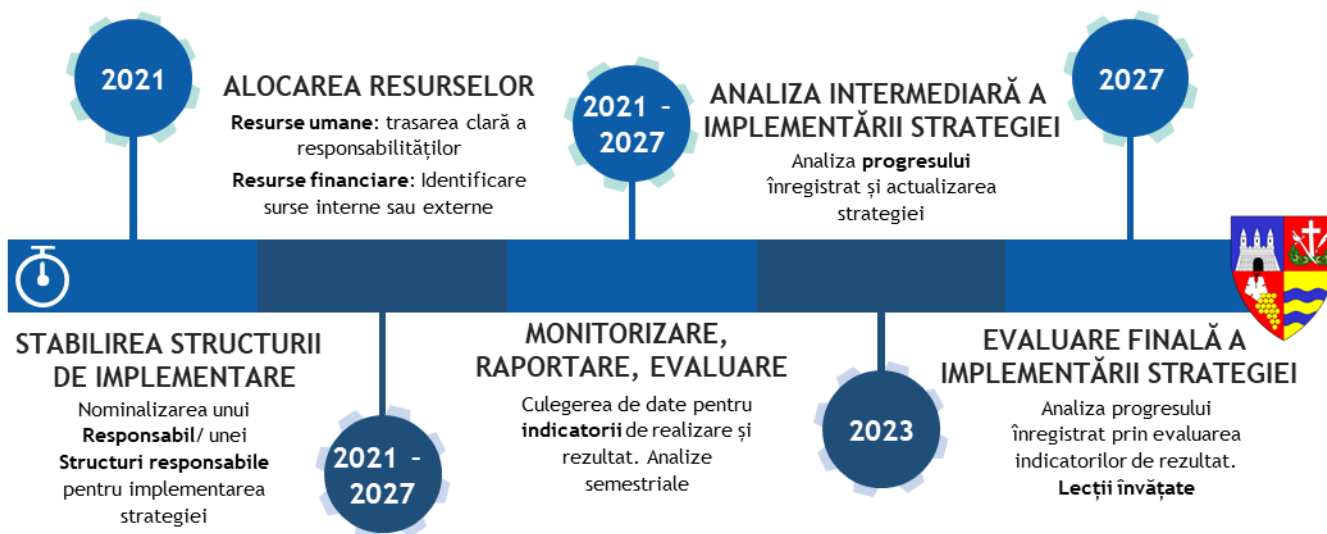
2021 – 2027 sau a unor strategii sectoriale sau naționale, în urma cărora ar putea fi necesară o actualizare a proiectelor / măsurilor propuse în strategia județului.

Acțiune 5: Evaluarea finală a implementării strategiei

5.1 Evaluarea se desfășoară la sfârșitul perioadei de planificare și în momente de decizie esențiale ale acesteia, pentru a estima performanțele planului de acțiuni în raport cu obiectivele propuse sau pentru a identifica necesitatea modificării proceselor de planificare.

Rezultatele sunt utilizate în următoarea perioadă de planificare și pot ajuta la găsirea unor soluții la întrebări cheie privind dezvoltarea durabilă.

Figură 172: Planul de acțiuni în vederea implementării strategiei



Sursa: prelucrarea consultantului

22. Etape ulterioare și instituții responsabile

De asemenea, implementarea strategiei de dezvoltare durabilă se bazează, în principal, pe responsabilizarea direcțiilor de specialitate cu privire la implementarea proiectelor și măsurilor de acțiune propuse, respectiv:

Tabel 57: Structuri responsabile de implementarea obiectivelor strategice în perioada 2021 – 2027

Direcții de dezvoltare	Structura responsabilă de implementarea strategiei: Direcția Program de Dezvoltare cu sprijinul:
<i>Direcția de Dezvoltare strategică (DDs)1. Creșterea calității vieții</i>	<ul style="list-style-type: none"> Direcția Tehnică Investiții – Serviciul Investiții și Dezvoltare Rurală Direcția Comunicare, Strategii și Administrație Publică – Compartimentul Cooperare Instituțională și Asistență Consilii Locale
<i>Direcția de Dezvoltare strategică DDs2. Dezvoltarea economiei prin inovare, diversificare și valorificare a resurselor locale</i>	<ul style="list-style-type: none"> Direcția Comunicare, Strategii și Administrație Publică – Compartimentul Informare, Relații Publice și Strategii, Compartimentul Relații Externe, Compartimentul Cooperare Instituțională și Asistență Consilii Locale
<i>Obiectiv de Dezvoltare Comun (ODc3). Dezvoltare durabilă a teritoriului</i>	<ul style="list-style-type: none"> Compartimentul Sistemul de Management Integrat al Deșeurilor Solide în Județul Arad și Mediu
<i>Obiectiv de Dezvoltare Comun (ODc4). Modernizarea administrației publice</i>	<ul style="list-style-type: none"> Administrator public

Responsabilul sau Structura care coordonează implementarea strategiei trebuie să ia în considerare **riscurile** care pot să apară în implementarea strategiei și să identifice posibile **măsuri de prevenire** a apariției acestora.

Riscuri	Posibile măsuri de atenuare a riscurilor
Lipsa resurselor financiare	Planificarea anuală a resurselor financiare necesare implementării strategiei. Actualizarea semestrială a strategiei în vederea actualizării surselor de finanțare, în special a surselor de finanțare externă
Întârzieri în implementare	Stabilirea clară a responsabilităților pentru implementarea strategiei. Monitorizarea semestrială a stadiului implementării strategiei

Pentru **planificarea în timp a proiectelor**, în vederea maximizării impactului implementării strategiei, poate fi utilizată diagrama "matricea priorităților" sau "matricea Eisenhower", care presupune clasificarea proiectelor după criteriile importanței și urgenței:

Matricea priorităților

Urgente & Importante	Urgente & Puțin importante
<p>Proiecte critice care au un impact semnificativ rezolvând nevoi acute la nivelul județului</p> <p><i>Acțiune recomandată:</i> de implementat imediat</p> <p>Ex. proiectele strategice, rezolvarea crizelor, proiectele care sunt aproape de finalizare; proiecte majore pentru care există surse de finanțare</p>	<p>Proiecte care rezolvă o problemă a județului cu un anumit grad de urgență, dar care nu contribuie la atingerea unui obiectiv strategic</p> <p><i>Acțiune recomandată:</i> de delegat responsabilitățile pentru rezolvarea imediată</p> <p>Ex. proiecte pentru care există surse de finanțare disponibilă, proiecte care rezolvă probleme curente</p>
Puțin urgente & Importante	Puțin urgente & Neimportante
<p>Proiecte majore care au un impact semnificativ, dar a căror implementare mai poate fi amânată pentru că nu se adresează unei nevoi urgente a comunității; sunt, în general, proiectele care fac diferența în dezvoltarea durabilă și necesită o planificare riguroasă</p> <p><i>Acțiune recomandată:</i> de planificat imediat implementarea lor</p> <p>Ex. proiecte de infrastructură; proiecte strategice</p>	<p>Proiecte neimportante care sunt consumatoare de timp și de alte resurse, fără impact semnificativ – efortul aferent ar trebui redirecționat către alte tipuri de proiecte mai relevante</p> <p><i>Acțiune recomandată:</i> de evitat includerea în strategie</p> <p>Ex. Proiecte cu impact neimportant în îndeplinirea obiectivelor strategice</p>

Anexa I - Lista intervențiilor cu impact județean propuse în cadrul Strategiei de Dezvoltare a Județului Arad pentru perioada 2021 – 2027

Lista intervențiilor aferente **DDs 1. Creșterea calității vieții** - Obiectiv Strategic. 1.1. Dezvoltarea infrastructurii rutiere și edilitare

Nr. crt.	Axa prioritară	Proiect	Valoare (EURO)	2021	2022	2023	2024	2025	2026	2027	Indicator de realizare	Ținta	Sursa de finanțare	Punctaj	Corelare cu alte documente strategice
1	AP 1.1.1. Îmbunătățirea infrastructurii rutiere și a mobilității intra și inter-localități	Modernizare rețea rutieră în zona de nord a județului Arad	39.400.000,00	X	X	X	X	X	X	X	Lungime drum reabilitat (km)	NA	POR 2021 - 2027	70	PDR Regiunea Vest
2		Varianta ocolitoare Municipiul Arad Nord - Est	70.000.000,00	X	X	X	X	X	X	X	Lungime drum nou (km)	NA	PNRR; POR - P3	60	PDR Regiunea Vest
3		Modernizare DJ 708A Bărzava (DN 7) - Nadăș - Tauț	15.100.000,00		X	X	X	X	X	X	Lungime drum reabilitat (km)	NA	POR-P3	55	PDR Regiunea Vest
4		Varianta ocolitoare a Orașului Lipova – Legătura DN 7 – A1	45.000.000,00		X	X	X	X	X	X	Lungime drum nou (km)	NA	POR-P3	55	PDR Regiunea Vest
5		Variante ocolitoare pentru municipiul Arad și celelalte orașe	NA		X	X	X	X	X	X	Lungime drum nou (km)	NA	POR-P3	70	PDR Regiunea Vest
6		Modernizare transport local de pasageri în județul Arad	NA		X	X	X	X	X	X	Nr. localități cu transport public modernizat	NA	POR-P4	60	
7		Sprijin pentru asfaltarea drumurilor pietruite din județ	NA		X	X	X				Lungime drum reabilitat (km)	NA	CNI; PNDL	65	PDR Regiunea Vest
8		Transportul elevilor din mediul rural către mediul urban care frecventează cursuri liceale/ profesionale	NA			X	X	X	X	X	Nr. localități cu transport public școlar asigurat / modernizat	NA	POR-P4; Buget local	30	
9		Extindere piste de biciclete pe malul râului Mureș în județele Arad și Csongrad	NA		X	X	X	X	X	X	Lungime piste de biciclete (km)	NA	POR-P3; Interreg VIA RO-HU	60	PDR Regiunea Vest; Strategie culturala jud. Arad
10		Modernizare DJ 709 km 0+800...30+700 Arad - Pâncota și Reabilitare DJ 792C și km 0+000...21+000 și 26+000...36+300 Buteni - Pâncota	NA	X	X	X	X	X	X	X	Lungime drum reabilitat (km)	NA	POR-P3; POR 2014-2020 Axa 6	65	
11		Modernizare DJ 792B km 8+500...11+900, 5+800...33+800, 33+800...40+400 Bărsa - Moneasa - Lim. Jud. BH	12.273.146,01	X	X						Lungime drum reabilitat (km)	NA	PNDL	55	
12		Modernizare DJ 572 km 102+500...128+519 Lim. Jud. Timiș - Lipova	NA		X	X	X	X			Lungime drum reabilitat (km)	NA	PNI Anghel Saligny	65	
13		Modernizare DJ 792E km3+700 - 15+000 Dieci - Dezna	NA		X	X	X	X			Lungime drum reabilitat (km)	NA	PNI Anghel Saligny	65	
14		Modernizare DJ 709A KM 0+000-3+200. 3+850-12+200 Mâsca - Măderat - Arăneag	NA	X	X	X	X	X			Lungime drum reabilitat (km)	NA	PNI Anghel Saligny	65	
15		Modernizare DJ709k km 0+000...16+014 Zerind (DN 79) - Vârșand (DN 79A) inclusiv pod nou peste râul Crișul Alb	NA			X	X	X	X	X	Lungime drum reabilitat (km)	NA	POR-P3	45	

Nr. crt.	Axa prioritară	Proiect	Valoare (EURO)	2021	2022	2023	2024	2025	2026	2027	Indicator de realizare	Ținta	Sursa de finanțare	Punctaj	Corelare cu alte documente strategice	
16		Modernizare DJ 709 km 39+200...45+500 Seleş - Șicula	NA	X	X	X	X	X			Lungime drum reabilitat (km)	NA	Buget local	50		
17		Varianta ocolitoare a Municipiului Arad - Est	75.000.000,00	X	X	X	X	X	X	X	Lungime drum nou (km)	NA	POIM	60		
18		Drum Expres Arad - Oradea	1.000.000.000,00		X	X	X	X	X	X	Lungime drum nou (km)	NA	POIM	75	PDR Regiunea Vest	
19		Reabilitare DJ 707 Petriș - Obârșia km 14+100-18+100	NA				X	X			Lungime drum reabilitat (km)	NA	CNI	45		
20		Conectarea comunităților la infrastructura TEN-T în zona de frontieră româno-maghiară (Reabilitare DJ 709B KM 18+800-27+400 Curtici - Sânmartin; Modernizare DJ 709B KM 27+590-39+200 Sânmartin - Socodor; Modernizare DJ 792 KM 0+000-5+000 Socodor - Nădab)	13.000.000,00	X	X	X						Lungime drum reabilitat (km)	NA	Interreg VIA RO-HU	105	PDR Regiunea Vest
21	AP 1.1.1. Îmbunătățirea infrastructurii rutiere și a mobilității intra și inter-localități	Modernizare DJ 707 KM 0+000-14+100, 18+100-22+294 Petriș - Limita jud. Hunedoara	NA		X	X	X	X	X	X	Lungime drum reabilitat (km)	NA	POR-P3	45		
22		Reabilitare linie de tramvai Arad - Ghioroc	42.800.000,00	X	X	X	X	X	X	X	Lungime linie tramvai reabilitată (km)	NA	PNRR	55		
23		Modernizarea infrastructurii de transport aerian și dezvoltarea transportului aerian tip cargo	NA				X	X	X			Nr. proiecte infrastructură transport aerian implementate	NA	POIM	85	
24		Sprrijin pentru conformare Aeroport Arad la cerințele operaționale de infrastructură, siguranță și securitate aeroportuare, activități non-economice în vederea asigurării aeroportului cu dotări de siguranță și securitate, care nu implică realizarea de construcții	NA			X	X					Nr. proiecte infrastructură transport aerian implementate	NA	POIM	85	
25		Dezvoltarea specializată a aeroportului pentru a deveni nod intermodal	NA					X	X			Nr. proiecte infrastructură transport aerian implementate	NA	POIM	75	PDR Regiunea Vest
26		Sprrijin pentru extinderea și modernizarea pistelor de biciclete	NA			X	X	X	X	X		Lungime piste de biciclete (km)	NA	POR-P2; PNRR; Interreg VIA RO-HU	50	PDR Regiunea Vest
27		Sprrijin pentru dezvoltarea rețelei de transport public cu autobuze electrice	NA				X	X	X	X		Nr. autobuze electrice achiziționate	NA	POR-P4; PNRR; Interreg VIA RO-HU	55	PDR Regiunea Vest
28		Sprrijin pentru asigurarea mobilității forței de muncă din județ prin parteneriate cu mediul de afaceri	NA				X	X	X	X		Nr. măsuri sprrijin mobilitate forță de muncă	NA	POR-P1; POEO	40	
29		Realizarea/extinderea transportului public la nivel Județean	3.000.000,00			X	X	X	X	X		Nr. Acțiuni de extindere/realizare transport public	NA	Buget local, AFM, POR, PNRR	45	Strategia Energetică a județului Arad
30		Reabilitarea / modernizarea infrastructurii de transport între și în localități pentru eficientizarea costurilor de transport	25.000.000,00			X	X	X	X	X		Nr. Acțiuni de reabilitare/modernizare infrastructura	NA	Buget local, AFM, POR, PNRR	45	Strategia Energetică a județului Arad
31		Înființarea unui operator de transport la nivel Județean	250.000,00				X	X				Nr. Operatori de transport înființați	1,00	Buget local	30	Strategia Energetică a județului Arad

Nr. crt.	Axa prioritară	Proiect	Valoare (EURO)	2021	2022	2023	2024	2025	2026	2027	Indicator de realizare	Ținta	Sursa de finanțare	Punctaj	Corelare cu alte documente strategice
32		Extinderea parcului auto al transportatorului prin achiziția de mijloace de transport electrice/hibride/gaz	50.000.000,00			X	X	X	X	X	Nr. Mijloace de transport achiziționate	NA	Buget local, POR, PNRR	65	Strategia Energetică a județului Arad
33		Dezvoltarea și implementarea unui Sistem de management al transportului public la nivel Județean	500.000,00				X	X	X	X	Nr. Sisteme de management implementate	NA	PNRR, POR, Buget Local	45	Strategia Energetică a județului Arad
34		Construcția stațiilor de încărcare a vehiculelor aferente transportului public la nivel Județean	1.000.000,00				X	X	X	X	Nr. Stații de încărcare	NA	PNRR, POR, PNRR, Buget Local	65	Strategia Energetică a județului Arad
35		Realizarea infrastructurii dedicate bicicliștilor la nivelul fiecărui UAT	10.000.000,00				X	X	X	X	Nr. Localități cu infrastructură dedicată bicicliștilor	NA	PNRR, AFM, POR, Buget Local	60	Strategia Energetică a județului Arad
36	AP 1.1.1. Îmbunătățirea infrastructurii rutiere și a mobilității intra și inter-localități	Construirea stațiilor de bike-sharing la nivelul județului Arad	15.000.000,00				X	X	X	X	Nr. Stații de bike-sharing	NA	PNRR, AFM, POR, Buget Local	55	Strategia Energetică a județului Arad
37		Amenajarea spațiilor pietonale în zonele centrale aferente Municipiilor și Orașelor	10.000.000,00				X	X	X	X	Nr. Spații pietonale	NA	PNRR, POR, Buget Local	45	Strategia Energetică a județului Arad
38		Realizarea coridoarelor de mobilitate urbană durabilă la nivelul municipiilor și orașelor prin care se urmărește decongestionarea traficului și scăderea emisiilor de CO ₂	100.000.000,00				X	X	X	X	Nr. Coridoare de mobilitate urbană	NA	PNRR, POR, Buget Local	60	Strategia Energetică a județului Arad
39		Construcția parcarilor la intrările în municipii/orașe de tip Park and Ride;	15.000.000,00				X	X	X	X	Nr. Parcări de tip Park and Ride	NA	POR, Buget Local	60	Strategia Energetică a județului Arad
40		Program de înlocuire a parcului auto al autorităților publice cu autovehicule electrice/ hibride/ GPL	20.000.000,00				X	X	X	X	Nr. Autovehicule înlocuite	NA	PNRR, POR, Fonduri Norvegiene, Buget Local	70	Strategia Energetică a județului Arad
41	AP 1.1.2. Extinderea și îmbunătățirea infrastructurii editare din cadrul județului	Spriin pentru conectarea localităților la rețeaua de distribuție a gazelor	NA				X	X	X		Nr. localități conectate la gaz	NA	CNI; PNI Anghel Saligny; PODD-P1	40	
42		Spriin pentru conectarea localităților la rețeaua de distribuție a energiei termice	NA				X	X	X		Nr. localități conectate la energie termică	NA	CNI; PNDL; PODD-P1	40	
43		Spriin pentru extinderea și modernizarea sistemelor de alimentare cu apă și rețea de canalizare în comunele din județul Arad	NA	X	X	X					Nr. localități conectate la rețeaua de apă-canal	NA	CNI; PNDL; PODD-P2	60	PDR Regiunea Vest
44		Proiectul regional de dezvoltare a infrastructurii de apă și apă uzată din județul Arad în perioada 2014 - 2020	NA		X	X	X				Nr. localități conectate la rețeaua de apă-canal	NA	POIM 2014-2020	60	PDR Regiunea Vest
45		Alimentare cu apă potabilă localitățile Tisa Nouă, Fiscut, Firiteaz și Hunedoara Timișană	NA	X	X	X	X	X	X	X	Nr. localități cu acces la rețeaua de alimentare cu apă	4,00	CNI; PNDL; PODD-P2	35	
46		Modernizarea sistemului de distribuție a energiei electrice	NA				X	X	X	X	X	Nr. acțiuni de modernizare a sistemului de distribuție energie electrică	NA	PNRR, POR, Fonduri Norvegiene, Buget Local, AFM	60

Nr. crt.	Axa prioritară	Proiect	Valoare (EURO)	2021	2022	2023	2024	2025	2026	2027	Indicator de realizare	Ținta	Sursa de finanțare	Punctaj	Corelare cu alte documente strategice
47		Extinderea sistemului de distribuție a energiei electrice	NA			X	X	X	X	X	Nr. acțiuni de extindere a sistemului de distribuție energie electrică	NA	PNRR, POIM, Fonduri Norvegiene, Buget Local, AFM	60	Strategia Energetică a județului Arad
48		Extinderea sistemului de distribuție a gazelor la nivelul localităților care nu dețin infrastructură pentru gaze	NA			X	X	X	X	X	Nr. localități cu infrastructură de distribuție a gazelor	NA	PNRR, POIM, Fonduri Norvegiene, Buget Local, AFM	60	Strategia Energetică a județului Arad
49		Modernizarea sistemului de alimentare centralizată cu energie termică a celor 5 centre CET	NA			X	X	X	X	X	Nr. centre modernizate	5,00	PNRR, POIM, Fonduri Norvegiene, Buget Local, AFM	40	Strategia Energetică a județului Arad

Lista intervențiilor aferente DDs 1. Creșterea calității vieții - Obiectiv Strategic. 1.2 Creșterea calității serviciilor și a accesului locuitorilor la acestea

Nr. crt.	Axa prioritară	Proiect	Valoare (EURO)	2021	2022	2023	2024	2025	2026	2027	Indicator de realizare	Ținta	Sursa de finanțare	Punctaj	Corelare cu alte documente strategice	
50	AP 1.2.1. Dezvoltarea infrastructurii educaționale din județ	Campanii de promovare și conștientizare a populației cu privire la învățământul minim obligatoriu	NA	X	X	X	X	X	X	X	Nr. Campanii	NA	Buget local	15		
51		Spriin pentru modernizarea clădirilor și imobilelor dedicate procesului educațional	NA	X	X	X	X	X	X	X	Nr. unități educaționale modernizate	NA	POCIDIF	45	PDR Regiunea Vest	
52		Construire spații adecvate de desfășurare a activităților extrașcolare în zona rurală (ex. săli multifuncționale sau cu funcțiuni sportive)	NA			X	X	X	X	X	Nr. unități educaționale construite	NA	POR-P6	30		
53		Spriin pentru învățământul special - Centrul Județean de Resurse și Asistență Educațională	NA	X	X	X	X	X	X	X	Nr. măsuri de sprijin implementate	NA	Buget local	40		
54		Spriin pentru programe de creștere a competențelor și dezvoltarea profesională a corpului didactic	NA	X	X	X	X	X	X	X	Nr. programe dezvoltare competențe	NA	Buget local	35	PDR Regiunea Vest	
55		Modernizarea Taberei Moneasa	NA			X	X					Nr. tabere modernizate	1,00	POR-P6, PNRR, Buget local	30	Strategie culturala jud. Arad
56		Înființarea unui Centru Regional de Formare Profesională	NA				X	X				Nr. centre formare profesională înființate	1,00	POEO	45	
57	AP 1.2.2. Dezvoltarea învățământului profesional în acord cu nevoile de pe piața muncii	Programe comune-internaționale de pregătire a specialiștilor	NA				X	X	X	X	Nr. programe dezvoltare competențe	NA	POEO; POR-P1	50	Strategia regională de specializare inteligentă	
58		Spriin pentru organizarea de cursuri de calificare în acord cu cerințele pieței	NA		X	X	X	X	X	X	Nr. programe dezvoltare competențe	NA	POEO	55	PDR Regiunea Vest	
59		Măsuri de promovare a învățământului profesional, inclusiv în rândul părinților	NA			X	X	X	X	X	Nr. măsuri promovare învățământ profesional	NA	POEO	35		
60		Dezvoltarea de parteneriate cu mediul de afaceri (mai ales din sectorul industrial), în vederea susținerii elevilor pe	NA			X	X	X	X	X	Nr. parteneriate	NA	POR-P1; POEO	45		

Nr. crt.	Axa prioritară	Proiect	Valoare (EURO)	2021	2022	2023	2024	2025	2026	2027	Indicator de realizare	Ținta	Sursa de finanțare	Punctaj	Corelare cu alte documente strategice
		parcursul studiilor (în special cele cu profil tehnic), precum și asigurarea unui loc de muncă după absolvire													
61	AP 1.2.3. Creșterea calității serviciilor medicale curente și de urgență, mai ales în zonele cu acces redus	Proiect regional pentru interconectare servicii digitale sănătate	NA			X	X	X			Nr. servicii interconectate	NA	POS	45	Strategia regională de specializare inteligentă; PDR Regiunea Vest
62		Accesibilitatea rețelei sanitare în mediul rural	NA			X	X	X			Nr. unități sanitare accesibile pentru mediul rural	NA	POS	45	PDR Regiunea Vest
63		Sprrijin pentru atragerea personalului medico-sanitar în mediul rural	NA		X	X	X	X	X	X	Nr. măsuri de sprijin pentru sistemul de sănătate implementate	NA	Buget local	20	
64		Acțiuni de promovare și conștientizare a importanței vaccinurilor pentru copii	NA		X	X	X	X	X	X	Nr. campanii sănătate implementate	NA	Buget local	15	
65		Prevenirea și monitorizarea bolilor infecțioase și a infecțiilor intraspitalicești în Arad, Mako și Hodmezovasarhely ROHU 361	NA	X	X	X					Nr. campanii sănătate implementate	NA	Interreg VIA RO-HU	55	
66	AP 1.2.3. Creșterea calității serviciilor medicale curente și de urgență, mai ales în zonele cu acces redus	Creșterea accesibilității serviciilor medicale prin dotarea cu echipamente performante a Ambulatoriului integrat de specialitate din cadrul SCJU Arad SMIS 126549	NA	X	X	X					Nr. unități sanitare modernizate	1,00	POR 2014-2020	55	
67		Extinderea Unității de Primire Urgențe din cadrul Spitalului Clinic Județean de Urgență Arad, etapa a II a SMIS 120946	NA	X	X	X					Nr. unități sanitare extinse	1,00	POR 2014-2020	55	
68		Modernizare și reabilitare Spital de Psihiatrie Căpâlnaș	4.863.533,65	X	X	X					Nr. unități sanitare modernizate	1,00	PNDL	55	
69		Amenajare Secție de Oncologie a Spitalului Clinic Județean de Urgență Arad, municipiul Arad, str.Vicențiu Babeș nr. 11 - 13	2.490.800,60	X	X	X					Nr. unități sanitare modernizate	1,00	PNDL	55	
70		Reabilitarea Secției de Psihiatrie, str. O. Goga, nr.15-17 Arad, din cadrul SCJUA	NA		X	X					Nr. unități sanitare modernizate	1,00	CNI	35	
71		Amenajare sediu Serviciul Clinic Județean de Medicină Legală Arad, str.V Babeș, nr.11-13	NA		X	X					Nr. unități sanitare modernizate	1,00	POS; CNI	35	
72		Construire Secției Obstetrică Ginecologie și Neonatologie, Secție Chirurgie Infantilă, Secție Pediatrie din incinta Spitalului Clinic Județean de Urgență Arad	117.000.000,00		X	X					Nr. unități sanitare extinse	1,00	PNRR, CNI	35	
73		Modernizare sediu Ambulanță Arad	NA		X	X					Nr. unități sanitare modernizate	1,00	POS	35	
74		Extindere sediu C. Coposu	NA		X	X					Nr. unități sanitare modernizate	1,00	Buget local	20	
75		Creșterea performanței în tratarea eficientă a bolilor oncologice la nivelul județului Arad	31.000.000,00		X	X	X				Nr. unități sanitare extinse	1,00	PNRR	35	
76		Reabilitarea serviciilor spitalicești în domeniul medicinei cardiovasculare la Spitalul Clinic Județean de Urgență Arad	12.000.000,00		X	X	X				Nr. unități sanitare modernizate	1,00	PNRR	35	
77		Proiectare + execuție reparații acoperiș clădire Neonatologie	NA		X	X					Nr. unități sanitare modernizate	1,00	Buget local	40	

Nr. crt.	Axa prioritară	Proiect	Valoare (EURO)	2021	2022	2023	2024	2025	2026	2027	Indicator de realizare	Ținta	Sursa de finanțare	Punctaj	Corelare cu alte documente strategice
78		Reabilitare terase necirculabile clădire SCJUA corp C1 P+5 și C2 P+6	NA		X	X					Nr. unități sanitare modernizate	1,00	Buget local	40	
79		Modernizare și reabilitare Spitalul de Psihiatrie Mocrea	NA				X	X	X	X	Nr. unități sanitare modernizate	1,00	POS	55	
80		Modernizare bloc operator la Spitalul Clinic Județean de Urgență Arad	NA				X	X	X	X	Nr. unități sanitare modernizate	1,00	Interreg VIA RO-HU	35	
81	AP 1.2.4. Dezvoltarea asistenței sociale acordate populației vulnerabile	Înființare centre de zi/ recuperare pentru copii	NA				X	X			Nr. servicii sociale înființate	NA	POIDS-P4	40	
82		Înființare centre respiro	NA				X	X			Nr. servicii sociale înființate	NA	POIDS	40	
83		Înființare cantine sociale	NA			X	X	X			Nr. servicii sociale înființate	NA	POIDS	50	PDR Regiunea Vest
84		Înființare servicii sociale la nivelul comunităților județului Arad	NA			X	X	X			Nr. servicii sociale înființate	NA	POIDS	40	
85		Servicii sociale specializate desfășurate în comunele din județ	NA			X	X	X			Nr. servicii sociale derulate	NA	POIDS	40	
86		Program formare profesioniști în sfera publică și privată pentru asigurarea serviciilor sociale	NA			X	X	X	X	X	Nr. programe dezvoltare competente	1,00	POIDS	35	
87	AP 1.2.4. Dezvoltarea asistenței sociale acordate populației vulnerabile	Proiect „Toți împreună prin cultură și mișcare - proiect de integrare a romilor în societate”	NA								Nr. programe sociale implementate	1,00	POCU 2014-2020	55	
88		Lucrări de reabilitare/ modernizare clădire Centrul OPAL	NA	X							Nr. clădiri sociale reabilitate	1,00	Buget local	40	
89		Construirea a două case de tip familial Hansel și Gretel și reabilitarea unui centru de zi și recuperare pentru copii cu dizabilități mentale Simba	NA	X							Nr. servicii sociale înființate	3,00	POIDS	60	
90		TEAM - UP Progres în calitatea îngrijirii alternative a copiilor VENUS - Împreună pentru o viață în siguranță	NA	X							Nr. programe sociale implementate	1,00	POCU 2014-2020	55	
91		Dezvoltarea serviciilor sociale de prevenire	NA	X	X	X	X	X	X	X	Nr. servicii de prevenire implementate	NA	POIDS	40	
92		Sprrijin pentru crearea de locuințe sociale pentru persoanele aflate în risc de sărăcie și excluziune socială	NA			X	X	X	X	X	Nr. servicii sociale înființate	3,00	POIDS-P7	50	PDR Regiunea Vest
93		Consolidarea și sprijinirea antreprenoriatului și economiei sociale pentru integrarea forței de muncă din categoriile dezavantajate	NA			X	X	X	X	X	Nr. programe sociale implementate	1,00	POIDS	65	PDR Regiunea Vest
94	AP 1.2.5. Dezvoltarea infrastructurii sportive și pentru petrecerea timpului liber	Construcție infrastructuri sportive	NA			X	X	X	X	X	Nr. unități sportive construite	NA	POR-P6	40	
95		Construcție cinematografe	NA					X	X	X	Nr. unități petrecere timp liber construite	NA	POR - P7, Buget local	40	Strategie culturala jud. Arad
96		Modernizare tabăra Căsoaia	3.500.000,00					X	X	X	Nr. Tabere modernizate	1,00	POR-P6	55	Strategie culturala jud. Arad
97		Sprrijin pentru dezvoltarea de ștranduri cu apă termală	NA				X	X	X	X	Nr. construcții petrecere timp liber înființate	NA	POR-P6, PNRR, Buget local	55	Strategie culturala jud. Arad

Nr. crt.	Axa prioritară	Proiect	Valoare (EURO)	2021	2022	2023	2024	2025	2026	2027	Indicator de realizare	Ținta	Sursa de finanțare	Punctaj	Corelare cu alte documente strategice	
98	AP 1.2.6. Dezvoltarea infrastructurii și a agendei culturale a județului	Dezvoltarea unui concept expozițional pentru reamenajarea spațiului expozițional Palatul Cultural, P-ța George Enescu nr.1	NA				X	X	X	X	Nr. unități cultură modernizate	1,00	POR-P7, POR-P6, Buget local	70		
99		Reabilitare Muzeu Orășenesc Lipova – Casa Sever Bocu	NA			X	X	X	X	X	Nr. unități cultură modernizate	1,00	POR-P7, POR-P6, Buget local	60	PDR Regiunea Vest; Strategie culturala jud. Arad	
100		Reabilitarea Bisericii voievodale din Hălmaگی	NA			X	X	X	X	X	Nr. unități cultură modernizate	1,00	POR-P7, POR-P6, Buget local	35		
101		Măsuri de profesionalizare a fundraisingului și sprijinirea prin fundraising a activităților culturale	NA			X	X	X	X	X	Nr. programe dezvoltare competențe	1,00	Buget local	20		
102		Reabilitarea Teatrului din Arad	NA			X	X	X	X	X	Nr. unități cultură modernizate	1,00	POR-P7, POR-P6, Buget local	50		
103		Sprijin pentru organizarea de evenimente, festivaluri, expoziții, târguri de talie internațională care sporesc vizibilitatea națională și internațională a județului în plan cultural	NA	X	X	X	X	X	X	X	X	Nr. evenimente culturale sprijinite	NA	POR-P7, POR-P6, Buget local	70	PDR Regiunea Vest; Strategie culturala jud. Arad
104		AP 1.2.6. Dezvoltarea infrastructurii și a agendei culturale a județului	Înființare de biblioteci publice și coordonare metodologică pentru bibliotecile publice existente în județ	NA			X	X	X	X	X	Nr. unități cultură construite	NA	POR-P7, POR-P6, Buget local	55	Strategie culturala jud. Arad
105	Sprijinirea parteneriatelor multietnice în programe și proiecte culturale		NA				X	X			Nr. Parteneriate	NA	Interreg VIA RO-HU, Buget local	45	Strategie culturala jud. Arad	
106	Proiect NKA - 2022		NA		X	X	X	X				Nr. Proiecte	1,00	Interreg VIA RO-HU, Buget local	45	Strategie culturala jud. Arad
107	Sprijin financiar pentru activitățile culturale cu profil multietnic sau intercultural		300.000,00							X	X	Nr. activități sprijinite	NA	Buget local	30	Strategie culturala jud. Arad
108	Proiect pilot - Diversitatea culturală în sala de clasă (cursuri opționale ce abordează tema diversității culturale)		15.000,00				X	X	X	X		Nr. Proiecte pilot	1,00	Buget local	35	Strategie culturala jud. Arad
109	Promovarea și conservarea diversității culturale prin artă - workshop-uri cu copii și elevi în spațiul public sau în alte locații alese		15.000,00				X	X	X	X		Nr. Workshopuri	NA	Buget local	40	Strategie culturala jud. Arad
110	Realizarea unor campanii de promovare a multiculturalității din județul Arad (video, broșură tematică, activare în teritoriu etc.)		30.000,00				X	X	X	X		Nr. Campanii	NA	Buget local	40	Strategie culturala jud. Arad
111	Proiect de identificare a spațiilor publice abandonate care pot fi revitalizate prin intervenții punctuale - concurs pentru cetățeni de identificare a unor spații publice din localitate nedescoperite, cu potențial pentru amenajare		60.000,00		X	X	X	X				Nr. Spații Identificate	NA	Buget local	40	Strategie culturala jud. Arad
112	Program de achiziție imobile pentru (re)introducerea în circuitul cultural / comunitar		9.000.000,00							X	X	Nr. Imobile achiziționate	NA	PNRR, Buget local	55	Strategie culturala jud. Arad
113	Proiect de activare a spațiilor publice din cartierele municipiului Arad sau din alte orașe mari, prin intervenții artistice - creații murale, sculpturi etc.		60.000,00		X	X	X	X				Nr. Spații publice activate	NA	POR - P7, Buget local	55	Strategie culturala jud. Arad

Nr. crt.	Axa prioritară	Proiect	Valoare (EURO)	2021	2022	2023	2024	2025	2026	2027	Indicator de realizare	Ținta	Sursa de finanțare	Punctaj	Corelare cu alte documente strategice
114		Realizarea unui ghid de amenajare a instituțiilor publice de cultură astfel încât acestea să implementeze instrumente moderne de prezentare și descriere a ofertei culturale	19,20		X	X	X	X			Nr. Ghiduri realizate	1,00	Buget local	40	Strategie culturala jud. Arad
115		Program de modernizare și creare de muzee / biblioteci adaptate pentru educația interactivă	3.000.000,00				X	X			Nr. Muzee/Biblioteci	NA	POR - P7, Buget local	55	Strategie culturala jud. Arad
116		Program de modernizarea, dotare sau extindere a centrelor culturale locale (cămin cultural, bibliotecă, case memoriale etc.) din localitățile din județul Arad	400.000,00				X	X			Nr. Centre culturale	NA	POR - P7, Buget local	55	Strategie culturala jud. Arad
117		Realizarea unui Muzeu al tradițiilor arădene	100.000,00				X	X			Nr. Muzee realizate	1,00	POR - P7, Buget local	55	Strategie culturala jud. Arad
118		Realizarea unui Muzeu al Pâinii la Pecica	1.000.000,00				X	X			Nr. Muzee realizate	1,00	POR - P7, Buget local	55	Strategie culturala jud. Arad
119	AP 1.2.6. Dezvoltarea infrastructurii și a agendei culturale a județului	Amenajarea unui nou muzeu la Păuliș care să utilizeze noile tehnologii digitale în prezentarea evenimentelor și informațiilor cultural-istorice	1.000.000,00				X	X			Nr. Muzee amenajate	1,00	POR - P7, Buget local	55	Strategie culturala jud. Arad
120		Reamenajarea Muzeului Etnografic Buteni	800.000,00				X	X			Nr. Muzee amenajate	1,00	POR - P7, Buget local	55	Strategie culturala jud. Arad
121		Reabilitarea interioară a Complexului Muzeal Arad și dezvoltarea unui concept expozițional pentru reamenajarea spațiului expozițional Palatul Cultural, P-ța George Enescu nr.1	N/A		X	X	X	X			Nr. Spații reamenajate	NA	POR - P7, Buget local	55	Strategie culturala jud. Arad
122		Reamenajare spațiu expozițional Complexul Muzeal Arad	N/A		X	X	X	X			Nr. Spații expoziționale	1,00	POR - P7, Buget local	55	Strategie culturala jud. Arad
123		Amenajare spațiu tip Makerspace în cadrul Bibliotecii Județene „Alexandru D. Xenopol” Arad	N/A		X	X	X	X			Nr. Spații amenajate	1,00	POR - P7, Buget local	55	Strategie culturala jud. Arad
124		Reabilitarea termică a clădirii sediului central al Bibliotecii Județene "A.D. Xenopol" Arad și reparatii curente în depozitele de carte și filiale.	N/A		X	X	X	X	X	X	Nr. Clădiri reabilitate	1,00	POR - P7, Buget local	55	Strategie culturala jud. Arad
125		Amenajarea Muzeului Unirii, Bulevardul Revoluției nr.81	N/A		X	X	X	X			Nr. Muzee amenajate	1,00	POR - P7, Buget local	55	Strategie culturala jud. Arad
126		Organizarea unor ateliere de scriere creativă în școlile din județul Arad	1.000,00				X	X			Nr. Ateliere	NA	Buget local	40	Strategie culturala jud. Arad
127		Reactivarea taberei de sculptură de la Buteni	6.000,00		X	X	X	X			Nr. Tabere de sculptură	1,00	POR-P6, PNRR, Buget local	55	Strategie culturala jud. Arad
128		Sprrijinirea organizării de evenimente culturale inedite prin asociere cu o serie de locații noi (spre exemplu, spectacole de muzică, teatru, film etc. în grădini de vară / în spațiile dintre blocuri / în piațete / în spații industriale / în mijloace de transport etc.)	192.000,00		X	X	X	X			Nr. Evenimente	NA	Buget local	40	Strategie culturala jud. Arad
129		Proiect pilot - săptămâna culturală (acces liber pentru tineri la muzee, activități culturale, teatre, expoziții etc.)	60.000,00		X	X	X	X			Nr. Proiecte	1,00	Buget local	40	Strategie culturala jud. Arad
130		Actualizarea fondului de carte și dezvoltarea serviciilor online ale bibliotecilor publice (catalog online, bibliotecă digitală etc.)	N/A		X	X	X	X			Nr. Servicii	NA	Buget local	40	Strategie culturala jud. Arad

Nr. crt.	Axa prioritară	Proiect	Valoare (EURO)	2021	2022	2023	2024	2025	2026	2027	Indicator de realizare	Ținta	Sursa de finanțare	Punctaj	Corelare cu alte documente strategice
131		Dezvoltarea festivalului Folk pe Pâine într-un festival de interes național	N/A		X	X	X	X			Nr. Evenimente	1,00	Buget local	50	Strategie culturala jud. Arad
132		Festivalul luminilor 2023 - proiecție cu tematică culturală pe clădirile istorice din Arad	N/A		X	X	X	X			Nr. Evenimente	1,00	Buget local	40	Strategie culturala jud. Arad
133		Program anual de promovare a calendarului evenimentelor culturale	50.000,00		X	X	X	X			Nr. Programe	1,00	Buget local	40	Strategie culturala jud. Arad
134		Organizarea unui program „Muzeul Expres” în parteneriat cu primăriile, școlile și alte instituții culturale locale, cu expoziții itinerante (de istorie, de artă, etnografice, arheologie etc.) sau expoziții de interes local.	N/A		X	X	X	X			Nr. Programe	1,00	Buget local	50	Strategie culturala jud. Arad
135		Realizarea de lucrări hidrotehnice de amenajare a Canalului Morilor în vederea includerii în circuit turistic și sportiv	4.000.000,00				X	X	X	X	Nr. Lucrări	NA	PNRR, Buget local	55	Strategie culturala jud. Arad
136		Amenajarea de trasee recreative (de drumeție și velo) în lungul Canalului Morii	1.400.000,00				X	X	X	X	Nr. Trasee	NA	PNRR, Buget local	55	Strategie culturala jud. Arad
137		Amenajarea spațiilor verzi adiacente râului Criș pe tot teritoriul județului Arad și amenajarea de trasee de cicloturism	3.000.000,00				X	X	X	X	Nr. Spații verzi amenajate	NA	PNRR, Buget local	55	Strategie culturala jud. Arad
138		Realizarea de studii și analize ale practicilor de consum ale publicului (actual și potențial), care să fundamenteze practici de management și marketing cultural cu scopul diversificării publicului la activitățile culturale	40.000,00				X	X	X	X	Nr. Studii si analize	NA	Buget local	40	Strategie culturala jud. Arad
139		Crearea / amenajarea de puncte comunitare pentru acces la informație și cultură, la nivelul comunelor, care să deservească satele de pe teritoriul comunei	540.000,00				X	X			Nr. Puncte comunitare	NA	Buget local	30	Strategie culturala jud. Arad
140		Program de facilitarea accesului la evenimente culturale pentru categorii vulnerabile prin oferirea de vouchere pentru persoane defavorizate	60.000,00		X	X	X	X			Nr. Programe	1,00	Buget local	40	Strategie culturala jud. Arad
141		Dezvoltarea de programe de educație artistică pentru cultivarea interesului pentru cultură, stimularea creativității și participării, creșterea cererii culturale în mediul rural	300.000,00		X	X	X	X			Nr. Programe	NA	Buget local	40	Strategie culturala jud. Arad
142		Program de organizare de spectacole itinerante și de activități educaționale în localitățile din județ - ex teatru sau cinema itinerant	300.000,00		X	X	X	X			Nr. Programe	1,00	Buget local	40	Strategie culturala jud. Arad
143		Organizarea unui festival de film pentru copii. Proiect cu caracter repetitiv, cu frecvență anuală	148.500,00		X	X	X	X			Nr. Evenimente	1,00	Buget local	40	Strategie culturala jud. Arad
144		Proiect de promovare a bisericilor din lemn de pe teritoriul județului Arad, prin organizarea unor excursii și tururi ghidate în vederea creșterii accesului vizitatorilor la monumentele de arhitectură bisericească	89.100,00		X	X	X	X			Nr. Proiecte	1,00	Buget local	40	Strategie culturala jud. Arad
145		Program de creștere a accesului la cultura pentru persoanele cu dizabilități prin amenajarea și dotarea corespunzătoare a instituțiilor publice de cultură	1.000.000,00		X	X	X	X			Nr. Programe	1,00	Buget local	40	Strategie culturala jud. Arad
146		Program de creștere a accesului la cultura pentru persoanele cu dizabilități prin elaborarea de materiale	800.000,00		X	X	X	X			Nr. Programe	1,00	Buget local	40	Strategie culturala jud. Arad

AP 1.2.6. Dezvoltarea infrastructurii și a agendei culturale a județului

Nr. crt.	Axa prioritară	Proiect	Valoare (EURO)	2021	2022	2023	2024	2025	2026	2027	Indicator de realizare	Ținta	Sursa de finanțare	Punctaj	Corelare cu alte documente strategice
		culturale în formate accesibile sau dotarea cu tehnologii de acces													
147	AP 1.2.6. Dezvoltarea infrastructurii și a agendei culturale a județului	Realizarea de campanii de comunicare și eficientizarea campaniilor existente prin adaptarea acestora la nevoile și posibilitățile persoanelor din grupurile defavorizate, în vederea promovării evenimentelor culturale	60.000,00		X	X	X	X			Nr. Campanii	1,00	Buget local	40	Strategie culturala jud. Arad
148		Proiect de creștere a accesului la cultură a persoanelor din grupuri vulnerabile prin organizarea de programe pentru dezvoltarea competențelor profesionale ale personalului din instituțiile publice de cultură în domeniul activităților cu grupurile vulnerabile	120.000,00		X	X	X	X			Nr. Proiecte	1,00	Buget local	40	Strategie culturala jud. Arad
149		Realizarea unor audio-guide-uri și plăcuțe cu descrieri în alfabetul braille pentru principalele obiective și evenimente cultural-turistice	100.000,00				X	X			Nr. Materiale	NA	Buget local	40	Strategie culturala jud. Arad
150		Constituirea unui cadru de colaborare între școli și operatori culturali pentru desfășurarea orelor de curs în spații culturale sau pentru organizarea de activități culturale în școli	100.000,00				X	X			Nr. Cadre colaborare	NA	Buget local	40	Strategie culturala jud. Arad
151		Organizarea festivalului de film pentru copii KINODISEEA - proiect cu caracter repetitiv, cu frecvență anuală	150.000,00				X	X			Nr. Evenimente	1,00	Buget local	40	Strategie culturala jud. Arad
152		Ateliere dedicate cadrelor didactice pentru educație artistică și culturală	900.000,00				X	X			Nr. Evenimente	NA	Buget local	40	Strategie culturala jud. Arad
153		Proiect de creștere a accesului la cultură și educație culturală în închisori, școlile de corecție și școlile speciale din județul Arad	900.000,00				X	X			Nr. Proiecte	1,00	Buget local	40	Strategie culturala jud. Arad
154		Organizarea de stagii de practică pentru tineri studenți în organizații și instituții culturale	N/A				X	X	X	X	Nr. Stagii de practica	NA	Buget local	40	Strategie culturala jud. Arad
155		Realizarea unui hub creativ dedicat artelor digitale	2.000.000,00						X	X	Nr. Huburi Creativa	1,00	Buget local	40	Strategie culturala jud. Arad
156		Organizarea unor evenimente fanion de importanță națională sau internațională - ex. festival de artă digitală care să atragă inclusiv artiști străini să expună în Arad (pe model Art Safari)	200.000,00						X	X	Nr. Evenimente	NA	Buget local	40	Strategie culturala jud. Arad
157		Extinderea proiectului „Lada cu Zestre” - serie de filmări care relatează evenimente și activități ale meșterilor populari arădeni	N/A		X	X	X	X	X	X	Nr. Proiecte	1,00	Buget local	40	Strategie culturala jud. Arad
158		Continuarea proiectului „Aradul de Poveste” - serie de interviuri și filmări cu personalități ale județului Arad	N/A		X	X	X	X	X	X	Nr. Proiecte	1,00	Buget local	40	Strategie culturala jud. Arad
159		Program de revitalizare a satelor tradiționale prin transformarea unor case tradiționale în muzee. UAT prioritare: Vârfurile, Vărădia de Mureș, Săvărsin, Bârzava, Brazii, Gurahonț, Almaș, Dieci, Buteni, Dezna, Moneasa	1.000.000,00				X	X	X	X	Nr. Muzee	NA	POR-P6, Buget local	55	Strategie culturala jud. Arad
160		Amenajare spații pentru expoziție, producție și desfacere produse din manufacturi tradiționale	200.000,00				X	X	X	X	Nr. Spații amenajate	NA	Buget local	40	Strategie culturala jud. Arad
161	Sprijin pentru marketingul și brandingul produselor locale arădene	N/A		X	X	X	X	X	X	Nr. Actiuni de promovare	NA	Buget local	40	Strategie culturala jud. Arad	

Nr. crt.	Axa prioritară	Proiect	Valoare (EURO)	2021	2022	2023	2024	2025	2026	2027	Indicator de realizare	Ținta	Sursa de finanțare	Punctaj	Corelare cu alte documente strategice
162	AP 1.2.6. Dezvoltarea infrastructurii și a agendei culturale a județului	Proiect de realizare a unei noi monografii a județului Arad	200.000,00				X	X	X	X	Nr. Proiecte	1,00	Buget local	40	Strategie culturala jud. Arad
163		Realizarea unui festival gastronomic anual	200.000,00		X	X	X	X	X	X	Nr. Evenimente	1,00	Buget local	50	Strategie culturala jud. Arad
164		Dezvoltarea / amenajarea unor centre de tradiție și meșteșuguri populare la Șiria, Hălmațiu, Pecica, Gurahonț	300.000,00		X	X	X	X			Nr. Centre	NA	Buget local	40	Strategie culturala jud. Arad
165		Promovarea meșteșugurilor tradiționale și creșterea accesului populației la tradițiile locale prin identificarea și valorizarea meșteșugurilor locale, în cadrul unor evenimente de tip ateliere, târguri, expoziții, precum și prin acțiuni de sprijinire a meșteșugarilor tradiționali în activitatea de realizare și vânzare a produselor	198.000,00				X	X	X	X	Nr. Evenimente	NA	Buget local	50	Strategie culturala jud. Arad
166		Acordarea de sprijin tehnic și administrativ administrațiilor publice locale și proprietarilor clădirilor reprezentative pentru arhitectura vernaculară din județul Arad pentru realizarea de lucrări de restaurare/reabilitare. UAT prioritare: Vârfurile, Vărădia de Mureș, Săvărsin, Bârzava, Brazii, Gurahonț, Almaș, Dieci, Buteni, Dezna, Moneasa	N/A		X	X	X	X			Nr. Măsuri de sprijin	NA	Buget local	40	Strategie culturala jud. Arad
167		Amenajarea spațiului public pentru punerea în valoare a Monumentului Eroilor de la Păuliș	100.000,00		X	X	X	X			Nr. Spații amenajate	1,00	POR-P7, POR-P6, Buget local	55	Strategie culturala jud. Arad
168		Restaurarea clădirilor din cadrul sitului arheologic Mănăstirea Bizere, amenajarea unui muzeu în aer liber, localitatea Frumușeni	N/A				X	X	X	X	Nr. Clădiri restaurate	NA	POR-P7, POR-P6, Buget local	55	Strategie culturala jud. Arad
169		Restaurarea Bisericii voievodale din Hălmațiu	N/A		X	X	X	X			Nr. Clădiri restaurate	NA	POR-P7, POR-P6, Buget local	55	Strategie culturala jud. Arad
170		Proiect de valorificare a obiectivelor turistice și de patrimoniu de importanță deosebită prin amenajări de spațiu public (inserție mobilier urban, elemente de signalistică, iluminat arhitectural, etc.)	400.000,00		X	X	X	X			Nr. Proiecte	1,00	Buget local	40	Strategie culturala jud. Arad
171		Realizarea unui regulament de protejare bisericilor de lemn din județul Arad, de management a modului de utilizare și a fluxurilor turistice și realizarea unui ghid de bune practici privind intervențiile asupra acestor clădiri	80.000,00		X	X	X	X			Nr. Regulamente	1,00	Buget local	40	Strategie culturala jud. Arad
172		Organizarea de campanii tematice sau sezoniere pentru promovarea turismului cultural din județul Arad, în special dedicate poliilor culturale din județul Arad	200.000,00		X	X	X	X	X	X	Nr. Campanii de promovare	NA	Buget local	40	Strategie culturala jud. Arad
173		Realizarea unui ghid cultural-turistic al județului Arad	100.000,00		X	X	X	X			Nr. Ghid cultural-turistic	1,00	Buget local	40	Strategie culturala jud. Arad
174		Implementarea unui sistem de tip city / county pass, care să ofere intrarea la un anumit număr de muzee, accesul la transportul public, biblioteci etc.	100.000,00		X	X	X	X			Nr. sisteme informatice implementate	1,00	Buget local	40	Strategie culturala jud. Arad
175		Realizarea unor materiale de promovare a poliilor culturale din județul Arad - hărți turistice, pliante, broșuri etc.	30.000,00		X	X	X	X			Nr. Acțiuni de promovare	NA	Buget local	40	Strategie culturala jud. Arad

Nr. crt.	Axa prioritară	Proiect	Valoare (EURO)	2021	2022	2023	2024	2025	2026	2027	Indicator de realizare	Ținta	Sursa de finanțare	Punctaj	Corelare cu alte documente strategice
176	AP 1.2.6. Dezvoltarea infrastructurii și a agendei culturale a județului	Instalarea de totem-uri informative și interactive în arealele cultural-turistice din județ	50.000,00		X	X	X	X			Nr. Totem-uri instalate	NA	Buget local	40	Strategie culturala jud. Arad
177		Constituirea rutei cultural turistice de importanță regională - Ruta bisericilor de lemn din județul Arad. Traseu de bază: comunele Hășmaș, Hălmașiu, Brazii, Pleșcuța, Craiva, Petriș, Vârfurile, Bârzava, Vărădia De Mureș, Hălmașel, Săvârșin	200.000,00		X	X	X	X			Nr. Rute cultural-turistice	1,00	PNRR, Buget local	55	Strategie culturala jud. Arad
178		Realizarea unui traseu ecumenic multiconfesional al bisericilor și mănăstirilor din județul Arad. Traseu de bază: municipiul Arad, Mănăstirea Sf. Maria - Radna, orașele Lipova, Nădlac și Pecica, comunele Hălmașiu, Frumușeni, Vința, Zăbrani, Secusigiu și Șiria	NA				X	X	X	X	Nr. Trasee ecumenice	1,00	PNRR, Buget local	55	Strategie culturala jud. Arad
179		Realizarea unui traseu cultural-turistic Drumul Sării (castelele de pe Valea Mureșului, Cetatea Șoimoș, Macea, Canalul Morilor sau Buteni)	NA				X	X	X	X	Nr. Trasee cultural-turistice	1,00	PNRR, Buget local	55	Strategie culturala jud. Arad
180		Realizarea unui traseu cultural-istoric pe Valea Mureșului - Lipova - Săvârșin	NA				X	X	X	X	Nr. Trasee cultural-turistice	1,00	PNRR, Buget local	55	Strategie culturala jud. Arad
181		Realizarea unui traseu al castelelor și conacelor de pe Valea Mureșului - posibil parteneriat public-privat	NA				X	X	X	X	Nr. Trasee cultural-turistice	1,00	PNRR, Buget local	55	Strategie culturala jud. Arad
182		Realizarea unui traseu pentru biciclete în zona Pecica (legătură mănăstirile din zonă și situl arheologic de la Ziridava)	NA				X	X	X	X	Nr. Trasee	1,00	PNRR, Buget local	55	Strategie culturala jud. Arad
183		Realizarea unui traseu al Generalilor în Cetatea Aradului (conectat cu zona pietonală și monumentele importante din oraș)	NA				X	X	X	X	Nr. Trasee	1,00	PNRR, Buget local	55	Strategie culturala jud. Arad
184		Realizarea unui Circuit al Târgurilor și Piețelor din zona rurală (suprapus cu Drumul Vinului) care să includă Piața de la Pâncota, Piața de la Gurahonț și Piața de la Sântana	NA				X	X	X	X	Nr. circuite	1,00	PNRR, Buget local	55	Strategie culturala jud. Arad
185		Excursie tematică pe traseul Lunca Mureșului Mănăstirea Hodoș-Bodrog, Mănăstirea Bezdin, Pecica cu mai multe obiective: biserici, Muzeul digital, ferma de bivoli, Mănăstirea Bodrogul Vechi.	NA				X	X	X	X	Nr. Excursii tematice	NA	PNRR, Buget local	55	Strategie culturala jud. Arad
186		Program de colaborare cu centrele culturale din Timișoara sau Oradea prin inițierea unor proiecte culturale comune sau în parteneriat	NA		X	X	X	X	X	X	Nr. Programe de colaborare	1,00	Buget local	40	Strategie culturala jud. Arad
187		Acordarea de burse de creație pentru artiștii locali	200.000,00				X	X	X	X	Nr. Burse de creație	NA	Buget local	40	Strategie culturala jud. Arad
188		Organizarea unor grupuri de lucru periodice cu actori reprezentativi din sectoarele culturale și creative	NA		X	X	X	X	X	X	Nr. Grupuri de lucru	NA	Buget local	40	Strategie culturala jud. Arad
189		Sprrijin financiar (burse) pentru debut literar	20.000,00		X	X	X	X	X	X	Nr. Burse	NA	Buget local	40	Strategie culturala jud. Arad
190		Acordarea instituțiilor publice de cultură care cooperează cu ONG-uri culturale și artiști independenți o finanțare suplimentară	100.000,00		X	X	X	X	X	X	Nr. Măsurii de sprijin	NA	Buget local	40	Strategie culturala jud. Arad
191	Acordarea de sprijin pentru înființarea unor asociații ale meșteșugarilor locali în domeniul protecției patrimoniului	140.000,00		X	X	X	X	X	X	Nr. Asociații înființate	NA	Buget local	40	Strategie culturala jud. Arad	

Lista intervențiilor aferente **DDs 2. Dezvoltarea economiei prin inovare, diversificare și valorificare a resurselor locale - OS. 2.1.**

Dezvoltarea prin inovare a industriei

Nr. crt.	Axa prioritară	Proiect	Valoare (EURO)	2021	2022	2023	2024	2025	2026	2027	Indicator de realizare	Ținta	Sursa de finanțare	Punctaj	Corelare cu alte documente strategice	
192	AP 2.1.1 Dezvoltarea parteneriatelor între mediul de afaceri, centrele de cercetare și mediul academic	Crearea unui centru de testare în privința siguranței alimentare și pentru cercetare-dezvoltare-inovare	NA				X	X	X	X	Nr. infrastructuri suport pentru afaceri create	1,00	POR-P1	45	Strategia regională de specializare inteligentă	
193		Dezvoltarea unei platforme agro-industriale/ piețe de desfacere la nivel regional	NA				X	X	X	X	Nr. infrastructuri suport pentru afaceri create	1,00	POR-P1	60	Strategia regională de specializare inteligentă	
194		Susținerea IMM-urilor în procesul de inovare și dezvoltare de produse noi printr-un laborator comun	NA				X	X	X	X	Nr. infrastructuri suport pentru afaceri create	1,00	POR-P1	45	Strategia regională de specializare inteligentă	
195		Crearea unor laboratoare acreditate-centre de cercetare în universități pentru activități de cercetare/ servicii pentru mediul economic-antreprenorial	NA				X	X	X	X	Nr. infrastructuri suport pentru afaceri create	1,00	POR-P1	50	Strategia regională de specializare inteligentă	
196		Centru de cercetare-dezvoltare-inovare pentru partajarea resurselor companiilor inovative	NA						X	X	X	Nr. infrastructuri CDI create	1,00	POR-P1	50	Strategia regională de specializare inteligentă
197		Unități/ laboratoare de cercetare transdisciplinară pentru dezvoltarea de instrumente/ mecanisme de testare și validare pentru diferite specializări - implantologie, stomatologie, neuroștiințe, boli profesionale etc.	NA						X	X	X	Nr. infrastructuri CDI create	1,00	POR-P1	50	Strategia regională de specializare inteligentă
198		Atragerea forței de muncă înalt calificate și cercetătorilor în regiune prin programe integrate	NA						X	X	X	Nr. măsuri atragere cercetători	1,00	POR-P1	60	PDR Regiunea Vest
199		Finanțarea unui centru de cercetare, testare, proiectare și dezvoltare la nivel regional	NA				X	X	X	X	Nr. infrastructuri CDI finanțate	1,00	POR-P1	60	Strategia regională de specializare inteligentă	
200	AP 2.1.3. Stimularea inovării, prin promovarea inițiativelor noi și a investițiilor în cercetare-dezvoltare-inovare și dezvoltarea tehnologiei digitale	Finanțarea centrelor/ institutelor de cercetare și dotarea acestora cu echipamente complementare și tehnologii emergente	NA				X	X	X	X	Nr. infrastructuri CDI finanțate	NA	POR-P1	45	Strategia regională de specializare inteligentă	
201		Finanțarea cercetării aplicative/ proiectelor inovative/ transferului de tehnologie	NA				X	X	X	X	Nr. proiecte de cercetare finanțate	NA	POR-P1	45	Strategia regională de specializare inteligentă	
202		Crearea unei baze digitale care să conțină competențe, prognoze și domenii prioritare pentru facilitarea parteneriatului între mediul privat și furnizorii de cercetare	NA				X	X	X	X	Nr. baze de date create	1,00	POR-P1	55	Strategia regională de specializare inteligentă	
203		Finanțarea centrelor de dezvoltare antreprenorială cu precădere în zona CDI pentru tinerii aflați în zone mai puțin dezvoltate	NA						X	X	X	Nr. infrastructuri CDI finanțate	NA	POR-P1	50	Strategia regională de specializare inteligentă
204		Utilizarea în comun (universități, mediul privat, institute de cercetare) a utilajelor și echipamentelor de cercetare	NA			X	X	X	X	X	Nr. proiecte de cercetare finanțate	NA	POR-P1	65	Strategia regională de specializare inteligentă	
205		Centru de excelență pe domeniul hightech privat sau în parteneriat public-privat	NA				X	X	X	X	Nr. infrastructuri CDI create	1,00	POR-P1	55	Strategia regională de specializare inteligentă	
206		Realizarea unui Centru Integrat Multidisciplinar de cercetare, dezvoltare și inovare – „from lab to market”	NA						X	X	X	Nr. infrastructuri CDI create	1,00	POR-P1	45	Strategia regională de specializare inteligentă
207		Susținerea parteneriatelor pentru inovare între toți actorii din Quadruplu Helix, pentru transferul rezultatelor cercetării în piață	NA			X	X	X	X	X	Nr. parteneriate susținute	NA	POR-P1	45	PDR Regiunea Vest	



UNIUNEA EUROPEANĂ



GUVERNUL ROMÂNIEI

Programul Operațional Capacitate Administrativă
Competența face diferența!Instrumente Structurale
2014-2020Lista intervențiilor aferente **DDs 2. Dezvoltarea economiei prin inovare, diversificare și valorificare a resurselor locale - OS. 2.2.**

Dezvoltarea turismului local

Nr. crt.	Axa prioritară	Proiect	Valoare (EURO)	2021	2022	2023	2024	2025	2026	2027	Indicator de realizare	Ținta	Sursa de finanțare	Punctaj	Corelare cu alte documente strategice
208	AP 2.2.1. Valorificarea potențialului și a obiectivelor turistice de pe teritoriul județului	Punerea în valoare, protejarea și conservarea monumentului istoric Cuptorul de topit fier Jumelț	NA			X	X	X	X	X	Nr. obiective turistice sprijinite	1,00	POR-P6; POR-P7	50	
209		Dezvoltarea și consolidarea turismului arădean prin sprijinirea promovării produselor specifice și a activităților de marketing specifice	NA				X	X	X	X	Nr. acțiuni de promovare turistică	NA	POR-P7	55	
210		Introducerea bisericilor de lemn din Țara Hălmeagului într-un circuit cultural ecumenic și promovarea acestuia	NA				X	X	X	X	Nr. circuite turistice promovate	1,00	POR-P7, PNRR, Buget local	45	Strategie culturala jud. Arad
211		Crearea circuitului ecumenic Lipova – Bizere – Maria Radna – Săvârșin	NA				X	X	X	X	Nr. circuite turistice promovate	1,00	POR-P7, PNRR, Buget local	55	Strategie culturala jud. Arad
212		Promovarea conceptului de city-break în județul Arad, sporirea vizibilității Aradului și a potențialului turistic pe plan național	NA		X	X	X	X	X		Nr. acțiuni de promovare turistică	NA	Buget local	45	Strategie culturala jud. Arad
213		Includerea Canalului Morilor într-un circuit turistic	NA		X	X	X	X	X	X	Nr. circuite turistice promovate	1,00	POR-P7	40	
214		Participarea la târguri de turism naționale și internaționale	NA		X	X	X	X	X	X	Nr. acțiuni de promovare turistică	NA	Buget local	20	Strategia turistică a județului Arad
215		Actualizarea periodică a informațiilor cu privire la proiectele realizate în cadrul proiectului Banatul Istoric	NA				X	X	X	X	Nr. Proiecte	NA	Buget local	25	Strategie culturala jud. Arad
216		Dezvoltarea traseelor culturale în euroregiunea DKMT - Banatul istoric	NA				X	X	X	X	Nr. Trasee culturale	NA	Interreg VIA RO-HU, Buget local	40	Strategie culturala jud. Arad
217		Promovarea traseelor culturale realizate în parteneriat în cadrul proiectului Banatul istoric	NA				X	X	X	X	Nr. Trasee culturale	NA	Buget local	25	Strategie culturala jud. Arad
218	AP 2.2.2. Modernizarea infrastructurii turistice	Dezvoltarea / modernizarea / diversificarea infrastructurii turistice	NA		X	X	X	X	X	X	Nr. unități de infrastructură turistică sprijinite	NA	POR-P7	55	PATJ Arad; PDR Regiunea Vest
219		Valorizarea resurselor de ape minerale pentru promovarea regiunii ca destinație turistică medicală transfrontalieră și regiune pilot anti-îmbătrânire	NA		X	X	X	X	X	X	Nr. unități de infrastructură turistică sprijinite	NA	POR-P6	75	PDR Regiunea Vest

Lista intervențiilor aferente **DDs 2. Dezvoltarea economiei prin inovare, diversificare și valorificare a resurselor locale - OS. 2.3. Dezvoltarea și modernizarea agriculturii**

Nr. crt.	Axa prioritară	Proiect	Valoare (EURO)	2021	2022	2023	2024	2025	2026	2027	Indicator de realizare	Ținta	Sursa de finanțare	Punctaj	Corelare cu alte documente strategice
220	AP 2.3.1. Dezvoltarea agriculturii ecologice, a silviculturii și pescuitului	Sprrijin pentru consolidarea infrastructurii de irigații pe suprafețele agricole la nivel de județ	NA		X	X	X	X	X	X	Nr. măsuri de sprijinire a agriculturii implementate	NA	PNS 2021-2027	60	PDR Regiunea Vest
221		Dezvoltarea agriculturii ecologice prin derularea de acțiuni de promovare a agriculturii ecologice, sprijinirea afacerilor orientate către agricultura ecologică	NA		X	X	X	X	X	X	Nr. măsuri de sprijinire a agriculturii implementate	NA	PNS 2021-2027	60	PDR Regiunea Vest
222		Dezvoltarea agriculturii pe terenurile neutilizate	NA		X	X	X	X	X	X	Nr. măsuri de sprijinire a agriculturii implementate	NA	PNS 2021-2027	50	
223	AP 2.3.2. Sprijinirea întreprinzătorilor din sectorul agricol și a investitorilor în domeniul	Înființarea unui hub al fermierilor din județul Arad	NA					X	X		Nr. infrastructuri suport pentru afaceri create	1,00	Buget local	35	
224		Încurajarea înființării formelor asociative - ex. asociații de producători	NA		X	X	X	X	X	X	Nr. măsuri de promovare a asocierii	NA	Buget local	30	

Lista intervențiilor aferente **DDs 2. Dezvoltarea economiei prin inovare, diversificare și valorificare a resurselor locale - OS. 2.4. Dezvoltarea mediului de afaceri**

Nr. crt.	Axa prioritară	Proiect	Valoare (EURO)	2021	2022	2023	2024	2025	2026	2027	Indicator de realizare	Ținta	Sursa de finanțare	Punctaj	Corelare cu alte documente strategice
225	AP 2.4.1. Dezvoltarea infrastructurii de suport pentru afaceri	Realizarea unei baze de date a producătorilor locali și regionali	NA		X	X	X	X	X	X	Nr. baze de date create	1,00	Buget local	40	Strategia regională de specializare inteligentă
226		Crearea unui centru de competențe pentru sprijinirea demersurilor antreprenoriale	NA		X	X	X	X	X		Nr. centre formare profesională înființate	1,00	POR-P1	50	Strategia regională de specializare inteligentă
227		Dezvoltarea incubatoarelor și a acceleratoarelor de afaceri	NA			X	X	X	X	X	Nr. infrastructuri suport pentru afaceri create	NA	POR-P1	50	Strategia regională de specializare inteligentă
228		Dezvoltarea unui parc tehnologic și creativ, inclusiv dotarea lui cu resurse tehnologice ce pot fi folosite în comun	NA					X	X	X	Nr. infrastructuri suport pentru afaceri create	1,00	POR-P1	50	Strategia regională de specializare inteligentă
229		Sprijinirea înființării de incubatoare de afaceri și parcuri industriale atât pe teritoriul municipiului reședință (Arad), dar și în alte orașe din județ	NA				X	X	X	X	Nr. infrastructuri suport pentru afaceri create	NA	POR-P1	40	
230		Sprijin pentru dezvoltarea unei infrastructuri de afaceri în orașele mici sau/și comunele județului orientate către promovarea avantajelor existente la nivelul acestor UAT-uri în vederea atragerii de investitori	NA				X	X	X	X	Nr. infrastructuri suport pentru afaceri create	NA	POR-P1	40	



UNIUNEA EUROPEANĂ



GUVERNUL ROMÂNIEI

Programul Operațional Capacitate Administrativă
Competența face diferența!Instrumente Structurale
2014-2020

Nr. crt.	Axa prioritară	Proiect	Valoare (EURO)	2021	2022	2023	2024	2025	2026	2027	Indicator de realizare	Ținta	Sursa de finanțare	Punctaj	Corelare cu alte documente strategice
231		Program de dezvoltare a zonei libere Curtici-Arad	NA				X	X	X	X	Nr. programe dezvoltare implementate	1,00	POR-P1	40	
232		Dezvoltarea unui incubator pentru start-up uri creative	500.000,00				X	X	X	X	Nr. Incubatoare	NA	POR-P1, Buget local	55	Strategie culturala jud. Arad
233		Realizarea unui hub creativ dedicat meșteșugarilor, artiștilor, producătorilor și tinerelor talente, inclusiv pentru crearea de produse tradiționale arădene	2.000.000,00				X	X	X	X	Nr. Huburi Creativa	1,00	POR-P1, Buget local	55	Strategie culturala jud. Arad
234	AP 2.4.2. Stimularea valorificării resurselor locale în activitatea economică	Crearea unor programe regionale de cursuri profesionale și competențe și dezvoltarea capacităților antreprenoriale	NA				X	X	X		Nr. programe dezvoltare competențe	NA	POR-P1	60	Strategia regională de specializare inteligentă
235		Susținerea evenimentelor/ workshop-uri privind promovarea micilor întreprinzători și produsele acestora	NA		X	X	X	X			Nr. Evenimente	NA	Buget local	35	Strategie culturala jud. Arad
236		Susținerea evenimentelor/ workshop-uri privind promovarea micilor întreprinzători și produsele acestora	NA				X	X	X	X	Nr. evenimente promovare mediu de afaceri	NA	Buget local	30	Strategia regională de specializare inteligentă

Lista intervențiilor aferente ODC 3. Dezvoltare durabilă a teritoriului - OS. 3.1. Protecția mediului și colectarea deșeurilor

Nr. crt.	Axa prioritară	Proiect	Valoare (EURO)	2021	2022	2023	2024	2025	2026	2027	Indicator de realizare	Ținta	Sursa de finanțare	Punctaj	Corelare cu alte documente strategice
237	AP 3.1.1. Extinderea și creșterea calității serviciilor de colectare a deșeurilor	Centru de colectare a deșeurilor și a rezidurilor rezultate din construcții și achiziția de echipamente de tratare a DCD-urilor	NA				X	X	X		Nr. centre colectare deșeuri înființate	1,00	PODD; PNRR; Buget local - fond IID	50	Strategia regională de specializare inteligentă; PJGD Arad
238		Investiții în infrastructura de colectare și sortare deșeuri, compostare a deșeurilor biodegradabile	NA				X	X	X		Nr. centre colectare deșeuri înființate	NA	PODD; PNRR; Buget local - fond IID	50	PDR Regiunea Vest
239		Srijin pentru implementarea unei proceduri de control împotriva risipei de alimente pe care le administrează instituțiile publice și aplicarea principiului „prevenirea deșeurilor alimentare” în achizițiile publice	NA				X	X	X		Nr. proceduri / instrumente / politici implementate	1,00	PODD; PNRR; Buget local - fond IID	45	PJGD Arad
240		Propuneri de revizuire a legislației locale privind deșeurile	NA		X	X	X	X	X	X	Nr. propuneri legislative formulate	NA	PODD; PNRR; Buget local - fond IID	45	PJGD Arad
241		Elaborarea și asigurarea implementării documentelor strategice din domeniul managementului deșeurilor (ex. Planul de acțiune la nivel județean pentru economia circulară, Planul Județean de gestionare a deșeurilor)	NA		X	X	X	X	X	X	Nr. documente strategice implementate	NA	PODD; PNRR; Buget local - fond IID	55	PJGD Arad
242		Organizarea de campanii de informare privind acțiunile din pachetul economiei circulare	NA		X	X	X	X	X	X	Nr. campanii informare implementate	NA	PODD; PNRR; Buget local - fond IID	55	PJGD Arad
243		Organizarea de workshop-uri/conferințe cu principalii agenți economici ce activează în domeniul producției, în vederea analizării oportunităților existente în direcția reutilizării și valorificării deșeurilor în ciclul de viață al unui produs	NA		X	X	X	X	X	X	Nr. conferințe organizate	NA	PODD; PNRR; Buget local - fond IID	45	PJGD Arad
244		Implementarea instrumentului economic ”plătește pentru cât arunci”	NA		X	X	X	X	X	X	Nr. proceduri / instrumente / politici implementate	1,00	PODD; PNRR; Buget local - fond IID	55	PJGD Arad
245		Implementarea la nivelul județului a politicilor naționale privind valorificarea energetică a deșeurilor	NA		X	X	X	X	X	X	Nr. proceduri / instrumente / politici implementate	1,00	PODD; PNRR; Buget local - fond IID	65	PJGD Arad
246		Participarea la cursuri/seminarii de instruire privind gestionarea deșeurilor	NA		X	X	X	X	X	X	Nr. programe dezvoltare competențe	NA	PODD; PNRR; Buget local - fond IID	55	PJGD Arad
247	Achiziția de containere specializate pentru colectarea unor categorii de deșeuri (DEEE, textile etc.) în mediul urban, în zona blocurilor	NA	X	X	X						Nr. centre colectare deșeuri înființate	NA	PODD; PNRR; Buget local - fond IID	55	PJGD Arad

Nr. crt.	Axa prioritară	Proiect	Valoare (EURO)	2021	2022	2023	2024	2025	2026	2027	Indicator de realizare	Ținta	Sursa de finanțare	Punctaj	Corelare cu alte documente strategice
248	AP 3.1.2. Protecția mediului înconjurător	Reducerea poluării din apa râului Mureș pentru utilizarea acesteia la potențial maxim	NA				X	X	X	X	Nr. acțiuni implementate	NA	POR-P3	60	
249		Lucrări de diguire pentru combaterea inundațiilor și alunecărilor de teren	NA				X	X	X	X	Nr. acțiuni implementate	NA	PNS 2021-2027; PODD-P4	60	
250		Elaborarea și implementarea unei proceduri privind reducerea risipei hârtiei de birou	NA		X	X	X	X	X	X	Nr. proceduri / instrumente / politici implementate	1,00	Buget local	30	PJGD Arad
251		Organizarea de campanii de informare ce privesc promovarea implementării sistemului de refuz a pliantelor publicitare printate distribuite gratuit	NA		X	X	X	X	X	X	Nr. campanii informare implementate	NA	Buget local	20	PJGD Arad
252		Organizarea de campanii de informare și conștientizare în rândul copiilor cu privire la reciclare și grija față de mediul înconjurător	NA		X	X	X	X	X	X	Nr. campanii informare implementate	NA	Buget local	25	PJGD Arad
253		Organizarea de workshopuri și școli de vară având drept temă protecția mediului și reciclarea	NA		X	X	X	X	X	X	Nr. conferințe organizate	NA	Buget local	25	PJGD Arad
254		Suport în modernizarea proceselor de producție pentru a se diminua cantitatea de poluanți produsă, arderile și reziduurile rămase	N/A			X	X	X	X	X	Nr. Procese modernizate	NA	POR, POIM, PNRR - Buget local	40	Strategia Energetică a județului Arad
255		Reconstrucția ecologică a unor zone cu o poluare accentuată	5.000.000,00			X	X	X	X	X	Suprafață reconstruită (mp)	NA	PNRR, POR 2021 - 2027, Fonduri norvegiene	50	Strategia Energetică a județului Arad
256		Exploatarea rațională a elementelor de mediu cum sunt pădurile, suprafețele agricole, fondul de vânătoare și pescuit	N/A			X	X	X	X	X	Nr. Măsurii de exploatare rațională	NA	AFM, Buget Local	55	Strategia Energetică a județului Arad
257		Investiții în infrastructura de colectare separată a deșeurilor la nivelul Județului Arad	50.000.000,00			X	X	X	X	X	Nr. Măsurii de sprijin	NA	PNRR, POR 2021 - 2027, Fonduri norvegiene	55	Strategia Energetică a județului Arad
258		Împădurirea și crearea de suprafețe împădurite	10.000.000,00			X	X	X	X	X	Suprafață împădurită (mp)	NA	PNRR, Fonduri norvegiene, AFM	45	Strategia Energetică a județului Arad
259		Implementarea unor noi zone urbane precum : pereți verzi, acoperiș verde și grădini urbane - la nivelul Județului Arad	30.000.000,00			X	X	X	X	X	Nr. Zone implementate	NA	PNRR, Fonduri norvegiene, AFM	55	Strategia Energetică a județului Arad
260		Implementarea unor Sisteme de Management Integrat al Deșeurilor la nivelul Județului Arad	100.000.000,00			X	X	X	X	X	Nr. Sisteme de management implementate	NA	PNRR, Fonduri norvegiene, AFM	45	Strategia Energetică a județului Arad
261	Proiect pilot privind construirea unui incinerator de deșeuri fără emisii în atmosferă și transformarea în energie termică pentru utilizarea energiei în sistemul de termoficare	15.000.000,00				X	X	X		Nr. Proiecte	1,00	PNRR - C3 , Buget local	40	Strategia Energetică a județului Arad	

Nr. crt.	Axa prioritară	Proiect	Valoare (EURO)	2021	2022	2023	2024	2025	2026	2027	Indicator de realizare	Ținta	Sursa de finanțare	Punctaj	Corelare cu alte documente strategice
262	AP 3.1.3. Protejarea și conservarea siturilor naturale și arheologice de la nivelul județului	Inițierea de programe de preservare a siturilor naturale și arheologice de importanță de la nivelul județului	NA		X	X	X	X	X	X	Nr. acțiuni implementate	NA	POR-P3; PODD-P3	55	PDR Regiunea Vest; Strategie culturala jud. Arad
263		Măsuri de menținere și de refacere a specii și habitate în cadrul siturilor Natura 2000, precum și a ecosistemelor degradate și a serviciilor furnizate în afara ariilor naturale protejate	NA		X	X	X	X	X	X	Nr. acțiuni implementate	NA	PODD-P3	55	PDR Regiunea Vest

Lista intervențiilor aferente **ODC 3. Dezvoltare durabilă a teritoriului - OS. 3.2. Creșterea eficienței energetice și exploatarea surselor alternative de energie**

Nr. crt.	Axa prioritară	Proiect	Valoare (EURO)	2021	2022	2023	2024	2025	2026	2027	Indicator de realizare	Ținta	Sursa de finanțare	Punctaj	Corelare cu alte documente strategice
264	AP 3.2.1. Reabilitatea energetică a clădirilor rezidențiale și publice	Srijin pentru eficientizarea energetică a clădirilor administrative	NA		X	X	X	X	X	X	Nr. clădiri eficientizate energetic	NA	POR-P3; PNRR	40	
265		Srijin pentru eficientizarea energetică a unităților de învățământ	NA		X	X	X	X	X	X	Nr. clădiri eficientizate energetic	NA	POR-P3; PNRR	45	
266		Srijin pentru eficientizarea energetică a unităților de sănătate publică	NA		X	X	X	X	X	X	Nr. clădiri eficientizate energetic	NA	POR-P3; PNRR	45	
267		Srijin pentru eficientizarea energetică a unităților de asistență socială	NA		X	X	X	X	X	X	Nr. clădiri eficientizate energetic	NA	POR-P3; PNRR	50	
268		Srijin pentru eficientizarea energetică a clădirilor rezidențiale	NA		X	X	X	X	X	X	Nr. clădiri eficientizate energetic	NA	POR-P3; PNRR	50	
269		Srijin pentru eficientizarea energetică a clădirilor culturale	NA		X	X	X	X	X	X	Nr. clădiri eficientizate energetic	NA	POR-P3; PNRR	50	
270		Eficientizarea energetică și gestionarea inteligentă a energiei prin renovarea aprofundată a clădirilor publice la nivelul Județului Arad	N/A			X	X	X	X	X	X	Nr. clădiri eficientizate energetic	NA	PNRR, POR, Fonduri Norvegiene, Buget Local, AFM	40

Nr. crt.	Axa prioritară	Proiect	Valoare (EURO)	2021	2022	2023	2024	2025	2026	2027	Indicator de realizare	Ținta	Sursa de finanțare	Punctaj	Corelare cu alte documente strategice	
271		Renovarea aprofundată a blocurilor la nivelul localităților din Județul Arad	N/A			X	X	X	X	X	Nr. clădiri eficientizate energetic	NA	PNRR, POR, Fonduri Norvegiene, Buget Local, AFM	40	Strategia Energetică a județului Arad	
272		Maparea digitală a amprenteii energetice a clădirilor publice - la nivelul fiecărei localități	N/A			X	X				Nr. Localități cu mapare digitală	NA	Buget Local	25	Strategia Energetică a județului Arad	
273		Elaborarea și dezvoltarea unui Program de eficientizare energetică a clădirilor publice pentru fiecare localitate	500.000,00			X	X					Nr. Programe elaborate de dezvoltate	1,00	Buget Local	25	Strategia Energetică a județului Arad
274		Elaborarea și dezvoltarea unui Program de eficientizare energetică a clădirilor rezidențiale/terțiare	100.000,00			X	X					Nr. Programe elaborate de dezvoltate	1,00	Buget Local	25	Strategia Energetică a județului Arad
275		Proiect pilot - Realizarea unei hărți interactive a consumului energetic	250.000,00				X	X	X			Nr. Hărți interactive	1,00	Buget Local	25	Strategia Energetică a județului Arad
276	AP 3.2.2. Încurajarea diversificării surselor de energie și a utilizării energiei verzi	Înființarea unui parc eolian	NA					X	X	X	Nr. infrastructuri valorificare surse de energie alternativă	1,00	POR-P3; Interreg VIA RO-HU	50		
277		Dezvoltarea potențialului energetic al apei geotemale	NA					X	X	X	Nr. infrastructuri valorificare surse de energie alternativă	NA	POR-P3; Interreg VIA RO-HU	60		
278		Sprej pentru creșterea ponderii de surse regenerabile în consumul de energie al clădirilor	NA					X	X	X	Nr. infrastructuri valorificare surse de energie alternativă	NA	POR-P3	70	PDR Regiunea Vest	
279		Sprej pentru întărirea capacității actorilor locali de implementare a proiectelor de eficiență energetică	NA					X	X	X	Nr. măsuri de promovare a utilizării surselor de energie alternativă	NA	POR-P3	80	PDR Regiunea Vest	
280		Dezvoltarea unui program de perfecționare în domeniul protecției patrimoniului cultural (inclusiv modalități de integrare a eco-tehnologiilor și reducerea consumului de energie în proiectele de reabilitare/restaurare a patrimoniului cultural) pentru specialiștii în domeniu (arhitecți, ingineri, meșteri etc), realizat în parteneriat cu mediul academic și instituțiile culturale	NA				X	X	X	X	Nr. Programe de perfecționare	1,00	Buget local	40	PDR Regiunea Vest	
281		Dezvoltarea și realizarea Parcurilor de panouri fotovoltaice - la nivelul localităților unde aceste proiecte sunt posibile	30.000.000,00				X	X	X	X	Nr. Parcuri Fotovoltaice	NA	Buget local, AFM, POR, PNRR, Fonduri Norvegiene	50	Strategia Energetică a județului Arad	
282		Dezvoltarea și implementarea Hidrocentralelor în zonele predispușe obținerii energiei din surse regenerabile	1.000.000,00				X	X	X	X	Nr. Hidrocentrale	NA	POIM, Buget Local, PNRR	50	Strategia Energetică a județului Arad	

Nr. crt.	Axa prioritară	Proiect	Valoare (EURO)	2021	2022	2023	2024	2025	2026	2027	Indicator de realizare	Ținta	Sursa de finanțare	Punctaj	Corelare cu alte documente strategice
283		Instalarea panourilor solare pe acoperișul clădirilor publice la nivelul Județului Arad	15.000.000,00				X	X	X	X	Suprafață panouri instalate (mp)	NA	POIM, Buget Local, PNRR	40	Strategia Energetică a județului Arad
284		Dezvoltarea infrastructurii de alimentare cu apă geotermală și extinderea rețelei de termoficare - la nivelul celor 5 localități care dețin sistem de încălzire centralizată	10.000.000,00			X	X	X	X		Nr. Localități conectate la rețeaua de apă termală	NA	POIM, Buget Local, PNRR	40	Strategia Energetică a județului Arad
285		Susținerea interconectării conductelor de transport energetic (electric, gaze, etc) la nivel internațional/național: Modernizarea coridorului de rețea Timișoara – Arad și Săcălaz - Arad Conducta de interconectare Szeged (HU) – Arad (RO)-	N/A			X	X	X	X		Nr. Conducte modernizate	NA	POIM, Buget Local, PNRR	50	Strategia Energetică a județului Arad
286		Investiții în implementarea tehnologiilor și infrastructurii pentru aprovizionarea cu energie curată la prețuri accesibile	25.000.000,00			X	X	X	X	X	Nr. Măsurii de sprijin	NA	POC, POR, PNRR	50	Strategia Energetică a județului Arad
287		Investiții în domeniul cercetării și inovării și încurajarea transferului de tehnologii avansate	10.000.000,00			X	X	X	X	X	Nr. Măsurii de sprijin	NA	POC, POR, PNRR	50	Strategia Energetică a județului Arad
288		Campanii de promovare a utilizării raționale a consumului de apă	100.000,00		X	X	X	X	X	X	Nr. Campanii de promovare	NA	Buget local	25	Strategia Energetică a județului Arad
289		Campanii de promovare a creșterii gradului de reciclare la nivel județean	50.000,00		X	X	X	X	X	X	Nr. Campanii de promovare	NA	Buget local	35	Strategia Energetică a județului Arad
290		Campanii de promovare a reducerii consumului de energie primară prin utilizarea sistemelor de obținere a energiei din surse regenerabile	100.000,00		X	X	X	X	X	X	Nr. Campanii de promovare	NA	Buget local	35	Strategia Energetică a județului Arad
291		Campanii de promovare a reducerii cantităților de emisii CO2 prin utilizarea mijloacelor de transport prietenoase cu mediul	100.000,00		X	X	X	X	X	X	Nr. Campanii de promovare	NA	Buget local	25	Strategia Energetică a județului Arad
292		Programe de formare cu privire la managementul energetic al clădirilor publice/rezidențiale/terțiare.	250.000,00			X	X	X	X	X	Nr. Programe de formare	NA	Buget local	25	Strategia Energetică a județului Arad
293		Organizare a de workshop-uri de prezentare a soluțiilor de eficientizare energetică pentru populație	500.000,00			X	X	X	X	X	Nr. Workshopuri	NA	Buget local	25	Strategia Energetică a județului Arad
294		Organizarea campaniilor de conștientizare a populației cu privire la consumuri energetice ce ar putea fi evitate sau reduse	100.000,00		X	X	X	X	X	X	Nr. Campanii de conștientizare	NA	Buget local	25	Strategia Energetică a județului Arad
295		Promovarea oportunităților de investiție în domeniul exploatării apelor termale	50.000,00			X	X	X	X	X	Nr. Campanii de promovare	NA	Buget local	35	Strategia Energetică a județului Arad
296		Acordarea de facilități pentru realizarea de infrastructuri de generare și distribuire a surselor de energie alternativă, promovarea culturilor energetice și a proiectelor de energie eoliană, biomasă, energie solară	N/A			X	X	X	X	X	Nr. Măsurii de sprijin	NA	Buget local	35	Strategia Energetică a județului Arad

AP 3.2.2. Încurajarea diversificării surselor de energie și a utilizării energiei verzi

Nr. crt.	Axa prioritară	Proiect	Valoare (EURO)	2021	2022	2023	2024	2025	2026	2027	Indicator de realizare	Ținta	Sursa de finanțare	Punctaj	Corelare cu alte documente strategice
297		Realizarea materialelor de publicitate și informare privind beneficiile curative ale zonei prin valorificarea apelor geotermale	50.000,00			X	X	X	X	X	Nr. Materiale de publicitate si informare	NA	Buget local	25	Strategia Energetică a județului Arad
298		Organizarea campaniilor de conștientizare și informare privind utilizarea resurselor energetice regenerabile	50.000,00		X	X	X	X	X	X	Nr. Campanii de conștientizare	NA	Buget local	25	Strategia Energetică a județului Arad
299		Sprrijin pentru amenajare spații verzi și pentru investiții în infrastructura verde (în special împăduriri)	NA					X	X	X	Suprafață spații verzi (mp)	NA	POR-P3	60	PDR Regiunea Vest
300	AP 3.2.2. Încurajarea diversificării surselor de energie și a utilizării energiei verzi	Consolidarea rezilienței și capacității de adaptare a județului la riscurile legate de climă și dezastrer naturale	NA					X	X	X	Nr. măsuri consolidare	NA	PNRR; PODD-P4; Interreg VIA RO-HU	65	PDR Regiunea Vest
301		Servicii de elaborare / actualizare a documentațiilor de amenajare a teritoriului, ex: Planul de Amenajare a Teritoriului Județean, Planul Urbanistic General	NA	X	X	X					Nr. documente strategice implementate	1,00	PNRR; Buget local	40	
302		Acțiuni de regenerare și conservare a fondului forestier	750.000,00			X	X	X	X	X	Nr. Actiuni de regenerare si conservare	NA	PNRR, POIM, Fonduri Norvegiene, Buget Local, AFM	40	Strategia Energetică a județului Arad
303		Împădurirea terenurilor degradate și în curs de degradare	500.000,00			X	X	X	X	X	Suprafață împădurită (mp)	NA	PNRR, POIM, Fonduri Norvegiene, Buget Local, AFM	40	Strategia Energetică a județului Arad
304		Realizarea unor centuri verzi, perdele de protecție	1.000.000,00			X	X	X	X	X	Suprafață spații verzi (mp)	NA	PNRR, POIM, Fonduri Norvegiene, Buget Local, AFM	40	Strategia Energetică a județului Arad
305		Campanii de informare și conștientizare a populației privind contaminarea apei cu produse chimice	200.000,00		X	X	X	X	X	X	Nr. Campanii de informare și conștientizare	NA	PNRR, POIM, Fonduri Norvegiene, Buget Local, AFM	40	Strategia Energetică a județului Arad
306		Lucrări de regularizare a cursurilor râurilor și pâraielor în zonele cu potențial mare de inundabilitate	500.000,00			X	X	X	X	X	Nr. Lucrări de regularizare	NA	PNRR, POIM, Fonduri Norvegiene, Buget Local, AFM	40	Strategia Energetică a județului Arad
307		Lucrări de stabilizare a terenurilor în zonele unde se produc alunecări de teren	1.500.000,00			X	X	X	X	X	Nr. Lucrări de stabilizare	NA	PNRR, POIM, Fonduri Norvegiene, Buget Local, AFM	40	Strategia Energetică a județului Arad

Lista intervențiilor aferente ODC 4. Modernizarea administrației publice - OS. 4.1 Creșterea eficienței administrației publice

Nr. crt.	Axa prioritară	Proiect	Valoare (EURO)	2021	2022	2023	2024	2025	2026	2027	Indicator de realizare	Ținta	Sursa de finanțare	Punctaj	Corelare cu alte documente strategice
308	AP 4.1. Dezvoltarea competențelor resurselor umane	Pregătirea personalului administrativ	NA	X	X	X	X	X	X	X	Nr. programe dezvoltare competențe	NA	POR-P1; Buget local	30	
309		Elaborarea și implementarea strategiilor, politicilor publice, planurilor cu impact județean	NA	X	X	X	X	X	X	X	Nr. documente strategice implementate	1,00	Buget local	40	
310		Proiect de creștere a accesului la cultura prin organizarea de programe de formare pentru operatorii culturali / autoritățile publice în tehnici de dezvoltare a publicului	118.800,00				X	X	X	X	Nr. Proiecte	1,00	Buget local	30	Strategie culturala jud. Arad
311		Proiect de creștere a accesului la cultură prin organizarea de programe de formare pentru operatorii culturali / autoritățile publice în noi instrumente de management cultural	118.800,00				X	X	X	X	Nr. Proiecte	1,00	Buget local	30	Strategie culturala jud. Arad
312	AP 4.1.2. Reabilitarea și dotarea clădirilor administrative	Reabilitarea clădirilor publice și dotarea acestora cu echipamente necesare funcționării corespunzătoare	NA	X	X	X	X	X	X	X	Nr. clădiri administrative modernizate	1,00	Buget local	15	
313		Punerea la dispoziție a spațiilor instituțiilor publice pentru exprimare creativă / expoziții pentru artiști amatori sau independenți	NA				X	X	X	X	Nr. Spații puse la dispoziție	NA	Buget local	25	Strategie culturala jud. Arad
314	AP 4.1.3. Dezvoltarea parteneriatului și a cooperării transfrontaliere	Încurajarea de parteneriate cu ONG-urile de la nivel județean	NA	X	X	X	X	X	X	X	Nr. parteneriate încheiate	NA	Buget local	25	Strategie culturala jud. Arad
315		Dezvoltarea cooperării transfrontaliere în domeniul turismului, în cadrul Euro-Regiunii Dunăre, Mureș, Criș, Tisa	NA	X	X	X	X	X	X	X	Nr. proiecte cooperare tranfrontalieră	NA	Interreg VIA RO-HU, Buget local	50	Strategia turistică a județului Arad; Strategie culturala jud. Arad
316		Organizarea unor întâlniri de schimb de experiență și proiecte în cadrul proiectului Banatul istoric cu alte țări membre	NA				X	X	X	X	Nr. întâlniri de schimb de experiență	NA	Buget local	35	Strategie culturala jud. Arad
317		Sprjin financiar pentru activitățile culturale cu participare internațională	300.000,00		X	X	X	X	X	X	Nr. activități sprijinite	NA	Interreg VIA RO-HU, Buget local	50	Strategie culturala jud. Arad
318		Dezvoltarea unor alternative de finanțare (burse) pentru participarea la proiecte naționale / internaționale	300.000,00		X	X	X	X	X	X	Nr. Burse	NA	Buget local	35	Strategie culturala jud. Arad
319		Program de schimb de experiență pentru specialiștii în domeniul protecției patrimoniului cultural și reprezentanții administrațiilor publice județene și locale, realizat în parteneriat cu instituții și asociații internaționale și naționale de profil	300.000,00				X	X	X	X	Nr. Programe de schimb de experiență	NA	Interreg VIA RO-HU, Buget local	50	Strategie culturala jud. Arad
320		Program anual de sprijinirea actului cultural prin Agenda Culturală a finanțărilor nerambursabile	500.000,00				X	X	X	X	Nr. Programe	NA	Buget local	35	Strategie culturala jud. Arad
321		Sprjin financiar (nerambursabil) pentru programul minimal al operatorilor culturali de interes public (altele decât instituțiile publice de cultură)	20.000,00		X	X	X	X	X	X	Nr. beneficiari	NA	Buget local	35	Strategie culturala jud. Arad

Nr. crt.	Axa prioritară	Proiect	Valoare (EURO)	2021	2022	2023	2024	2025	2026	2027	Indicator de realizare	Ținta	Sursa de finanțare	Punctaj	Corelare cu alte documente strategice	
322		Programe anuale de schimb de experiență și know-how între operatori culturali / artiști etc.	100.000,00		X	X	X	X	X	X	Nr. Programe de schimb de experiență	NA	Buget local	35	Strategie culturala jud. Arad	
323		Sprjin pentru stimularea parteneriatelor între actorii din domeniul cultural - turism - universitar (ex. workshop-uri sau evenimente culturale realizate în parteneriat cu Liceul de Artă și posibilitatea de cazare pe o durată mai lungă în zonă sau într-un conac)	NA				X	X	X	X	Nr. Parteneriate	NA	Buget local	35	Strategie culturala jud. Arad	
324		Scutiri fiscale pentru operatorii economici și persoane fizice care sprijină actul cultural (sponsorizări, donații, chirii preferențiale)	NA		X	X	X	X	X	X	X	Nr. beneficiari	NA	Buget local	35	Strategie culturala jud. Arad
325		Constituirea unei platforme integrate de dialog și promovare în domeniul cultural (cartarea actorilor culturali arădeni, oportunități în domeniu, promovarea evenimentelor culturale etc.)	30.000,00				X	X	X	X	Nr. Platforme de dialog	1,00	Buget local	35	Strategie culturala jud. Arad	
326		Program anual de acordare de granturi de sprijin pentru cheltuieli de funcționare pentru actorii din sectorul cultural independent	200.000,00				X	X	X	X	Nr. Programe de granturi	NA	Buget local	35	Strategie culturala jud. Arad	
327		Acordarea de reduceri pe impozitul de proprietate din chirii pentru operatorii economici și pentru persoanele fizice care oferă spații (clădiri și terenuri) pentru operatori culturali și act cultural	300.000,00				X	X	X	X	X	Nr. Măsuri de sprijin	NA	Buget local	40	Strategie culturala jud. Arad

Lista intervențiilor aferente **ODC 4. Modernizarea administrației publice - OS. 4.2 Facilitarea și promovarea soluțiilor "smart"**

Nr. crt.	Axa prioritară	Proiect	2021	2022	2023	2024	2025	2026	2027	Indicator de realizare	Ținta	Sursa de finanțare	Punctaj	Corelare cu alte documente strategice
328	AP 4.2.1. Digitalizarea administrației publice județene și promovarea digitalizării la nivel local	Crearea unui sistem informatic care să permită nomarea proceselor de muncă	X	X	X	X	X	X	X	Nr. sisteme informatice implementate	1,00	POR-P2	45	Strategia regională de specializare inteligentă
329		Digitalizarea proiectelor și crearea unei baze de date și a unei arhive digitale	X	X	X	X	X	X	X	Nr. baze de date create	1,00	POR-P2	60	Strategia regională de specializare inteligentă
330		Suport financiar pentru dezvoltarea componentei digitale a companiilor	X	X	X	X	X	X	X	Nr. măsuri de sprijin digitalizare	NA	POR-P1	65	Strategia regională de specializare inteligentă
331		Infrastructură centru de date regional pentru autoritățile locale	X	X	X	X	X	X	X	Nr. infrastructuri suport pentru APL create	1,00	POR-P2	40	Strategia regională de specializare inteligentă
332		Serviciu e-ticketing modern	X	X	X	X	X	X	X	Nr. sisteme informatice implementate	1,00	POR-P4	45	
333		Dezvoltarea competențelor digitale în rândul populației județului Arad	X	X	X	X	X	X	X	Nr. programe dezvoltare competențe	NA	POR-P1; Buget local	60	PDR Regiunea Vest
334		Modernizarea infrastructurii IT din sistemul de asistență socială	X	X	X	X	X	X	X	Nr. sisteme informatice implementate	1,00	POR-P2; POIDS	50	
335		Creșterea gradului de digitalizare la nivelul CJ Arad și al instituțiilor subordonate	X	X	X	X	X	X	X	X	Nr. sisteme informatice implementate	1,00	POR - AP	65



UNIUNEA EUROPEANĂ



GUVERNUL ROMÂNIEI

Programul Operațional Capacitate Administrativă
Competența face diferența!Instrumente Structurale
2014-2020

Nr. crt.	Axa prioritară	Proiect	2021	2022	2023	2024	2025	2026	2027	Indicator de realizare	Ținta	Sursa de finanțare	Punctaj	Corelare cu alte documente strategice
336	AP 4.2.2. Promovarea utilizării soluțiilor smart și a parteneriatelor cu mediul privat, societatea civilă și celelalte instituții pentru identificarea și implementarea unor noi modalități de participare și guvernare locală	Dezvoltarea unei platforme online care să conecteze reprezentanți ai sectorului și competențele acestora		X	X	X	X	X	X	Nr. sisteme informatice implementate	1,00	POR-P1; POR-P2	40	Strategia regională de specializare inteligentă
337		Sprijin pentru întărirea capacității administrative de a utiliza și gestiona soluții de tip smart city a autorităților locale	X	X	X	X	X	X	X	Nr. programe dezvoltare competențe	NA	POR-P1	55	PDR Regiunea Vest
338		Introducerea unor noi mecanisme de implicare și consultare a cetățenilor, prin prioritizarea unor proiecte, utilizarea mecanismelor de bugetare participativă și promovarea acestora	X	X	X	X	X	X	X	Nr. soluții bugetare participativă implementate	NA	Buget local	40	



UNIUNEA EUROPEANĂ



Programul Operațional Capacitate Administrativă
Competența face diferența!



Instrumente Structurale
2014-2020

Proiect cofinanțat de Fondul Social European prin
Programul Operațional Capacitate Administrativă 2014 - 2020!

Titlul proiectului: Promovarea politicilor publice la nivelul județului Arad
Cod MySMIS: 129702/ **Cod SIPOCA:** 676
Denumirea beneficiarului: UAT Județul Arad
Data publicării: octombrie 2022

Conținutul acestui material nu reprezintă în mod obligatoriu
poziția oficială a Uniunii Europene sau a Guvernului României.

Material distribuit gratuit



Anexa II

Lista intervențiilor propuse la nivelul UAT-urilor din județul Arad pentru perioada 2021 - 2027



UAT JUDEȚUL ARAD



www.poca.ro



Direcție de dezvoltare: DDs 1. Creșterea calității vieții. Obiectiv strategic: OS. 1.1. Dezvoltarea infrastructurii rutiere și edilitare

Axă prioritară: AP 1.1.1. Îmbunătățirea infrastructurii rutiere și a mobilității intra și inter-localități

Nr. crt.	Proiect	Valoare (EURO)	UAT
1	Sistematizare pe verticală DC83, DC61A și Zona Aranes, comuna Conop, Județul Arad	NA	Conop
2	„Agro Road” drum de legătura între oraș Pecica și Batania	500.000	Pecica
3	Achiziția de autobuze/microbuze electrice pentru încurajarea utilizării transportului în comun în această zonă	1.000.000	Pecica
4	Achiziția stațiilor de încărcare pentru întreaga flotă de autobuze electrice	500.000	Pecica
5	Achiziție/ dotare microbuze școlare	NA	Hălmațiu
6	Amenajare drum agricol în comuna Buteni	1.000.000	Buteni
7	Amenajare drum agricol în comuna Buteni	1.000.000	Buteni
8	Amenajare piste de bicicletă în comuna Buteni	800.000	Buteni
9	Amenajare piste de biciclete în comuna Felnac, pe parcursul DJ682, pe ambele sensuri de mers	NA	Felnac
10	Amenajare piste pentru cicloturism	NA	Felnac
11	Amenajare treceri pietonale și stație auto pe DN 79A, intravilan localitatea Buteni	104.000	Buteni
12	Amenajare urbanistică cu pistă biciclete, podețe și rigole pentru apa pluvială în comuna Seleuș, județul Arad	2.414.978	Seleuș
13	Amenajare urbanistică cu pistă de biciclete, podețe în comuna Beliu	1.874.706	Beliu
14	Amenajarea căii de acces exploatații agricole	500.000	Pîlu
15	Amenajarea de piste pentru biciclete	700.000	Pîlu
16	Amenajarea drumurilor agricole și construcția de poduri pe acestea	NA	Chisindia
17	Amenajarea și modernizarea intersecțiilor din punctele de interes în vederea fluidizării traficului	NA	Săvârșin
18	Amenajarea unei piste de biciclete între localitățile Sâmbăteni, Păuliș și Barațca	NA	Păuliș
19	Construcție pistă de biciclete în Comuna Fântânele, Județul Arad	324.770	Comuna Fântânele
20	Asfaltare 43 de străzi, DE580 și DE580/1 în Orașul Pecica, județul Arad	10.625.409	Pecica
21	Asfaltare drumuri de interes local în comuna Petriș, județul Arad	NA	Petriș
22	Asfaltare drumuri zonă industrială	2.002.513	Felnac
23	Asfaltare și modernizare drumuri comunale în comuna Săvârșin	1.956.501	Săvârșin
24	Asfaltare str. Cloșca (între str. Revoluției și str. Ion Creangă)	NA	Curtici
25	Asfaltare Strada 1, amenajare parcuri, realizare iluminat public și asfaltare alei și amenajare spații verzi în parc Turnu, în Orașul Pecica, sat Turnu	400.000	Pecica
26	Asfaltare străzi (etapa II) în orașul Curtici	NA	Curtici
27	Asfaltare Străzi II din orașul Curtici, jud. Arad (sunt prevăzute a fi asfaltate străzile: Aurel Vlaicu, Ciocârliei, George Coșbuc, Ghiocilor, Ion Luca Caragiale, Ion Rusu Șirianu, Mihai Eminescu, Mărășești, Privighetorilor, Revoluției, Ștefan cel Mare, Timișului, Târnavelor, Tudor Vladimirescu, Vasile Goldiș);	1.914.893	Curtici
28	Asfaltare străzi în comuna Seleuș, județul Arad	1.012.882	Seleuș
29	Asfaltare străzi în localitatea Bruznic	1.395.148	Ususău
30	Asfaltare/modernizare străzi / Modernizare străzi în comuna Pîlu, localitățile Pîlu și Vârșand, județul Arad	714.744	Pîlu
31	Asfaltarea drumului de la Hurez și Ciolt	NA	Chisindia
32	Asfaltarea drumului vecinal dintre satele Botfei și Urvișul de Beliu, de 2 km, care asigură o variantă de conectare a satelor la centrul de comună	NA	Hășmaș
33	Asfaltarea drumurilor comunale, repararea și întreținerea drumurilor sătești	1.000.000	Pîlu



Nr. crt.	Proiect	Valoare (EURO)	UAT
34	Modernizare străzi în localitatea Vinga, comuna Vinga	NA	Vinga
35	Asfaltarea tuturor străzilor din Cartierul Nou	NA	Curtici
36	Asfaltarea tuturor străzilor din Comuna Dorobanți	2.309.281	Dorobanți
37	Asfaltări străzi în comuna Peregu Mare, județul Arad	478.299	Peregu Mare
38	Asigurarea infrastructurii rutiere în comună și îmbunătățirea conectivității cu Municipiul Arad / Modernizare infrastructur rutieră în comuna Șicula, județul Arad	1.387.303	Șicula
39	Asigurarea mijloacelor de transport pentru promovarea activităților sportive și culturale locale pe plan național și internațional	NA	Vladimirescu
40	Bretele de acces pe autostradă	NA	Peregu Mare
41	Centură ocolitoare pentru mașinile grele și utilajele agricole	NA	Șepreș
42	Consolidarea infrastructurii de transport rutier, fluidizarea traficului și îmbunătățirea siguranței circulației și traficului pe toate modurile de transport	NA	Nădlac
43	Construcția unei autobaze pentru sistemul de transport în comun, inclusiv dotarea acestuia cu echipamente pentru mentenanța autobuzelor	1.000.000	Pecica
44	Construcția unei centuri de ocolire a comunei pentru devierea traficului greu și protejarea clădirilor din localitate	NA	Zărand
45	Construcție pod	NA	Cermei
46	Construire centură de ocolire a localității pe zona de sud, pe ruta Arad – județul Timiș	NA	Felnac
47	Construire drum comunal de acces la Parc Industrial Zerind și la Drum Expres Oradea - Arad, în comuna Zerind, județul Arad	1.497.022	Zerind
48	Construire drum de centura oraș Pecica	1.000.000	Pecica
49	Construire pistă de biciclete în cartierul Pădureni	1.000.000	Chișineu-Criș
50	Construire pistă de biciclete pe străzile din localitatea Nădab	2.500.000	Chișineu-Criș
51	Construire pistă de biciclete pe traseul Chișineu-Criș - Socodor (limita UAT)	1.500.000	Chișineu-Criș
52	Construire pod în localitatea Botfei / Construire poduri, podețe și punți pietonale în comuna Hășmaș, județul Arad	1.508.441	Hășmaș
53	Construire Pod peste Râul Crișul Negru în localitatea Iermata Neagră, comuna Zerind, județul arad	2.403.228	Zerind
54	Construire poduri, podețe și punți pietonale	NA	Hălmăgiu
55	Construire poduri, podețe, alei pietonale în comuna Săvârșin (Hălăliș 2 poduri, Cuiăș 2 poduri – lungime 6-7 m, lățime 8-10 m)	NA	Săvârșin
56	Construirea unei centuri ocolitoare pentru traficul greu – 5km cu pod peste râul Sarteș	NA	Șepreș
57	Construirea centurii ocolitoare Nord-Vest a orașului Curtici	1.337.216	Curtici
58	Construirea de noi stații și modernizarea stațiilor de autobuz existente,	500.000	Pecica
59	Construirea de piste pentru biciclete în localitățile Comunei Hălmăgel	NA	Hălmăgel
60	Construirea de piste pentru biciclete în localitățile comunelor Dieci	842.914	Dieci
61	Construirea de trotuare și piste pentru bicicletă	NA	Zărand
62	Construirea legăturii dintre Centura Sud cu DJ 709B (Pasaj peste calea ferată 200 Arad-Curtici)	10.074.250	Curtici
63	Construirea pistelor de biciclete în intravilanul UAT Oraș Curtici	NA	Curtici
64	Construirea și modernizarea drumurilor din intravilanul orașului Nădlac / Asfaltare și modernizare drumuri de interes local în orașul Nădlac, județul Arad	1.865.222	Nădlac
65	Construirea unei piste pentru bicicliști între Pecica și Arad în parteneriat cu Consiliul Județean Arad	500.000	Pecica
66	Construirea unor pasarele pentru pietoni peste DN în punctele critice unde sunt frecvente accidente	NA	Vladimirescu
67	Construirea unor piste de biciclete pe străzile străbătute de drumuri județene și pe străzile pe care lățimea acestora permite acest lucru, montarea unor limitatoare de viteză în zona trecerilor de pietoni din zona centrală precum și înaintea intersecțiilor cu drumurile cu prioritate	NA	Curtici
68	Construirea centurii ocolitoare Nord-Vest a orașului Curtici	NA	Curtici
69	Crearea unui transport zonal cu minibuze electrice (în parteneriat cu localitățile învecinate)	2.500.000	Chișineu-Criș
70	Creșterea competitivității economiei regionale, prin asigurarea unei infrastructuri de transport adecvate	NA	Dorobanți



Nr. crt.	Proiect	Valoare (EURO)	UAT
71	Creșterea siguranței circulației rutiere în comună prin instalarea de radare fixe	NA	Vladimirescu
72	Dezvoltarea serviciilor de transport, inclusiv cele care asigură legătura cu Aradul	NA	Vladimirescu
73	Dezvoltarea sistemului transfrontalier al pistelor de biciclete Mako- Arad	NA	Nădlac
74	Dezvoltarea transportului public pentru navetiștii care au loc de muncă în unitățile economice din oraș	NA	Felnac
75	Dotarea cu microbuze școlare	1.000.000	Pecica
76	Drum transfrontalier	NA	Peregu Mare
77	Dublarea liniei CFR electrificate Arad-Tișoara, în interiorul limitei cadastrale CFR actuale	NA	Vinga
78	Execuție legătură pasaj CFR - centură ocolitoare sud a orașului Curtici	NA	Curtici
79	Extindere rețea stradală în comuna Felnac	NA	Felnac
80	Îmbunătățirea rețelei de drumuri de interes local în comuna Ususău: DC 85 Patars, străzi în localitatea Patars, străzi în localitatea Dorgos și străzi în localitatea Zabalt	NA	Ususău
81	Îmbunătățirea serviciilor de transport pentru persoane prin construirea de stații de autobuz	NA	Cermei
82	Implementarea unor măsuri pentru creșterea mobilității forței de muncă	50.000	Pecica
83	Implementarea unor mijloace de supraveghere și sistematizare a traficului (benzi producătoare de zgomot pentru atenționare), semnalizarea și protejarea trecerilor de pietoni în mod deosebit în proximitatea unităților de învățământ	NA	Cermei
84	În zonele de circulație ale unităților de învățământ, crearea un sistem public de transport al copiilor de la domiciliu spre unitățile de învățământ și de la unitățile de învățământ spre domiciliu	NA	Curtici
85	Înființare stații alimentare autovehicule electrice	NA	Vladimirescu
86	Înființare transport public în comun	500.000	Pilu
87	Înființarea a 3 stații noi de autobuz în zona gării orașului Curtici, pe traseul Curtici-Sântana, respectiv la intersecția străzilor Alba Iulia- Șase Vânători, pe strada 1 Decembrie (zona "Cruce")	NA	Curtici
88	Înființarea căilor de acces către zona de agrement și semnalizarea corespunzătoare a acestora	NA	Nădlac
89	Înființarea de stații de încărcare pentru vehicule electrice în localitatea Nădlac	NA	Nădlac
90	Înființarea și dotarea serviciului de dezapezire a drumurilor și întreținerea spațiilor verzi din comuna Zărand	NA	Zărand
91	Infrastructură drumuri agricole - extinderea amenajării și modernizare drumuri agricole de exploatație	NA	Șiria
92	Instalarea de stații de încărcare vehicule electrice în anumite puncte cheie din oraș	NA	Curtici
93	Întreținere și reabilitare străzi comunale	NA	Felnac
94	Introducere stații de încărcare electrică autoturisme în comuna Felnac	NA	Felnac
95	Lucrări de reparații la DC 83 Ususău - Chelmac	NA	Ususău
96	Lucrările de reabilitare (modernizare) a drumului național DN69 - E671	NA	Vinga
97	Mobilier urban, cuprinzând: rasteluri de biciclete, bănci, coșuri de gunoi pentru stațiile de autobuz.	200.000	Pecica
98	Modernizare căi de acces la parcul industrial	NA	Felnac
99	Modernizare coridor de mobilitate - Oraș Pecica, jud. Arad	1.000.000	Pecica
100	Modernizare DC 9 Secaci - Mărăuș și străzi în Beliu - Secaci	NA	Beliu
101	Modernizare drum comunal DC 32	NA	Dieci
102	Modernizare drumuri agricole în comuna Zerind, județul Arad	NA	Zerind
103	Modernizare drumuri agricole și forestiere	NA	Dieci
104	Modernizare drumuri agricole și forestiere	NA	Hălmăgel
105	Modernizare Drumuri Comunale în Comuna Hălmăgel / Modernizare DC 46 Lunșoara, DC 47 Țohești și străzi aferente	2.693.051	Hălmăgel



Nr. crt.	Proiect	Valoare (EURO)	UAT
106	Modernizare drumuri de interes local în satul Sepreus , comuna Sepreus județul Arad	NA	Șepreș
107	Modernizare drumuri exploatare agricolă	2.000.000	Pecica
108	Modernizare drumurilor comunale	3.260.937	Cermei
109	Modernizare infrastructură rutieră agricolă - Pietruire și asfaltare drumuri agricole și de exploatare	NA	Hălmațiu
110	Modernizare prin asfaltare drum comunal DC 124 Sepreus – Satu Nou	880.900	Șepreș
111	Modernizare rețea drumuri de exploatare	NA	Săvârșin
112	Modernizare și reabilitare pod peste Canalul Morilor	1.000.000	Pîlu
113	Modernizare strada 1 în porțiunea cuprinsă între sensul giratoriu și zona blocurilor S.M.A., inclusiv curtea blocurilor D12, D13, D14, D15, Orașul Pecica, județul Arad	1.000.000	Pecica
114	Modernizare străzi comuna Buteni, localitățile Buteni, Cuied, Paulian și Berindia, județul Arad - etapa II, documentație tehnică	1.979.050	Buteni
115	Modernizare străzi în comuna Păuliș și Sâmbăteni, jud. Arad	NA	Păuliș
116	Modernizare străzi în comuna Păuliș, județul Arad (etapa III)	1.279.697	Păuliș
117	Modernizare străzi în interiorul comunei	1.704.736	Dieci
118	Modernizare străzi în interiorul comunei	NA	Hălmațel
119	Modernizare străzi în localitatea Bruznic	NA	Ususău
120	Modernizare străzi în localitățile Vinga, Mănăștur și Mailat	1.920.245	Vinga
121	Modernizare străzi și drum comunal DC 120 în comuna Zerind, județul Arad	3.989.869	Zerind
122	Modernizare străzi secundare în localitățile Păuliș, Sâmbăteni, Barațca și Cladova, comuna Păuliș	1.279.697	Păuliș
123	Modernizarea rețelei de străzi și drumuri din comuna Chisindia	2.275.348	Chisindia
124	Modernizarea drum comunal DC 96A (739), drumul Bodrogului, tronson I, oraș Pecica, județul Arad	1.000.000	Pecica
125	Modernizarea drumului care face legătura comunei cu Depresiunea Beiușului prin satul Dumbrăvița de Codru din comuna Șoimi, județul Bihor, prin cooperare cu comuna respectivă și preluarea în administrare a unor porțiuni din drumul forestier	NA	Hășmaș
126	Modernizarea drumurilor Agricole în orașul Nădlac	NA	Nădlac
127	Modernizarea drumurilor de exploatare în comuna Șofronea	NA	Șofronea
128	Modernizarea drumurilor de interes agricol din comuna Petriș, județul Arad	NA	Petriș
129	Modernizarea drumurilor de interes local din satele Șofronea și Sânpaul	1.649.715	Șofronea
130	Modernizarea drumurilor forestiere din comună	NA	Hășmaș
131	Modernizarea infrastructurii de străzi a comunei - Modernizare infrastructură rutieră în comuna Almaș, localitățile Almaș, Cil, Joia Mare și Rădești	2.485.022	Almaș
132	Modernizarea prin asfaltare a drumurilor care asigură accesul la obiective turistice și/ sau lăcașuri de cult	300.000	Pecica
133	Modernizarea rețelei de străzi, comuna Beliu, județul Arad	100.000	Beliu
134	Modernizarea și extinderea rețelelor de drumuri din interiorul comunei, drumurilor comunale, vicinale, precum și a drumurilor agricole și forestiere	NA	Almaș
135	Modernizarea și instalarea mobilierului urban	100.000	Pecica
136	Modernizarea și renovarea trecerii de cale ferată: INTERVALUL ORȚIȘOARA – VINGA (km.pr.28+483 – km.pr.30+155), STAȚIA VINGA (km.pr.30+155 – km.pr.33+991), INTERVALUL VINGA – ȘAG (km.pr.33+991 – km.pr.38+824)	NA	Vinga
137	Modernizarea sistemului rutier	NA	Cermei
138	Optimizarea căilor locale de circulație în teritoriu - realizare drumuri agricole noi	NA	Vinga
139	Optimizarea căilor majore de circulație în teritoriu: reabilitarea drumului comunal DC98 Vinga - Mănăștur -Mailat, modernizare pe relația E-V a teritoriului, a drumului comunal DC99A, Bodrogu Nou (DJ682)- Mănăștur (DC98) - Limită jud. Timiș - Gelu	NA	Vinga
140	Pietruire drumuri agricole	500.000	Pîlu



Nr. crt.	Proiect	Valoare (EURO)	UAT
141	Pietruire drumuri agricole	NA	Săvârșin
142	Pietruire drumuri agricole	NA	Șepreuș
143	Pietruire drumuri agricole	NA	Felnac
144	Pietruirea drumurilor de acces la culturile agricole (drumuri de hotar) în comună și reabilitarea podețelor	NA	Hășmaș
145	Pietruirea drumurilor de exploatație agricolă	NA	Bocsig
146	Realizare pistă pentru bicicliști	NA	Peregu Mare
147	Realizare piste de bicicletă în comuna Buteni	800.000	Buteni
148	Program de conectare la rețelele de transport cu spațiul periurban	2.000.000	Chișineu-Criș
149	Proiecte de reabilitare a drumurilor comunale și de asfaltare a celor rămase în stadiul de drumuri pietruite	NA	Bocsig
150	Punerea în funcțiune a unui pod plutitor peste râul Mureș în comuna Păuliș	NA	Păuliș
151	Reabilitare drumuri comunale, străzi, trotuare, șanțuri	2.007.423	Zărand
152	Reabilitare poduri și podețe	NA	Șepreuș
153	Reabilitare și modernizare drumuri comunale	1.851.521	Hălmațiu
154	Reabilitare și modernizare străzi în comuna Hălmațiu	NA	Hălmațiu
155	Reabilitarea drumului județean de la fosta barieră până la zona liberă	NA	Curtici
156	Reabilitarea drumurilor agricole	NA	Cermei
157	Reabilitarea și modernizarea infrastructurii de transport urban	3.000.000	Chișineu-Criș
158	Reabilitarea și modernizarea unor drumuri agricole	NA	Păuliș
159	Reabilitarea străzilor existente în intravilanul localităților	NA	Vinga
160	Realizare de alei pietonale și pistă pentru bicicliști în comuna Șofronea	NA	Șofronea
161	Realizare piste de biciclete în orașul Nădlac	NA	Nădlac
162	Realizarea planului de modernizare a drumurilor și corelarea cu infrastructura rutieră și feroviară națională și propunerea de extindere a acestora pentru asigurarea mobilității ridicate	NA	Nădlac
163	Realizarea unei conexiuni alternative cu comuna Beliu din satul Botfei peste pășune pe drumul comunal Tăgădău-Bochia-Secaci	NA	Hășmaș
164	Realizarea unei piste pentru biciclete în localitatea Horia și pe malul Mureșului	NA	Vladimirescu
165	Realizarea unui studiu care să stabilească direcțiile în creșterea mobilității motorizate și nemotorizate, în orașul Nădlac și corelarea cu planurile de mobilitate din județ/regiune	NA	Nădlac
166	Realizarea unui studiu de optimizare a transportului public local și promovarea unor mijloace de transport durabil	NA	Nădlac
167	Reamenajarea unor străzi principale ca spații urbane complet pietonale	1.000.000	Chișineu-Criș
168	Reducerea numărului de accidente și fluidizarea traficului prin amenajarea de intersecții/ treceri pentru pietoni/ semaforizare/ creare străzi și drumuri noi	NA	Vladimirescu
169	Refacerea structurii rutiere a DC 74 Săvârșin Troaș	NA	Săvârșin
170	Reparații Capitale DJ 709 B și DJ 792 C (intrare Curtici- Zona Liberă)	1.638.347	Curtici
171	Reparații și asfaltare străzi Șiria, Gașca, Măsca	NA	Șiria
172	Sistem integrat de transport ecologic	NA	Șepreuș
173	Sistematizarea domeniului public – infrastructura privind căile de circulație auto, pietonală, destinată bicicletelor (velo) și evacuarea apelor pluviale	NA	Vladimirescu
174	Stații de reîncărcare pentru vehicule electrice	200.000	Pecica
175	Modernizare/ Reabilitare drumuri publice - Reabilitare străzile 3 și 4, localitatea Bârsa și 3 localitatea Aldești, comuna Bârsa	1.047.003	Bârsa
176	Construcție infrastructură pentru trafic pietonal	NA	Bârsa

Nr. crt.	Proiect	Valoare (EURO)	UAT
177	Înființare drumuri agricole/ vicinale și podețe aferente	NA	Bârsa
178	Crearea de locuri de parcare	NA	Bârsa
179	Reabilitări de poduri și podețe	NA	Bârsa
180	Realizarea de alei pietonale și trotuare	NA	Bârsa
181	Înființareaa pistelor de bicicliști în comună	NA	Bârsa
182	Realizarea de investiții pentru asigurarea condițiilor de siguranță rutieră	NA	Bârsa
183	Promovarea tipurilor de transport ecologic prin oferirea de facilități	300.000	Bârsa
184	Alte măsuri/ activități/ proiecte din domeniu	NA	Bârsa
185	Asfaltarea străzilor din localitatea Olari	1.280.726	Olari
186	Asfaltarea străzilor din Sinte Mică	NA	Olari
187	Realizarea unei centuri ocolitoare pe strada Iasomie și strada Câmpului pentru a evita circulația autovehiculelor de mare tonaj prin centrul localității	NA	Olari
188	Reabilitarea trotuarelor de pe raza localității Olari	NA	Olari
189	Realizarea trotuarelor de pe raza satului Sinte Mică	NA	Olari
190	Realizarea de parcări în zonele mai aglomerate din localitate	NA	Olari
191	Realizarea unei piste de biciclete care să lege UAT Sântana de satul Sinte Mică, trecând prin localitatea Olari	150.000	Olari
192	Înființarea/ extinderea și îmbunătățirea rețelei de drumuri de interes local	3.704.342	Zăbrani
193	Reabilitarea străzilor nepropuse spre asfaltare	NA	Zăbrani
194	Reabilitare poduri, podețe și trotuare în Comuna Zăbrani	NA	Zăbrani
195	Înființarea de piste pentru bicicliști	NA	Zăbrani
196	Achiziționarea de microbuze care să asigure transportul public pentru comunitatea locală	NA	Zăbrani
197	Amenajare străzi prin asfaltare comuna Birchiș	682.304	Birchiș
198	Reabilitarea, extinderea și modernizarea străzilor / Reabilitare străzi în localitatea Pâncota și reabilitare străzi în sat MĂDERAT aparținător orașului Pâncota, județ Arad	1.231.310	Pâncota
199	Modernizare/ amenajare drumuri de exploatare	NA	Pâncota
200	Modernizare DC103 DN7 - Pereg Mare	2.576.124	Semlac
201	Reabilitarea stației CFR	250.000	Zădăreni
202	Extindere străzi de interes local în comuna Zădăreni	1.770.611	Zădăreni
203	Amenajare urbanistică cu piste de biciclete, podețe în comuna Zădăreni, județul Arad	1.259.645	Zădăreni
204	Realizare pistă de biciclete în comuna Secusigiu, județ Arad	1.056.557	Secusigiu
205	Lucrări de asfaltare a tuturor străzilor aflate în intravilanul localităților Comunei Secusigiu ASFALTARE ȘI MODERNIZARE DRUMURI DE INTERES LOCAL ÎN LOCALITĂȚILE SÎNPETRU GERMAN, MUNAR ȘI SATU MARE, COMUNA SECUSIGIU, JUDEȚUL ARAD ASFALTARE ȘI MODERNIZARE DRUMURI DE INTERES LOCAL ÎN LOCALITATEA SECUSIGIU, COMUNA SECUSIGIU, JUDEȚUL ARAD	3.955.550	Secusigiu
206	Modernizare DC 130 Sinte Mare - Adea	NA	Sinte Mare
207	Lucrări de întreținere străzi: pietruiri, șanțuri stradale	NA	Sinte Mare
208	Asfaltare DC 130, DC 131 Țipar și străzi în localitatea Sinte Mare, Comuna Sinte Mare	3.256.013	Sinte Mare
209	Amenajare pistă de biciclete Țipar – Sinte Mare	NA	Sinte Mare
210	Reabilitare/ Asfaltare drumuri comunale	NA	Sinte Mare
211	Asfaltare drum Apateu – Berechiu 9,2 km	NA	Apateu



Nr. crt.	Proiect	Valoare (EURO)	UAT
212	Amenajare pistă de biciclete	NA	Apateu
213	Reabilitare/ Asfaltare drumuri comunale - Modernizare infrastructură rutieră în comuna Apateu, județul Arad - etapa II	1.820.186	Apateu
214	Modernizarea, reabilitarea și întreținerea rețelei de drumuri comunale	NA	Bata
215	Reabilitare/ Modernizare străzi	1.027.953	Bata
216	Amenajare de piste pentru bicicliști	150.000	Bata
217	Reabilitare pod peste Valea Suliniș	NA	Bata
218	Finalizarea modernizării infrastructurii de străzi a comunei	NA	Frumușeni
219	Modernizarea și extinderea rețelelor de drumuri din interiorul comunei, drumurilor comunale vicinale, precum și a drumurilor agricole și forestiere	NA	Frumușeni
220	Modernizarea stațiilor de transport în comun existente și amenajarea altora noi precum și construirea de piste de biciclete în comuna Socodor, județul Arad	NA	Socodor
221	Amenajarea și modernizarea centură ocolitoare, în comuna Socodor, județul Arad / Modernizare centură ocolitoare și racord cu străzile 27,29,10 și 46 în comuna Socodor, județul Arad	720.481	Socodor
222	Modernizare străzi, trotuare și amenajare drum vicinal în comuna Archiș	1.160.511	Archiș
223	Lărgiri poduri și podețe în comuna Archiș pe DC13	NA	Archiș
224	Modernizarea drumurilor de interes local	2.598.044	Târnova
225	Amenajare de trotuare în comuna Hălmagiu	NA	Hălmagiu
226	Amenajare de trotuare în comuna Hălmagiu	NA	Hălmagiu
227	Amenajare și modernizare trotuare în toate localitățile componente ale comunei	NA	Hălmăgel
228	Amenajarea de rigole, pavaje și trotuare pietonale de-a lungul căilor de acces existente	700.000	Pîlu
229	Construire, reabilitare, modernizare și extindere trotuare, poduri, podețe în comuna Șofronea	NA	Șofronea
230	Construire/ modernizare parcuri și trotuare	NA	Cermei
231	Extindere rețea trotuare în orașul Nădlac / Modernizare și asfaltare drumuri de interes local și trotuare în orașul Nădlac, județul Arad	1.782.376	Nădlac
232	Modernizare trotuare și accese în comuna Păuliș, județul Arad	NA	Păuliș
233	Pavarea tuturor trotuarelor și modernizarea străzilor	NA	Vinga
234	Reabilitare/ modernizare trotuare în comuna Hălmagiu	NA	Hălmagiu
235	Reabilitare șanțuri, trotuare și podețe	NA	Beliu
236	Reabilitare trotuare	NA	Șepreus
237	Reabilitare trotuare în comuna Felnac	NA	Felnac
238	Reabilitarea trotuarelor, amenajarea și extinderea pistelor de biciclete	1.000.000	Pecica
239	Reabilitarea trotuarelor și șanțurilor pentru colectarea apei pluviale	NA	Chisindia
240	Realizare trotuare	NA	Șiria
241	Accesibilizarea trotuarelor și accesului în instituții pentru persoanele cu handicap	NA	Bata
242	Amenajarea spațiilor verzi din localitate, inclusiv cele situate lângă trotuare	NA	Cermei
243	Amenajare trotuare, rigole și accese în localitatea Ususău Tronson II, Zabalt și Dorgos	NA	Ususău
244	Amenajare trotuare, rigole, accese în loc. Ususău, Dorgos și Zabalt	NA	Ususău
245	Amenajare pistă cicliști și trotuare în Comuna Semlac, Etapa II	NA	Semlac
246	Lucrări de întreținere străzi: pietruiri, șanțuri stradale, amenajare trotuare	NA	Apateu
247	Realizarea/ Modernizarea aleilor pietonale/ trotuarelor	NA	Bata
248	Amenajare pod pietonal acces Insula Mureș	1.757.925	Municipiul Arad



Nr. crt.	Proiect	Valoare (EURO)	UAT
249	Amenajare Pasaj Subteran Piața Drapelului	26.449.269	Municipiul Arad
250	Reabilitare străzi de pământ în municipiul Arad	1.757.065	Municipiul Arad
251	Amenajare drum de acces Zona Industrială Vest și iluminat public	902.027	Municipiul Arad
252	Drum de legătură între Zona Industrială Vest și drumul Expres Arad-Oradea	6.586.466	Municipiul Arad
253	Amenajare parcări	500.000	Pecica
254	Amenajare parcări str. Ion Mețianu (zona cuprinsă între pasajul CFR și str. 1 Decembrie, str. Oltului, Mureșului și Albina)	NA	Curtici
255	Amenajarea șanturilor și a străzilor din localitățile componente ale comunei, precum și a drumului care duce la Biserica Penticostală, Biserica Baptistă și Biserica Ortodoxă din Deal	NA	Chisindia
256	Construire și amenajare parcări auto, inclusiv sisteme de încărcare electrică	NA	Hălmațiu
257	Extinderea rețelei de parcări și a facilităților de deservire (toaale, locuri de masa), în zonele de interes economic, cu respectarea normelor de mediu și în acord cu opinia comunității	NA	Nădlac
258	Realizarea de parcări în centrul comunei	NA	Zărand
259	Realizarea unor parcări în centrul comunei și lângă zonele cu obiective turistice	NA	Bata
260	Construire/ modernizare poduri, podete	NA	Pâncota
261	Construire parcări în Comuna Semeac	NA	Semeac
262	Amenajare accese la proprietăți și realizare parcări, în comuna Socodor, județul Arad	NA	Socodor
263	Amenajare parcări	NA	Târnova
264	Modernizare străzi în localitatea Bârzava și Lalasint, județul Arad	2349911.933	Bârzava
265	Reabilitate drumuri comunale în comuna Brazii, județul Arad	1.453.835	Brazii
266	Modernizare infrastructură rutieră în comuna Covăsint, județul Arad	2.459.262	Covăsint
267	Modernizare infrastructură rutieră în comuna Craiva, județul Arad	2.625.348	Craiva
268	Asfaltare și modernizare drumuri de interes local în satele Dezna, Neagra și Slatina de Criș în comuna Dezna, județul Arad	2.400.325	Dezna
269	Extindere canalizare menajeră în comuna Dezna, județul Arad	657.182	Dezna
270	Construire drumuri publice în interiorul localității Tisa Nouă, comuna Fântânele, județul Arad	1.009.634	Fântânele
271	Modernizare străzi în comuna Fântânele, județul Arad	1.405.153	Fântânele
272	Amenajare urbanistică cu pistă de biciclete, podete și rigole pentru apă pluvială în comuna Felnac, județul Arad	1.951.865	Felnac
273	Asfaltare și modernizare drumuri de interes local, sat Cuvin, comuna Ghioroc, județul Arad	1.393.854	Ghioroc
274	Asfaltare și modernizare drumuri de interes local, sat Miniș și sat Ghioroc, județul Arad	1.400.757	Ghioroc
275	Asfaltare și modernizare drumuri de interes local și trotuare în comuna Grăniceri, județul Arad	3.490.122	Grăniceri
276	Modernizare strazi in localitatile Zimbru, Pescari, Iosas, comuna Gurahont	1.841.497	Gurahont
277	Modernizare drumuri comunale DC 40 (Zimbru - Dulcele) și DC 58 (Bontesti-Mustesti), Comuna Gurahont, Judetul Arad	1.523.012	Gurahont
278	Reabilitare și modernizare poduri în comuna Hălmațel, Județul Arad	957.795	Hălmațel
279	Modernizare drum comunal DC43 și străzi rurale în satul Bodești, comuna Hălmațiu, județul Arad	2.418.039	Hălmațiu
280	Asfaltare și modernizare DC44 Hălmațiu-Cristești, în comuna Hălmațiu, județul Arad	3.318.173	Hălmațiu
281	Modernizare DC 50B și străzi aferente din localitatea Leasa, comuna Hălmațiu, județul Arad	1.525.529	Hălmațiu
282	Modernizare DC 16 Ignești - Minead, Comuna Ignești, Județul Arad	391.554	Ignești
283	Asfaltare străzi și construire pod peste Crișul Alb în orașul Ineu, județul Arad	3.590.125	Ineu
284	Asfaltare străzi în orașul Ineu, județul Arad	2.718.997	Ineu



Nr. crt.	Proiect	Valoare (EURO)	UAT
285	Amenajare urbanistică cu pista biciclete, podețe și rigole pentru apă pluvială în orașul Ineu, județul Arad	2.011.001	Ineu
286	Modernizare străzi în localitățile Iratoșu și Variașu Mare, comuna Iratoșu, județul Arad	999.195	Iratoșu
287	Reabilitate rutieră a străzilor din orașul Lipova, județul Arad	2.010.246	Lipova
288	Modernizare străzi în comuna Macea, județul Arad, etapa II	1.420.176	Macea
289	Modernizare drum comunal DC 124, între localitățile Satu Nou și limita UAT Sepreuş, comuna Mișca, județul Arad	768.014	Mișca
290	Modernizare străzi în comuna Mișca, județul Arad	1.330.313	Mișca
291	Modernizare infrastructură rutieră în localitățile Ilteu și Seliște, comuna Petriș, județul Arad	1.029.122	Petriș
292	Modernizare infrastructură rutieră în localitățile Corbești și Roșia Nouă, comuna Petriș, județul Arad	1.638.946	Petriș
293	Modernizare străzi în localitățile Tălagiu, Aciuța și Dumbrava, comuna Pleșcuța, județul Arad	1.482.530	Pleșcuța
294	Modernizare drum comunal DC 52, sector Dumbrava - Budești - Tălagiu, comuna Pleșcuța, județul Arad	1.059.751	Pleșcuța
295	Amenajare podețe accesibile la proprietăți în localitatea Șagu, județul Arad	594.131	Șagu
296	Construire drumuri publice strada 34, 35, 36 și 37 în localitatea Șagu, județul Arad	348.884	Șagu
297	Reabilitare drum comunal DC 92 Firiteaz - Fiscut, comuna Șagu, județul Arad	667.051	Șagu
298	Reabilitare drum comunal DC 49 - 95 Șagu - Hunedoara Timișană, comuna Șagu, județul Arad	672.189	Șagu
299	Modernizare infrastructură rutieră și pietonală zone centrale (străzile Muncii, Rodnei și Mihai Viteazu) în orașul Sântana	6.192.294	Sântana
300	Creșterea mobilității urbane în orașul Sântana prin extinderea rețelei de piste de biciclete și construirea coridorului integrat de mobilitate în zona de Sud a orașului, componenta: "Drum variantă ocolire Sud oraș Sântana"	6.230.334	Sântana
301	Amenajare urbanistică cu piste de biciclete, podețe și rigole pentru apă pluvială în comuna Săvârșin, județul Arad	745.874	Săvârșin
302	Modernizare infrastructură rutieră oraș Sebiș	2.395.588	Sebiș
303	Modernizare - asfaltare străzi în comuna Șeitin, județul Arad	3.028.737	Șeitin
304	Asfaltare străzi în localitatea Șeitin, județul Arad	1.698.754	Șeitin
305	Înființare sistem de canalizare și stație de epurare în comuna Șicula, județul Arad	1.751.334	Șicula
306	Modernizare DC 28, DJ 792C-Iercoseni, L=1.825 m, comuna Șilindia, județul Arad	390.181	Șilindia
307	Modernizarea strazilor nr. 3 din localitatea Silindia ,nr. 1 localitatea Satu-mic , nr. 1 din localitatea Luguzau si nr. 1 din localitatea Camna, comuna Silindia, județul Arad	731.662	Șilindia
308	Modernizare străzi în comuna Șilindia, județul Arad	1.833.011	Șilindia
309	Modernizare Strazi	672.269	Șimand
310	Reabilitarea străzilor și a drumurilor comunale DC 91 și DC 94 din comuna Șiria, jud. Arad	2.593.600	Șiria
311	Amenajări străzi în comuna Șiștarovăț, județul Arad	2.147.681	Șiștarovăț
312	Modernizare străzi în comuna Socodor, județul Arad	2.269.615	Socodor
313	Construire poduri în localitatea Nadăș, comuna Tăuț, județul Arad	1.068.751	Tăuț
314	Modernizare drumuri comunale: DC DC 61-Minișel; DC 62-Minișu de Sus; DC 61A-Nadaș, comuna Tauț, județul Arad	2.660.413	Tăuț
315	Asfaltare străzi în comuna Vărădia de Mureș, județul Arad	979.496	Vărădia de Mureș
316	Modernizare drum comunal DC42 în localitatea Mermăști, comuna Vârfurile	470.100	Vârfurile
317	Modernizare străzi secundare în localitatea Vârfurile	392.310	Vârfurile
318	CONSTRUIRE DRUM COMUNAL DE ACCES LA PARC INDUSTRIAL ZERIND SI LA DRUM EXPRES ORADEA-ARAD, IN COMUNA ZERIND, JUDETUL ARAD	1.497.022	Zerind
319	CONSTRUIRE POD PESTE RAUL CRISUL NEGRU IN LOCALITATEA IERMATA NEAGRA, COMUNA ZERIND, JUDETUL ARAD	2.403.228	Zerind
320	MODERNIZARE STRAZI SI DRUM COMUNAL DC 120 IN COMUNA ZERIND, JUDETUL ARAD	3.989.869	Zerind



Nr. crt.	Proiect	Valoare (EURO)	UAT
321	Modernizare străzi în localitatea Zimandu Nou și localitatea Zimand Cuz, comuna Zimandu Nou, județul Arad	2.236.505	Zimandu Nou
322	Reabilitare și modernizare drumuri comunale	NA	Brazii
323	Reabilitare și modernizare străzi în comuna Brazii	NA	Brazii
324	Amenajare de trotuare în comuna Brazii	NA	Brazii
325	Reabilitare/ modernizare trotuare în comuna Brazii	NA	Brazii
326	Construire poduri, podete și punți pietonale	NA	Brazii
327	Construire și amenajare parcări auto, inclusiv sisteme de încărcare electrică	NA	Brazii
328	Amenajare stații transport public în comuna Brazii	NA	Brazii
329	Reabilitare străzi	NA	Sebiș
330	Amenajare trotuare	NA	Sebiș
331	Construire centură ocolitoare oraș Sebiș	NA	Sebiș
332	Modernizare transport în comun	NA	Sebiș
333	Construire piste de biciclete	NA	Sebiș
334	Amenajare parcare la DJ 793, la km... Stg în loc. Buteni	50.000	Buteni
335	Amenajare parcare str. Horea - de la intersecția cu str. Revoluției până la Piața Agroalimentară	50.000	Curtici
336	Amenajare parcare str. Revoluției - intrare secundară Piața agroalimentară	NA	Curtici
337	Amenajare stații transport public în comuna Hălmagiu	NA	Hălmagiu
338	Amenajarea de noi locuri de parcare	1.500.000	Chișineu-Criș
339	Parcare Pavata Centru Tineret	NA	Șepreș
340	Parcare Pavata Gradinita PN Șepreus	NA	Șepreș
341	Alee și parcare pavadă în apropierea cimitirului	NA	Șepreș
342	Amenajare spații de parcare în centrul localităților	50.000	Vladimirescu
343	Achiziționare teren amenajare parcare în localitatea Bata	NA	Bata
344	Sistematizarea domeniului public – infrastructura din interiorul comunei privind căile de circulație auto, pietonală și evacuare a apelor pluviale;	NA	Șagu
345	Dezvoltarea serviciilor de transport pentru îmbunătățirea conexiunii cu UAT-urile limitrofe, mai ales cu municipiile Arad și Timișoara (dezvoltare sistem de management al traficului – introducere monitorizare video);	NA	Șagu
346	Reabilitarea stației CFR Șagu	NA	Șagu
347	Monitorizarea și gestionarea sistemului de trafic	1.500.000	Lipova
348	Construire centura ocolitoare	NA	Lipova
349	Creșterea gradului de siguranță și securitate pe rețeaua rutieră de transport	NA	Lipova
350	Dezvoltarea și reabilitarea infrastructurii de transport	15.000.000	Lipova
351	Crearea unei parcări sub și supraterane în centrul orașului	1.250.000	Lipova
352	Achiziționare autobuze electrice/cu hidrogen și dezvoltarea unor culoare de mobilitate	3.000.000	Lipova
353	Rețea trafic velo	2.000.000	Lipova
354	Stații biciclete	500.000	Lipova



Direcție de dezvoltare: DDs 1. Creșterea calității vieții. Obiectiv strategic: OS. 1.1. Dezvoltarea infrastructurii rutiere și edilitare

AP 1.1.2. Extinderea și îmbunătățirea infrastructurii edilitare din cadrul județului

Nr. crt.	Proiect	Valoare (EURO)	UAT
355	Măsuri de îmbunătățire a mobilierului stradal, a trotuarelor și rigolelor de scurgere de-a lungul drumurilor din comună, realizarea de locuri de parcare	50.000	Șicula
356	Înființare rețea de apă în comuna Conop, județul Arad și înființare rețea de canalizare în comuna Conop, județul Arad	NA	Conop
357	Amenajarea tuturor șanțurilor și a podețelor	NA	Zărand
358	Rețele de canalizare ape uzate și canalizare pluvială aferente străzilor de pământ	1.259.394	Municipiul Arad
359	Achiziționare de utilaje pentru serviciile edilitar-gospodărești	NA	Hălmăgel
360	Achiziționare de utilaje și autovehicule pentru serviciul Edilitar gospodăresc al comunei Păuliș	NA	Păuliș
361	Achiziționarea de toteme iluminate la intrare în localitățile Comunei Păuliș	NA	Păuliș
362	Achiziționarea de utilaje pentru serviciile edilitar-gospodărești	NA	Dieci
363	Achiziție utilaj deszăpezire cu sararita	NA	Ususău
364	Achiziționare și montare mobilier urban	1.200.000	Pilu
365	Aducțiune rețea gaz	NA	Felnac
366	Alimentare cu apă în localitățile Ususău, Dorgos, Zabalt	1.419.441	Ususău
367	Alimentare cu gaz a comunei Păuliș	NA	Păuliș
368	Alimentare cu gaze naturale a comunei Seleuș, jud. Arad	NA	Seleuș
369	Amenajare - sistematizare șanțuri, rigole pentru scurgerea apelor pluviale în comuna Hălmăgiu - Rețele de canalizare pluvială	NA	Hălmăgiu
370	Amenajare alee și parcare pavată cimitir	25.000	Șepreuș
371	Amenajare capelă în localitatea Dorgos	NA	Ususău
372	Amenajare capelă în localitatea Zabalt	NA	Ususău
373	Amenajare capelă mortuară în localitatea Cuied, comuna Buteni	100.000	Buteni
374	Amenajare și modernizare troruare în toate localitățile componente ale comunei	NA	Dieci
375	Amenajarea de căi de acces pietonal	500.000	Pilu
376	Amenajarea peisagistică a localităților comunei	600.000	Pilu
377	Asigurare de supraveghere video	100.000	Pecica
378	Asigurarea accesului la internet al populației prin crearea de acces point internet în zonă Parc- Primărie	NA	Cermei
379	Asigurarea accesului tuturor locuitorilor din comună la rețele publice de apă și canalizare	2.454.731	Hășmaș
380	Asigurarea gabaritelor și debitelor pentru buna funcționare a rețelelor de utilități existente (suplimentare alimentare cu apă, canalizare, energie electrică, gaz) unde este cazul	NA	Vladimirescu
381	Realizare canalizare apă pluvială	NA	Șepreuș
382	Realizare canalizare pluvială	NA	Nădlac
383	Canalizarea menajera in localitatile comunei Chisindia prin realizarea unui sistem de apa canal la nivelul comunei Chisindia, in subordinea Consiliului Local al comunei Chisindia	NA	Chisindia
384	Canalizația rețelelor de telecomunicație în comuna Buteni	1.000.000	Buteni
385	Conectarea instituțiilor publice din localitate la internet prin conexiuni broadband și promovarea conceptului de e-educatie, e-guvernare, e-sanatate	NA	Cermei
386	Construcția a două case mortuare și dotarea cu echipamente și structura necesară	NA	Zărand



Nr. crt.	Proiect	Valoare (EURO)	UAT
387	Construire de parc fotovoltaic cu panouri solare	NA	Felnac
388	Construire garaje zona IRIL - Construire spatii de depozitare si modernizare zona blocurilor D12, D13, D14, D15 localizate in Oraşul Pecica	500.000	Pecica
389	Construirea unui bazin de apă de 1000 mc, care să alimenteze toată comuna	NA	Hășmaș
390	Crearea infrastructurii pentru facilitarea dezvoltării industriei în zonă	NA	Șepreș
391	Crearea unui sistem de supraveghere modern pentru creșterea siguranței cetățenilor	NA	Cermei
392	Decolmatate pârâul Sarteș	NA	Șepreș
393	Decolmatarea canalelor de ape pluviale extravilane	NA	Șepreș
394	Decolmatarea și modernizarea rețelei de colectare a apei pluviale	NA	Săvârșin
395	Dezvoltare sistem de canalizare ape menajere în localitățile Cuied, Paulian și Berindia, comuna Buteni	1.000.000	Buteni
396	Dezvoltarea infrastructurii de furnizare a internetului wireless inclusiv in localitățile aparținătoare	500.000	Pecica
397	Dezvoltarea și extinderea rețelelor de iluminat public	NA	Zărând
398	Dezvoltării infrastructurii de furnizare a internetului wireless inclusiv in localitățile aparținătoare	500.000	Pecica
399	Dotarea zonei de agrement cu energie electrică, apă, gaz	NA	Vladimirescu
400	Dotarea zonelor de locuințe cu utilități în localitățile Păuliș, Sâmbăteni și Barațca	NA	Păuliș
401	Extinde sistemul existent de alimentare cu apă	NA	Vinga
402	Extindere alimentare cu apă în localitatea Cuied	104.000	Buteni
403	Extindere racorduri canalizare în localitatea Beliu	NA	Beliu
404	Extindere rețea apă: str. 1 Decembrie - centură nord, Str. Vasile Goldiș - 410 m (7 branșamente)	NA	Curtici
405	Extindere rețea canalizare menajeră și alimentare cu apă	NA	Șiria
406	Extindere rețea canalizare: str. 1 Decembrie - centură nord, str. Alba Iulia, str. Zorilor - 1,24 km (17 branșamente)	NA	Curtici
407	Extindere rețea de alimentare cu apă în localitățile Seleuș, Iermata și Moroda și extindere rețea de canalizare în localitatea Seleuș, comuna Seleuș, județul Arad	2.474.136	Seleuș
408	Extindere rețea de alimentare cu apă potabilă în localitatea Beliu, județul Arad	1.060.682	Beliu
409	Extindere rețea de apă în comuna Felnac	NA	Felnac
410	Extindere rețea de apă în comuna Beliu, jud. Arad	80.000	Beliu
411	Extindere rețea de canalizare în satele Beliu, Tăgădău și Vasile Goldiș, comuna Beliu, jud. Arad	1.446.280	Beliu
412	Extindere rețea de canalizare în satul Iermata, comuna Seleuș, județul Arad	NA	Seleuș
413	Extindere rețea electrică în comuna Felnac	NA	Felnac
414	Extindere rețea electrică în comuna Hălmașiu	NA	Hălmașiu
415	Extindere rețea electrică trup izolat Ususău nr. 345 A	NA	Ususău
416	Extindere rețea gaz în orașul Nădlac	NA	Nădlac
417	Extindere rețea iluminat Dorgos L = 1000 m	NA	Ususău
418	Extindere rețea iluminat Zabalt L = 1000 m	NA	Ususău
419	Extindere rețea monitorizare video comună	NA	Șiria
420	Extindere rețele de alimentare cu apă și canalizare în zonele noi de locuințe și prestări servicii construire în Vladimirescu și satele aparținătoare	NA	Vladimirescu
421	Extindere rețele gaz, energie electrică	NA	Șiria
422	Extindere și modernizare sistem de alimentare cu apă	NA	Hălmașiu
423	Extindere și modernizare sistem de iluminat public	250.000	Felnac
424	Extindere sistem centralizat de canalizare în comună	2.269.615	Șofronea



Nr. crt.	Proiect	Valoare (EURO)	UAT
425	Extindere sistem de alimentare cu apă	NA	Șofronea
426	Extindere sistem de alimentare cu apă în satele Săvârșin și Toc	NA	Săvârșin
427	Extindere sistem supraveghere video	NA	Hălmațiu
428	Extindere utilități și mediu la standarde europene; Extindere rețea de distribuție gaz metan în satul Sânpaul	NA	Șofronea
429	Extinderea alimentării cu apă în Păiușeni și Hurez, și reabilitarea sistemului din localitatea Chisindia, care are peste 40 ani vechime	NA	Chisindia
430	Extinderea rețelei de alimentare cu apă pentru satele Gruba și Chereluș	500.000	Șicula
431	Extinderea rețelei de alimentare cu apă potabilă	NA	Zărând
432	Extinderea rețelei de alimentare cu apă potabilă în comuna Dieci	673.579	Dieci
433	Extinderea rețelei de alimentare cu apă potabilă în comuna Hălmațel	NA	Hălmațel
434	Extinderea rețelei de alimentare cu gaz în Cicir - zona de locuințe noi	NA	Vladimirescu
435	Extinderea rețelei de alimentare cu gaze	1.000.000	Chișineu-Criș
436	Extinderea rețelei de apă și a canalizării menajere	1.798.963	Nădlac
437	Extinderea rețelei de canalizare existente și a stației de epurare	NA	Vinga
438	Extinderea rețelei de curent electric până la zona de recreere de pe valea Hășmaș în locul numit La cireși	NA	Hășmaș
439	Extinderea rețelei de iluminat public în cartierul de case de lângă fosta barieră CFR	NA	Curtici
440	Extinderea rețelei de WI-FI și 5G în orașul Nădlac	NA	Nădlac
441	Extinderea și reabilitarea rețelei de alimentare cu apă în comuna Săvârșin (localitățile, Căprioara, Cuiăș, Hălăliș, Pârnești, Temeșești, Troaș, Valea Mare)	NA	Săvârșin
442	Extinderea și reabilitarea rețelei de canalizare în comuna Săvârșin (localitățile Săvârșin, Căprioara, Cuiăș, Hălăliș, Pârnești, Temeșești, Toc, Troaș, Valea Mare)	NA	Săvârșin
443	Extinderea sistemului de supraveghere video pentru îmbunătățirea siguranței cetățenilor	NA	Șofronea
444	Extinderea sistemului video pentru protecția cetățenilor	NA	Șepreuș
445	Extinderea tuturor utilităților pe întreg teritoriul intravilanelor localităților componente ale comunei	NA	Chisindia
446	Finalizarea introducerii rețelei de gaz în satele Mănăștur și Mailat	NA	Vinga
447	Finalizarea lucrărilor de canalizare	NA	Vinga
448	Finalizarea rețelei de canalizare în comună / Extindere rețea de apă uzată în comuna Șepreuș, județul Arad	6.802.937	Șepreuș
449	Iluminarea pe timp de noapte a trecerilor pentru pietoni, iluminarea pe timp de noapte a zonelor acoperite de camerele de luat vederi pentru a crește calitatea imaginilor oferite de acestea pe timp de noapte	NA	Curtici
450	Îmbunătățirea iluminatului public în comună, prin creșterea numărului de corpuri de iluminat	NA	Păuliș
451	Implementarea unui sistem de supraveghere video	NA	Almaș
452	Încurajarea monitorizării permanente a calității apelor din puțuri de adâncime, fântâni și foraje	NA	Săvârșin
453	Îndiguire pârâul Sarteș	NA	Șepreuș
454	Înființare aducțiune și distribuție rețea gaz	NA	Hălmațiu
455	Înființare canalizare menajeră, comuna Beliu, județul Arad	250.000	Beliu
456	Înființare canalizare menajeră și stație de epurare, extindere rețea de alimentare cu apă potabilă în localitatea Beliu, îmbunătățirea rețelei de străzi, reabilitare cămin cultural și înființare centru de zi tip after school în comuna Beliu, județul arad	NA	Beliu
457	Înființare de canalizare menajeră și extindere rețea de apă în satele Barațca și Sâmbăteni, comuna Păuliș, județul Arad	2.133.925	Păuliș
458	Înființare rețea de alimentare gaze naturale în comuna Șepreuș, județul Arad	NA	Șepreuș
459	Înființare rețea de alimentare gaze naturale în comuna Șepreuș, județul Arad	NA	Șepreuș

Nr. crt.	Proiect	Valoare (EURO)	UAT
460	Înființare rețea de canalizare și stație de epurare în comuna Felnac	NA	Felnac
461	Înființare rețea de distribuție daza naturale în comuna Beliu	NA	Beliu
462	Înființare rețea de gaze	3.000.000	Pilu
463	Înființare rețea de gaze și de canalizare	3.000.000	Șicula
464	Înființare și extindere rețele de apă și apă uzată - localitățile Păuliș, Baratca, Cladova și Lipova	3.187.632	Păuliș
465	Înființare sistem de canalizare și stație de epurare, extindere sistem de alimentare cu apă în comuna Pilu, județul Arad	5.500.000	Pilu
466	Înființare stație de epurare, comuna Beliu, județul Arad	50.000	Beliu
467	Înființarea de puncte de conectare stradale la Wi-Fi în zonele de interes ale localității (primărie, școală, biserică etc.) – Programul Wi-Fi For You	NA	Felnac
468	Înființarea rețelei de alimentare cu apă în comuna Petriș, localitățile Petriș, Seliște, Ilteu, Corbești, Roșia Nouă și Obârșia, județul Arad	NA	Petriș
469	Înființarea rețelei de apă uzată în comuna Petriș, localitățile Petriș, Seliște, Ilteu, Corbești, Roșia Nouă și Obârșia, județul Arad	NA	Petriș
470	Înființarea rețelei inteligente de distribuție a gazelor naturale în comuna Petriș, județul Arad	NA	Petriș
471	Înlocuirea/ modernizarea mobilierului public învechit	NA	Almaș
472	Instalarea unui sistem de supraveghere video în comuna Păuliș	NA	Păuliș
473	Introducerea gazului în comună	NA	Dorobanți
474	Introducerea rețelei de canalizare	NA	Dorobanți
475	Introducerea rețelei de canalizare în Cartierul Nou de locuințe	459.193	Curtici
476	Introducerea rețelei de gaze naturale în toate localitățile comunei	NA	Săvârșin
477	Introducerea unui sistem de internet wifi în comună	NA	Almaș
478	Introducerea/ extinderea rețelei de utilități (apă, canalizare, gaz, electricitate) și telecomunicații (internet) în mediul rural	NA	Almaș
479	Lucrări de extindere și modernizare a rețelei de iluminat a comunei în zona de intravilan nou - 2 km	NA	Săvârșin
480	Lucrări de reabilitare a rețelei de iluminat public în comună	250.000	Cermei;
481	Lucrări de reabilitare și extindere a rețelei de canalizare la nivelul comunei	NA	Săvârșin
482	Lucrări de reabilitare și extindere a rețelei de iluminat public în comună	NA	Șofronea
483	Mărirea numărului de camere de luat vederi în zonele de interes operativ și punctele cu risc criminogen, instalarea unor camere de luat vederi cu sistem de recunoașterea numărului de înmatriculare al autovehiculelor, precum și schimbarea camerelor existente care au o rezoluție scăzută cu unele mai performante	NA	Curtici
484	Modernizare Sistem Iluminat public în comuna Zerind, județul Arad	NA	Zerind
485	Modernizare/extindere a rețelei de gaze naturale inclusiv în localitățile aparținătoare	2.000.000	Pecica
486	Modernizare/extindere a sistemului de alimentare cu apă inclusiv în localitățile aparținătoare	2.000.000	Pecica
487	Modernizare/extindere a sistemului de apă uzată inclusiv în localitățile aparținătoare	2.000.000	Pecica
488	Modernizarea Iluminatului Public în comuna Sepreus , satul Sepreus , județul Arad	250.000	Șepreuş
489	Modernizarea și creșterea capacității de funcționare a stațiilor de pompare și epurare din Săvârșin	NA	Săvârșin
490	Modernizarea sistemului de iluminat public	1.750.000	Chișineu-Criș
491	Modernizarea unităților de învățământ inclusiv achiziționarea de echipamente și dotări de ultima generație tehnologică	500.000	Pecica
492	Monitorizarea localităților Vinga, Mănăștur și Mailat prin sistem video	NA	Vinga
493	Podete, accese, rigole betonate	NA	Șiria
494	Punerea în funcțiune a izvorului de apă minerală în localitatea Păuliș	NA	Păuliș
495	Racordare parc industrial la rețelele de utilități ale localității (apă, canalizare, curent electric, gaze naturale, iluminat)	NA	Felnac

Nr. crt.	Proiect	Valoare (EURO)	UAT
496	Racordarea la rețeaua de distribuție de gaze naturale a comunei, prin cooperare la nivel intercomunal cu Ineu, Sebiș și comunele limitrofe	NA	Hășmaș
497	Racordarea la rețeaua de internet în bandă largă a localității -internet gratuit in toate zonele comunei	NA	Hălmașiu
498	Reabilitare rețea canalizare zona centrală a orașului (str. Înfrățirii)	200.000	Chișineu-Criș
499	Reabilitare șanturi pentru scurgerea apelor pluviale	NA	Felnac
500	Reabilitare șanturi și podete betonate în comuna Felnac	NA	Felnac
501	Reabilitarea rețelei de alimentare cu energie electrică	NA	Nădlac
502	Reabilitarea și modernizarea drumurilor comunale și agricole	800.000	Șepreș
503	Reabilitarea sistemului de iluminat public	250.000	Bocsig
504	Reabilitarea zonelor cu deficiențe severe în sistemul de canalizare și rețeaua de alimentare cu apă, inclusiv modernizarea sistemului rutier aferent	NA	Nădlac
505	Realizare de alei pietonale în comună	NA	Cermei
506	Realizare infrastructură pentru dezvoltarea mediului economic pe plan local	NA	Hălmașiu
507	Canalizare menajeră pentru localitatea Chisindia, comuna Chisindia, jud.Arard	1.168.569	Chisindia
508	Realizare sistem de colectare ape pluviale oraș	2.000.000	Pecica
509	Realizare sistem de colectare ape pluviale oraș Chișineu-Criș	5.000.000	Chișineu-Criș
510	Realizarea / extinderea infrastructurii de canalizare și stație de epurare în comuna Hălmașiu,	NA	Hălmașiu
511	Realizarea rețelei de alimentare cu gaz în comuna Dieci	NA	Dieci
512	Realizarea rețelei de alimentare cu gaz în comuna Hălmăgel	NA	Hălmăgel
513	Realizarea rețelei de alimentare cu gaze naturale	NA	Zărand
514	Realizarea rețelei de canalizare / Extindere rețea de canalizare în satele Zărand și Cinbtei, în comuna Zărand, județul Arad	4.064.162	Zărand
515	Realizarea rețelei de canalizare și a stației de epurare în comuna Dieci	NA	Dieci
516	Realizarea rețelei de canalizare și a stației de epurare în comuna Hălmăgel	NA	Hălmăgel
517	Realizarea rețelei de distribuție gaz metan (a se specifica distanța în km)	NA	Cermei
518	Realizarea rețelei de internet wireless în toate instituțiile publice, inclusiv în punctele strategice ale comunei	NA	Zărand,
519	Realizarea rețelelor edilitare și a străzilor în noua zonă de locuințe din satul Valea Mare	NA	Săvârșin
520	Realizarea sau extinderea rețelei de canalizare (a se specifica distanța în km, genul lucrării și locația)	NA	Cermei
521	Realizarea sau modernizarea sau extinderea rețelei de alimentare cu apă (a se specifica distanța în km, genul lucrării și locația)	NA	Cermei
522	Realizarea stație de epurare și tratare a apelor reziduale	NA	Cermei
523	Realizarea unei studii în teritoriu cu toate parcarile și serviciile conexe (toaletă publice, spații comerciale, spații publice de luat masa) pentru mașinile de transport marfă (camioane, autoutilitare etc)	NA	Nădlac
524	Realizarea unui concept durabil de iluminare stradală, care să pună în valoare fondul construit și să creeze un climat de siguranță;	NA	Nădlac
525	Refulare canalizare din satul Nădab la stația de epurare Chișineu Criș	100.000	Chișineu-Criș
526	Restaurare, iluminat arhitectural, amenajare peisagistică monument din centrul localității Păuliș	NA	Păuliș
527	Restaurare, iluminat arhitectural, amenajare peisagistică, amplasare punct de apă la Arad	NA	Păuliș
528	Rețea de canalizare Cartier de locuințe, zona fostei bariere CFR	NA	Curtici
529	Rețea de canalizare și extindere rețele de apă	4.533.485	Bocsig

Nr. crt.	Proiect	Valoare (EURO)	UAT
530	Rețea de introducere gaze naturale	NA	Bocsig
531	Șanțuri și rigole de scurgere a apelor fluviale	15.000	Bocsig
532	Sistem de iluminat la terenul sintetic de sport din loc. Zabalt	NA	Ususău
533	Sistem de iluminat la terenul sintetic de sport din loc. Ususău	NA	Ususău
534	Sistem de canalizare ape menajere în localitățile Cuied, Paulian și Berindia, comuna Buteni	1.000.000	Buteni
535	Sistem de utilizare a apei din canalizare pentru încălzirea spațiilor rezidențiale	1.500.000	Pecica
536	Stabilirea unui calendar pentru finalizarea rețelei de alimentare cu apă și a sistemului de canalizare din teritoriu și desemnarea responsabililor	NA	Nădlac
537	Studii și forare puțuri de apă în Patars și Bruznic	NA	Ususău
538	Studiu de fezabilitate și racordare la rețeaua de gaz din loc. Lipova	NA	Ususău
539	Supraveghere video în comuna Ususău	NA	Ususău
540	Supravegherea spațiilor publice prin achiziționarea și montarea de sisteme video de performante	NA	Vladimirescu
541	Reabilitarea rețelei de alimentare cu apă existentă	NA	Bârsa
542	Realizarea rețelei de canalizare și a stației de epurare	NA	Bârsa
543	Înființare sistem de distribuție gaze naturale în vederea realizării unui sistem centralizat pentru alimentarea și distribuția cu gaze naturale	1.500.000	Bârsa
544	Înființare sistem de încălzire cu energie termică	1.000.000	Bârsa
545	Dezvoltarea de surse alternative de energie electrică	NA	Bârsa
546	Extinderea rețelei de internet și acces la banda largă (broadband)	NA	Bârsa
547	Realizare acces la internet prin inițiativa WIFI4U prin intermediul unor puncte de acces WI-Fi gratuit instalate în spații publice, cum ar fi parcuri, administrații, bibliotecă și centru medical	NA	Bârsa
548	Alte măsuri/ activități/ proiecte din domeniu	NA	Bârsa
549	Extinderea rețelei de utilități, alimentare cu apă, canalizare, amenajare drum - zona Jmelter	NA	Moneasa
550	Rețea de epurare a apelor uzate din punct de vedere cantitativ și calitativ	NA	Moneasa
551	Realizarea rețelelor de colectare a apelor reziduale/ pluviale și bransarea gospodăriilor populației și a agenților economici	NA	Moneasa
552	Realizarea rețelei de alimentare cu gaz	NA	Moneasa
553	Extinderea rețelelor de telefonie	NA	Moneasa
554	Extindere rețele de apă și canalizare	NA	Moneasa
555	Reabilitarea instalațiilor electrice de iluminat stradal	NA	Moneasa
556	Reabilitare rețele electrice de joasă tensiune	NA	Moneasa
557	amenajarea șanțurilor și podetelor din localitatea Olari	NA	Olari
558	amenajarea șanțurilor și podetelor din Sinte Mică	NA	Olari
559	introducerea apei potabile în fiecare locuință din Olari și Sinte Mică	NA	Olari
560	introducerea gazului metan în fiecare locuință din Olari și Sinte Mică	NA	Olari
561	Realizarea unei rețele de canalizare care să deservescă fiecare gospodărie din Olari și Sinte Mică	2.101.226	Olari
562	Realizarea unei rețele de iluminat public stradal între localitatea Olari și satul Sinte Mică	NA	Olari
563	Montarea unui sistem de supraveghere video a localității care să acopere întreg teritoriul	NA	Olari
564	Realizare unei rețele wireless care să acopere întreg teritoriul localității	NA	Olari
565	Realizarea unei stații de epurare a apelor uzate	NA	Olari
566	Realizarea unei stații de tratare a apei	NA	Olari



Nr. crt.	Proiect	Valoare (EURO)	UAT
567	Reabilitarea sistemului de alimentare cu apă a tuturor gospodăriilor din localitatea Zăbrani	NA	Zăbrani
568	Realizarea sistemului de alimentare cu apă a localității Chesint	4.434.248	Zăbrani
569	Realizarea/ modernizarea de rigole	NA	Zăbrani
570	Realizarea și extinderea rețelei de canalizare în comuna Zăbrani	NA	Zăbrani
571	Reabilitarea sistemului de alimentare cu energie electrică la blocurile din Neudorf	NA	Zăbrani
572	Realizarea unei stații de epurare a apei reziduale	NA	Zăbrani
573	Crearea și extinderea rețelei de gaz în localitatea Zăbrani și în zona industrială	NA	Zăbrani
574	Modernizare iluminat public stradal în comuna Birchiș, satele Birchiș și Căpălnaș	115.000	Birchiș
575	Extinderea și modernizarea parcarilor și a sistemului de scurgere a apelor pluviale	NA	Pâncota
576	Extinderea rețelei de energie electrică	NA	Pâncota
577	Modernizare și extindere iluminat public	NA	Pâncota
578	Extindere rețea canalizare în localitatea Pâncota, str. Caramidăriei, V. Vladica și altele / parte a proiectului "Extindere rețea de canalizare în orașul Pâncota și înființare rețea de canalizare în sat Măderat, județul Arad"	1.399.252	Pâncota
579	Rețea de canalizare nouă în Satul Măderat / parte a proiectului "Extindere rețea de canalizare în orașul Pâncota și înființare rețea de canalizare în sat Măderat, județul Arad"	1.399.252	Pâncota
580	Extindere și modernizare rețea de apă	NA	Pâncota
581	Introducerea în subteran a unor rețele de energie electrică	NA	Pâncota
582	Extinderea rețelei de gaze naturale	NA	Semlac
583	Construire rețea de canalizare a apelor pluviale	NA	Semlac
584	Utilizarea apei termale în sistemul de termoficare al comunei Semlac	NA	Semlac
585	Extindere stație de epurare și sistem de canalizare menajeră în localitatea Semlac, județul Arad	3.389.122	Semlac
586	Extindere stație de tratare și sistem de alimentare cu apă în localitatea Semlac, județul Arad	3.360.195	Semlac
587	Reabilitare și modernizare iluminat public	NA	Semlac
588	Continuarea lucrărilor privind extinderea iluminatului public la nivelul întregii comune	500.000	Zădăreni
589	Sistematizarea domeniului public – infrastructura privind căile de circulație auto, pietonală și evacuarea apelor pluviale	1.257.956	Zădăreni
590	Înființare rețea gaze naturale localitatea Bodrogu Nou, inclusiv bransamente case	5.000.000	Zădăreni
591	Extindere rețele electrice și iluminat public în cartierele noi	500.000	Zădăreni
592	Instalare camere supraveghere străzi și obiective	30.000	Zădăreni
593	Înființare canalizare în Comuna Secusigiu, județ Arad	NA	Secusigiu
594	Înființare rețea distribuție gaze naturale în Comuna Secusigiu, județ Arad	NA	Secusigiu
595	Extindere rețea de alimentare cu apă, înființare rețea de canalizare și stație de epurare în comuna Sinteia Mare, județul Arad	NA	Sinteia Mare
596	Extindere rețea de canalizare și stație de epurare în comuna Sinteia Mare, localitățile Adea și Țipar	3.981.649	Sinteia Mare
597	Înființare rețea distribuție gaze naturale de presiune medie în comuna Sinteia Mare, județul Arad	NA	Sinteia Mare
598	Extindere rețea de alimentare apă Moțiori, Berechiu, Apatou, rețea de canalizare și stație de epurare în comuna Apatou	NA	Apatou
599	Introducere rețea distribuție gaze naturale de presiune medie în comuna Apatou	NA	Apatou
600	Racordarea la Sistemului Național de Transport al gazelor naturale	NA	Bata
601	Introducere sistem de alimentare cu apă în comuna Bata - sate Bata, Tela, Bulci și Bacăul de Mijloc	3.286.958	Bata
602	Introducerea/ extinderea rețelei de utilități (apă, canalizare, gaz, electricitate) și telecomunicații (internet) în mediul rural	NA	Frumușeni
603	Înființare rețea alimentare cu gaze naturale în comuna Socodor, județul Arad	NA	Socodor

Nr. crt.	Proiect	Valoare (EURO)	UAT
604	Înființare sistem de distribuire a energiei termice pe bază de energie geotermală, în comuna Socodor, județul Arad	NA	Socodor
605	Realizarea unei rețele de canalizare în cele 4 localități ale comunei Archiș	NA	Archiș
606	Realizarea unei rețele de distribuție a gazelor naturale în comuna Archiș în parteneriat cu comunele vecine (Carand, Hâșmaș, Beliu)	NA	Archiș
607	Execuție rețea de canalizare și rețea de gaze	NA	Târnova
608	Extindere rețea de apă	NA	Târnova
609	Implementarea unui sistem de monitorizare video în vederea întăririi serviciilor de asigurare a siguranței cetățenilor pe raza comunei	300.000	Șicula
610	Suplimentare camere de supraveghere video	NA	Apateu
611	Modernizarea iluminatului Public în comuna Archiș	NA	Archiș
612	Realizarea unui sistem de supraveghere cu camere video în comuna Archiș	NA	Archiș
613	Rețea iluminat Centrul Civic Bata	NA	Bata
614	Sistem de supraveghere video în localitatea Tela	NA	Bata
615	Implementarea unui sistem de supraveghere video	NA	Frumușeni
616	Extindere și modernizare Sistem supraveghere video	NA	Pâncota
617	Modernizarea sistemului de iluminat public în comuna Socodor, județul Arad	NA	Socodor
618	Canalizare menajeră în comuna Almaș și Stație de epurare Almaș, jud. Arad	5.607.636	Almaș
619	Execuția de sisteme de colectare și dirijare ape pluviale în localitatea Cărand, comuna Cărand	179.604	Cărand
620	Extindere rețea de apă și canalizare în Comuna Covăsânt județul Arad	2.569.346	Covăsânt
621	Introducere rețea de apă și canalizare în comuna Covăsânt	810.639	Covăsânt
622	Extindere rețea de apă și canalizare în localitatea Fântânele și înființare rețea de apă și canalizare în localitatea Tisa Nouă, comuna Fântânele, județul Arad	2.589.300	Fântânele
623	Extindere rețea de alimentare cu apă, cartier Aluniș, comuna Frumușeni, Județul Arad	69.962	Frumușeni
624	Infintare rețele canalizare în localitățile Hontisor, Pescari, Iosas, din comuna Gurahont, județul Arad	1.972.449	Gurahont
625	Aducțiune și rețea de apă, rețea de canal cu vidanajare și sistem de captare a apelor pluviale, în zona Dealul Viilor Ineu, județul Arad	2.171.599	Ineu
626	Amenajare trotuare și sisteme de captare a apelor pluviale în orașul Lipova, județul Arad	1.190.054	Lipova
627	Extindere rețea de apă și canal menajer în localitățile Lipova și Soimoș, orașul Lipova, județul Arad	3.473.789	Lipova
628	Amenajare urbanistică cu trotuare / pistă de biciclete, podețe și accese în comuna Livada, județul Arad	2.483.065	Livada
629	Construire rețea de canalizare în comuna Livada, județul Arad	5.605.791	Livada
630	Construire/ înființare rețea canalizare în comuna Livada	5.675.262	Livada
631	Extindere rețea de alimentare cu apă potabilă în localitatea Sânmartin, comuna Macea, jud. Arad	2.890.340	Macea
632	Extindere rețea de alimentare cu apă potabilă și de canalizare menajeră în localitatea Macea, comuna Macea, jud. Arad	5.701.862	Macea
633	Canalizare menajeră în localitatea Sânmartin, comuna Macea, jud. Arad	3.996.124	Macea
634	Extindere rețele apă uzată menajeră Cruceni, retehnologizare și modernizare Seau, comuna Șagu, județul Arad	628.265	Șagu
635	Alimentare cu apă în localitățile Hunedoara Timișană, Fırteaz, Fiscut, comuna Șagu, județul Arad	1.405.946	Șagu
636	Extindere rețea de alimentare cu apă în oraș Sântana, sat Caporal Alexa, județul Arad	1.126.848	Sântana
637	Extinderea și reabilitarea rețelei de canalizare în satele Săvârșin și Toc, comuna Săvârșin	1.409.019	Săvârșin
638	Extindere și reabilitate sistem de alimentare cu apă în localitatea Sebiș și localitățile aparținătoare UAT Sebiș, Județul Arad	3.858.310	Sebiș
639	Canalizare menajeră și stație de tratare de epurare pentru oraș Sebiș și localitățile aparținătoare UAT Sebiș, județul Arad	3.642.773	Sebiș
640	Extindere rețea de alimentare cu apă pe străzi în comuna Șilindia, județul Arad	69.685	Șilindia
641	Înființare rețea de canalizare și stație de epurare în satele Șilindia, Satu-Mic, Luguzău, Camna, comuna Șilindia, județul Arad	2.708.645	Șilindia

Nr. crt.	Proiect	Valoare (EURO)	UAT
642	Înființare rețea de canalizare în satele Agrișu Mare, Arăneag și Drăuș, Comuna Târnova, județul Arad	5.929.886	Târnova
643	Reabilitare și extindere sistem de alimentare cu apă și înființare rețea de canalizare în satele Târnova, Chier și Dud, comuna Tarnova, județul Arad	10.721.982	Târnova
644	Conducta de aducțiune apă Arad - Vladimirescu, județul Arad	782.080	Vladimirescu
645	Canalizare menajeră pentru localitatea Horia, comuna Vladimirescu, județul Arad	1.572.700	Vladimirescu
646	Extinderea rețelelor de apă și canalizare în Comuna Zădăreni Județul Arad	2.400.816	Zădăreni
647	Amenajare trotuare, șanțuri pentru colectare ape pluviale și acces în comuna Zădăreni, județul Arad	1.257.956	Zădăreni
648	Rețea de Canalizare Menajera in localitatea Zimand Cuz,extindere canalizare in localitatea Zimandu Nou, racorduri,extindere capacitate statie de epurare, comuna Zimandu Nou, jud. Arad	2.359.585	Zimandu Nou
649	Înființarea infrastructurii de canalizare și stație de epurare în comuna Brazii	NA	Brazii
650	Extindere și modernizare sistem de alimentare cu apă	NA	Brazii
651	Înființare aducțiune și distribuție rețea gaz	NA	Brazii
652	Extindere rețea electrică în comuna Brazii	NA	Brazii
653	Racordarea la rețeaua de internet în bandă largă a localității	NA	Brazii
654	Extindere sistem supraveghere video	NA	Brazii
655	Amenajare șanțuri pentru apa pluvială	NA	Sebiș
656	Amenajare acces la locuințe	NA	Sebiș
657	Dezvoltare rețea inteligentă de distribuție gaze naturale în oraș Sebiș, jud. Arad	NA	Sebiș
658	Modernizare iluminat public în Sebiș	NA	Sebiș
659	Modernizare iluminat public în localitățile Prunișor, Donceni, Sălăjeni	NA	Sebiș
660	Modernizare sistem centralizat de încălzire în orașul Sebiș, jud. Arad	NA	Sebiș
661	Reabilitare și extindere stație de epurare în orașul Sebiș	NA	Sebiș
662	Introducere canalizare în localitățile Prunișor, Donceni, Sălăjeni și extindere în oraș Sebiș, jud. Arad	NA	Sebiș
663	Extindere rețea electrică	NA	Sebiș
664	Extindere rețea termoficare strada Castanilor	NA	Sebiș
665	Continuarea sau/și inițierea de construcții pentru finalizarea infrastructurii edilitare a comunei (canalizare, apă, conductă gaz, etc.)	NA	Șagu
666	Digitalizarea serviciilor de telecomunicații	3.000.000	Lipova
667	Dezvoltarea infrastructurii de apă și apă uzată	4.000.000	Lipova
668	Investiții în modernizarea, creșterea capacității și digitalizarea stației de epurare	1.000.000	Lipova
669	Echipamente și sisteme inteligente pentru asigurarea calității energiei electrice	3.000.000	Lipova
670	Implementarea de soluții digitale pentru izolarea defectelor și realimentarea cu energie	1.000.000	Lipova
671	Creșterea siguranței cetățenilor	700.000	Lipova
672	Creșterea vitezei de internet	NA	Lipova
673	Reabilitare fântână arteziană, iluminat arhitectural	NA	Apateu
674	Realizare iluminat arhitectural la clădirile importante din comună	NA	Apateu
675	Rețea de iluminat ambiental la obiective de interes public	NA	Moneasa
676	Iluminat exterior/ arhitectural biserici	NA	Brazii
677	Modernizarea iluminatului public, în localitățile comunei Chisindia, având ca obiectiv reducerea consumului de energie și creșterea performanțelor corpurilor de iluminat	250.000	Chisindia



Direcție de dezvoltare: DDs 1. Creșterea calității vieții. Obiectiv strategic: OS. 1.2. Creșterea calității serviciilor publice

AP 1.2.1. Dezvoltarea infrastructurii educaționale din județ

Nr. crt.	Proiect	Valoare (euro)	UAT
678	Achiziționarea de computere, servere și rețelistică necesară conectării la internet (35 calculatoare)	NA	Săvârșin
679	Acreditare Erasmus+	NA	Curtici
680	Amenajarea bibliotecii școlii	NA	Zărand
681	Amenajarea unei săli de gimnastică, balet, dans modern, dansuri populare și cu specific secțiilor sportive din cadrul clubului sportive „CS Glogovăț 2013”	NA	Vladimirescu
682	Amenajarea unui „Colț de lectură-bibliotecă Montessori” în fiecare sală de clasă	NA	Curtici
683	Amenajarea unui ”Laborator pentru jocuri de societate ”Smart Games”	NA	Curtici
684	Amenajarea unui bazin didactic de înot acoperit în comună	NA	Șofronea
685	Asigurarea condițiilor pentru derularea de programe de formare în psihopedagogie aplicată, în parteneriat cu Casa Corpului Didactic	NA	Cermei
686	Asigurarea suportului material pentru realizarea unei publicații școlare	NA	Cermei
687	Atragerea tinerilor de către organizații neguvernamentale locale pentru derularea unor programe/proiecte având acest scop	NA	Zărand
688	Club biologie (confeccionări ornamente)	NA	Zărand
689	Construire campus școlar în orașul Nădlac	NA	Nădlac
690	Construire clădiri noi pentru învățământ	NA	Vladimirescu
691	Construire sală de sport în curtea școlii	500.000	Pilu
692	Construire Școală gimnazială Ususău P+a	NA	Ususău
693	Construire școală/ grădiniță	NA	Cermei
694	Construire și amenajare bazin de înot didactic	2.500.000	Chișineu-Criș
695	Construire și dotare clădire clasele I-VIII sat Nădab	5.000.000	Chișineu-Criș
696	Construire și dotare corp clădire Liceul Teoretic „Mihai Veliciu”	10.000.000	Chișineu-Criș
697	Construire Sopru de lemne la Școala Primară Zabalt	NA	Ususău
698	Construire sopru lemne la Școala Gimnazială Ususău	NA	Ususău
699	Corelarea programelor și inițiativelor din teritoriu legate de recompensarea elevilor și a cadrelor didactice	NA	Nădlac
700	Crearea de laboratoare dotate cu echipamente IT pentru aplicații informatice	NA	Nădlac
701	Crearea unui centru pentru dezvoltarea aptitudinilor artistice ale copiilor	NA	Zărand
702	Cuprinderea școlii în programe de dezvoltare rurală/ regională, finanțate de UE sau alte instituții naționale sau internaționale, în scopul atragerii de fonduri pentru dotarea acesteia/îmbunătățirea actului didactic	NA	Zărand
703	Dezvoltarea de metode didactice care să stimuleze creativitatea elevilor	NA	Zărand
704	Dezvoltarea unor programe de informare destinate părinților în vederea atragerii spre activitățile organizate de școală	NA	Zărand
705	Dotarea cu echipamente pentru învățământul de la distanță	600.000	Pecica
706	Dotarea cu mobilier a școlilor/ grădinițelor	NA	Cermei
707	Dotarea școlilor cu terenuri sintetice de sport	NA	Vladimirescu
708	Dotarea tuturor claselor cu tehnologie (video-proiector, smart TV-uri, tablete), în vederea folosirii tehnologiei în lecțiile de predare	NA	Curtici
709	Dotarea unităților de învățământ cu echipamente IT performante	NA	Felnac
710	Extindere, reabilitare, modernizare și dotare la școala Hășmaș	NA	Hășmaș
711	Extinderea și modernizarea sălilor de sport	500.000	Pecica



Nr. crt.	Proiect	Valoare (euro)	UAT
712	Grădinița cu program prelungit	300.000	Buteni
713	Îmbunătățirea bazei materiale a serviciilor educaționale	900.000	Pilu
714	Îmbunătățirea bazei materiale a serviciilor educaționale	300.000	Șicula
715	Îmbunătățirea infrastructurii educaționale IT	1.650.000	Chișineu-Criș
716	Implementarea unui program de constituire de parteneriate între unitățile școlare, în vederea folosirii în comun a resurselor (biblioteci, săli de sport)	NA	Nădlac
717	Împrejmuire școli	NA	Ususău
718	Încheierea de parteneriate cu instituții de învățământ publice sau private în vederea organizării de tabere școlare	200.000	Chișineu-Criș
719	Înființare centru after-school	NA	Săvârșin
720	Înființare centru de zi tip after school în comuna Beliu, județul Arad	40.000	Beliu
721	Înființare grădiniță cu program prelungit	300.000	Buteni
722	Înființarea sistemului After-School, inclusiv cantină	NA	Zărand
723	Înființarea unei clase cu program intensiv de limbă străină	NA	Zărand
724	Înființarea unei clase, de predare în alternativa Step by Step, la învățământul primar	NA	Curtici
725	Înființarea unui centru de consiliere și orientare profesională pentru elevi	NA	Vladimirescu
726	Investiții în creșterea calității procesului de învățare	350.000	Pilu
727	Investiții în creșterea calității procesului de învățare	50.000	Șicula
728	Laborator informatică conectat la internet în școala și personal calificat	NA	Zărand
729	Măsuri privind dezvoltarea infrastructurii educaționale	400.000	Pilu
730	Măsuri privind dezvoltarea infrastructurii educaționale	100.000	Șicula
731	Modernizare școală gimnazială	NA	Dorobanți
732	Modernizare, reabilitare și dotare Grădinița Botfei	NA	Hășmaș
733	Modernizarea sălilor de clasă a laboratoarelor de informatică și științe din cadrul unităților școlare gimnaziale	NA	Șepreus
734	Modernizarea școlii gimnaziale din Chisindia, cladirii primăriei din Chisindia și Paiuseni prin accesarea de fonduri europene sau guvernamentale având ca prioritate în aceste proiecte, creșterea ponderii energiei regenerabile și scăderii emisiilor de CO2	NA	Chisindia
735	Modernizarea și dotarea cu echipamente aferente a campusurilor școlare	500.000	Șicula
736	Modernizarea și dotarea grădinițelor din comună și organizarea acestora ca și grădiniță cu program prelungit	NA	Zărand
737	Modernizarea și dotarea școlilor cu echipamente moderne	NA	Zărand
738	Modernizarea, extinderea și dotarea instituțiilor de învățământ în orașul Nădlac	NA	Nădlac
739	Organizarea de tabere tematice, simpozioane pe diferite teme	NA	Zărand
740	Organizarea în teritoriu a campionatelor școlare sportive sezoniere	NA	Nădlac
741	Organizarea la nivel local de către școli și profesori a activităților extracurriculare opționale, după încheierea programului școlar	NA	Nădlac
742	Prevenirea migrării cadrelor didactice navetiste prin construirea de locuințe de serviciu	NA	Zărand
743	Proiect „Campanie de conștientizare a avantajelor activităților instructiv - educative ”	NA	Nădlac
744	Proiect de dotare al școlilor și grădinițelor cu echipamente didactice și tehnologie performante	NA	Hălmagiu
745	Proiect de modernizare a infrastructurii TIC pentru toate școlile și crearea legăturii acestora cu sistemul TIC al bibliotecilor publice	NA	Nădlac
746	Promovarea implicării părinților în activitățile școlare	NA	Zărand
747	Reabilitare clădire Liceu Teoretic „Mihai Veliciu”	7.000.000	Chișineu-Criș
748	Reabilitare Liceu Tehnologic Beliu, comuna Beliu, județul Arad	NA	Beliu
749	Reabilitare și dotare Liceu Tehnologic Chișineu Criș	7.000.000	Chișineu-Criș



Nr. crt.	Proiect	Valoare (euro)	UAT
750	Reabilitare și modernizare a infrastructurii educaționale pe raza comunei Dieci	NA	Dieci
751	Reabilitare și modernizare a infrastructurii educaționale pe raza comunei Hălmăgel	NA	Hălmăgel
752	Reabilitare și modernizare școli	NA	Bocsig
753	Reabilitare totală Școala Zabalt	NA	Ususău
754	Reabilitare, modernizare și dotarea școlilor/ grădinițelor	NA	Șofronea
755	Reabilitarea sau modernizarea școlilor/ grădinițelor din comună	NA	Cermei
756	Reabilitarea sau modernizarea școlilor/ grădinițelor din comună	NA	Cermei
757	Reabilitarea și dotarea Grădiniței cu program normal nr. 2 Păuliș	NA	Păuliș
758	Reabilitarea, modernizarea și dotarea școlilor generale primare și gimnaziale din comuna Săvârșin	NA	Săvârșin
759	Reabilitarea, modernizarea și extinderea/ construirea clădirilor și spațiilor unităților de învățământ: preșcolar, primar și gimnazial : - Modernizare clădiri - Reabilitare clădiri - Extindere clădiri - Eficientizare energetică	NA	Hălmăgiu
760	Reabilitări / modernizări ale infrastructurii, dotarea cu cele necesare oferirii unui act educațional optim	NA	Curtici
761	Realizarea Strategiei sistemului educațional (pe termen mediu și lung de modernizare) - adaptarea infrastructurii de învățământ la cerințele pieței muncii și elaborarea unor instrumente de educație prin folosirea tehnologiilor digitale	NA	Nădlac
762	Realizarea unor proiecte care au ca scop stabilirea contactelor interinstituționale și crearea unor parteneriate internaționale prin programe de schimb și de mobilitate în domeniul educației	NA	Vladimirescu
763	Sprijiinirea școlilor din localitate pentru inițierea și derularea de proiecte de schimb de experiență și parteneriate în domeniul învățământului gen Comenius Regio (se pot derula activități precum vizite de studiu, schimburi de experiență și bune practici, școli de vară, sesiuni de formare comune, conferințe, seminarii etc)	NA	Vladimirescu
764	Susținerea copiilor și a tinerilor cu performanțe școlare deosebite prin acordarea de burse de merit și alte stimulente	NA	Vladimirescu
765	Reabilitare unitate de învățământ – Școala Generală Berechui I-IV	NA	Apateu
766	Reabilitare unitate de învățământ/curtea școlii – Școala Generală Gheorghe Popovici V-VIII	NA	Apateu
767	Construire gradiniță cu program normal Apateu	NA	Apateu
768	Lucrări de igienizare școli și grădinițe	NA	Apateu
769	Modernizarea și perfecționarea infrastructurii educaționale	NA	Bârsa
770	Reabilitarea și dotarea unităților de învățământ preșcolar și școlar	NA	Bârsa
771	Asigurarea mijloacelor de transport pentru elevi	NA	Bârsa
772	Înființarea unei săli de sport	NA	Bârsa
773	Amenajarea locurilor de joacă	NA	Bârsa
774	Creșterea și facilitarea accesului la educație, în special pentru categorii dezavantajate	NA	Bârsa
775	Perfecționarea profesională a cadrelor didactice din învățământul obligatoriu	NA	Bârsa
776	Prevenirea abandonului școlar	NA	Bârsa
777	Dezvoltarea programelor de alfabetizare și a programelor de tipul „a doua șansă” pentru persoanele care nu au absolvit învățământul obligatoriu	NA	Bârsa
778	Promovarea învățării pe tot parcursul vieții	NA	Bârsa
779	Asigurarea calității serviciilor educaționale în educația timpurie și în învățământul pentru copiii și elevii cu cerințele educaționale speciale	NA	Bârsa
780	Promovarea parteneriatelor în educație (școlă - autorități locale, școală - părinți, școală - agenți economici, școală - societate civilă)	NA	Bârsa
781	Alte măsuri/ activități/ proiecte din domeniu	NA	Bârsa
782	Promovarea formării profesionale pe tot parcursul vieții	NA	Bârsa
783	Recunoașterea și certificarea învățării non-formale și informale prin realizarea de parteneriate cu instituții competente	NA	Bârsa
784	Adaptarea ofertei la cererea de pe piața muncii din comună și din localitățile învecinate	NA	Bârsa



Nr. crt.	Proiect	Valoare (euro)	UAT
785	Dezvoltarea serviciilor de consiliere, orientare profesională și informare privind cariera	NA	Bârsa
786	Facilitarea accesului la cursuri de formare și perfecționare continuă	NA	Bârsa
787	Dezvoltarea programelor specifice pentru reintegrarea pe piața muncii a persoanelor din grupuri vulnerabile	NA	Bârsa
788	Reabilitare/ Modernizare Școala I-IV din localitatea Țela	NA	Bata
789	Amenajare teren joacă Școala I-IV din localitatea Bata	NA	Bata
790	Amenajare teren joacă Școala din localitatea Tela	NA	Bata
791	Dotarea și amenajarea sălilor de clasă cu mobilier/ calculatoare, mijloace educaționale pentru a sprijini și eficientiza actul educațional	NA	Bata
792	Organizarea programului Școală după școală	NA	Bata
793	Formarea inițială și continuă a cadrelor didactice și a resurselor umane din unitățile de învățământ din comună	NA	Bata
794	Furnizarea serviciilor integrate de orientare și consiliere pentru persoanele expuse riscului de părăsire timpurie a școlii	NA	Bata
795	Inițierea și încurajarea parteneriatelor interșcolare județene și naționale	NA	Bata
796	Înfrățiri cu școli din străinătate, vizite de studiu	NA	Bata
797	Reabilitare și modernizare clădiri școli și grădinițe	NA	Moneasa
798	Identificarea programelor de finanțare și cuprinderea școlilor în proiecte naționale și UE în scopul modernizării acestora	NA	Moneasa
799	Facilități oferite cadrelor didactice	NA	Moneasa
800	Atragerea cadrelor didactice în vederea stabilirii domiciliului în comună	NA	Moneasa
801	Promovarea implicării părinților în activitățile școlare	NA	Moneasa
802	Dezvoltarea unor programe de informare destinate părinților în vederea atragerii spre activitățile organizate de școală	NA	Moneasa
803	Reabilitarea școlilor aflate în funcțiune, atât la exterior cât și la interior	NA	Olari
804	Modernizarea laboratoarelor și dotarea acestora cu echipamentele necesare	NA	Olari
805	Achiziționarea de mijloace de comunicare și învățare a elevilor la distanță (tablete)	NA	Olari
806	Achiziția de table inteligente	NA	Olari
807	Achiziționarea unor echipamente IT moderne	NA	Olari
808	Realizarea unui after-school în localitate	NA	Olari
809	Realizarea de programe de dezvoltare personală a elevilor	NA	Olari
810	Realizarea de programe care să implice socializarea elevilor	NA	Olari
811	Reabilitarea terenului de sport de la școala din Olari	NA	Olari
812	Amenajarea unei biblioteci în incinta școlii	NA	Olari
813	Organizarea de tabere tematice	NA	Olari
814	Cuprinderea școlii în programe de dezvoltare rurală/ regională, finanțate de UE sau alte instituții naționale sau internaționale, în scopul atragerii de fonduri pentru dotarea acesteia/ îmbunătățirea actului didactic	NA	Olari
815	Dezvoltarea de metode didactice care să stimuleze creativitatea elevilor	NA	Olari
816	Prevenirea migrării cadrelor didactice navetiste prin punerea la dispoziție de locuințe de serviciu	NA	Olari
817	Înființarea unei clase cu program intensiv de limba străină	NA	Olari
818	Crearea unui centru pentru dezvoltarea aptitudinilor artistice ale copiilor	NA	Olari
819	Dezvoltarea unor parteneriate durabile ONG-instituții locale pentru implementarea de proiecte în domeniul educației adulților	NA	Olari
820	Asigurarea participării tuturor copiilor „proveniți din familii dezavantajate, la educație la vârsta prescrisă de lege și fără discriminări	NA	Olari
821	Înființare sistem preșcolar de tip creșă	NA	Pâncota
822	Construire și modernizare a clădirilor cu funcțiunea școli și grădiniță	NA	Pâncota



Nr. crt.	Proiect	Valoare (euro)	UAT
823	Dotare Școală Generală (19 săli de clasă + 4 laboratoare)	NA	Semlac
824	Reabilitare, modernizare și dotare Școala nr. 648 în comuna Semlac, județul Arad	NA	Semlac
825	Construire creșă și afterschool	NA	Semlac
826	Reabilitare Grădinița cu program normal Țipar	NA	Sintea Mare
827	Reparații corp C Școala Generală Țipar	NA	Sintea Mare
828	Lucrări de igienizare școli și grădinițe	NA	Sintea Mare
829	Reabilitare unitate de învățământ – Școala Generală I-IV Țipar	NA	Sintea Mare
830	Dotări cu echipamente didactice, echipamente pentru pregătirea profesională, echipamente IT la instituțiile de învățământ din comună	NA	Zăbrani
831	Asigurarea suportului necesar pentru dezvoltarea competențelor digitale ale elevilor prin achiziționarea de materiale educaționale, cursuri, softuri, echipamente etc.	500.000	Zădăreni
832	Înființarea unui centru de consiliere și orientare profesională pentru elevi	25.000	Zădăreni
833	Sprrijinirea formării profesionale a cadrelor didactice	50.000	Zădăreni
834	Extindere, construire Școală Generală clasele I-VIII Zădăreni	1.250.000	Zădăreni
835	Tablete echipamente pentru școala online SARS-COV 2	400.000	Zădăreni
836	Proiect adresat susținerii tinerilor din mediul rural în urmarea liceului și a facultății în domeniile de interes strategic	NA	Brazii
837	Dotarea unităților de învățământ cu echipamente IT performante	NA	Brazii
838	Reabilitarea, modernizarea și extinderea/ construirea clădirilor și spațiilor unităților de învățământ: preșcolar, primar și gimnazial	NA	Brazii
839	Proiect de dotare al școlilor și grădinițelor cu echipamente didactice și tehnologie performantă	NA	Brazii
840	Înființare program educațional afterschool	NA	Brazii
841	Achiziție / dotare microbuze școlare	NA	Brazii
842	Susținerea copiilor și a tinerilor cu performanțe școlare deosebite prin acordarea de burse de merit și alte stimulente	NA	Brazii
843	Construire grădiniță cu program prelungit	NA	Sebiș
844	Construire atelier școală	NA	Sebiș
845	Construire creșă copii	NA	Sebiș
846	Dotare Liceu Teoretic Sebiș cu echipamente pentru învățământul în sistem online	NA	Sebiș
847	Asigurarea suportului necesar pentru dezvoltarea serviciilor educaționale (materiale educaționale, cursuri, softuri, echipamente, etc.)	NA	Șagu
848	Dezvoltarea infrastructurii educaționale (construcție bază sportivă, modernizare terenuri sportive, reabilitare/construcție cămine culturale în toate localitățile comunei).	NA	Șagu
849	Construire sală multifuncțională în scopuri didactice la Grădinița Șagu	NA	Șagu
850	Centru de formare profesională	400.000	Lipova
851	Perfecționarea personalului didactic din toate instituțiile de învățământ	1.200.000	Lipova
852	Implementarea unor măsuri de atragere a populație de vârstă școlară	1.500.000	Lipova
853	Organizarea de tabere	400.000	Lipova
854	SMART LAB – 2 licee	500.000	Lipova
855	Asigurarea pachetului de sprijin școlar	5.000.000	Lipova
856	Creșterea numărului de creșe	NA	Lipova
857	Dotarea sălilor de clasă, a laboratoarelor și a atelierelor din învățământul teoretic sau tehnic	11.200.000	Lipova



Direcție de dezvoltare: DDs 1. Creșterea calității vieții. Obiectiv strategic: OS. 1.2. Creșterea calității serviciilor publice

AP 1.2.2. Dezvoltarea învățământului profesional în acord cu nevoile de pe piața muncii

Nr. crt.	Proiect	Valoare (euro)	UAT
858	Accentuarea pregătirii elevilor în disciplinele specifice zone - agricultura în școală	NA	Zărand
859	Asigurarea condițiilor pentru furnizarea serviciilor de educație remedială (validarea învățării anterioare, detectarea lacunelor în pregătire, ore de recuperare, orientare psihologică și profesională), în parteneriat cu furnizori de servicii acreditați;	NA	Cermei
860	Calificarea populației în domeniul de interes local	NA	Felnac
861	Calificarea și recalificarea, instruirea și perfecționarea persoanelor ocupate în agricultura de subsistență	NA	Cermei
862	Consolidarea oportunităților de dezvoltare profesională și de angajare pentru elevii absolvenți ai învățământului liceal	100.000	Pecica
863	Crearea de noi locuri de muncă și stimularea formării profesionale, pentru asigurarea unei resurse umane calificate în sectorul logistic	NA	Nădlac
864	Crearea unei platforme cu angajatorii din mediul privat, din diferite domenii, pentru favorizarea participării la programe de ucenicie și stagii, chiar angajare, în PPP	NA	Nădlac
865	Derularea, în cadrul unităților școlare, a programelor de tip "a doua șansă" pentru reintegrarea în educație a celor care au părăsit de timpuriu școala (inclusiv activități de alfabetizare), în parteneriat cu Inspectoratul Școlar Județean	NA	Cermei
866	Dezvoltarea și consolidarea sistemelor de educație pentru adulți (reorientare profesională)	100.000	Pecica
867	Înființare centru de formare profesională	NA	Felnac
868	Înființarea unui liceu de profil agricol	NA	Zărand
869	Sprijin pentru adaptarea sistemului educațional la cerințele potențialilor angajatori	250.000	Vladimirescu
870	Sprijin pentru înființarea de noi programe educaționale pentru copii	250.000	Chișineu-Criș
871	Sprijin pentru integrarea elevilor absolvenți de liceu în organizații ce își desfășoară activitatea pe plan local	100.000	Pecica
872	Colaborarea mediului de afaceri cu învățământul dual	2.000.000	Lipova

Direcție de dezvoltare: DDs 1. Creșterea calității vieții. Obiectiv strategic: OS. 1.2. Creșterea calității serviciilor publice

AP 1.2.3. Creșterea calității serviciilor medicale curente și de urgență, mai ales în zonele cu acces redus

Nr. crt.	Proiect	Valoare (euro)	UAT
873	Achiziționarea și distribuția de materiale igienico-sanitare în vederea prevenirii infectării cu virusul SARS-Cov2	NA	Vladimirescu
874	Amenajarea unei locuințe de serviciu pentru un medic în localitatea Chisindia	NA	Chisindia
875	Asigurarea necesarului de resurse umane în domeniul sănătății prin oferirea de facilități de cazare în locuințe de serviciu în scopul atragerii de specialiști;	NA	Cermei
876	Asigurarea spațiului necesar pentru înființarea de noi servicii de sănătate, în parteneriat cu furnizori publici și privați autorizați pentru cabinet de planificare familială	NA	Cermei
877	Asigurarea spațiului necesar pentru înființarea de noi servicii de sănătate, în parteneriat cu furnizori publici și privați autorizați pentru centru consiliere antifumat, antifalcool și consiliere minorilor singuri	NA	Cermei
878	Asigurarea spațiului necesar pentru înființarea de noi servicii de sănătate, în parteneriat cu furnizori publici și privați autorizați pentru centru de prevenire/consiliere pentru populația roma, eventual cu personal sanitar de etnie roma	NA	Cermei
879	Asigurarea sprijinului pentru medicii de familie în acordarea unor stimulente pentru comunitatea romă în scopul prezentării acestora la campaniile de vaccinare	NA	Cermei
880	Asigurarea sprijinului pentru medicii de familie în acordarea unor stimulente pentru gravide, în scopul prezentării acestora la consultația periodică prenatală	NA	Cermei
881	Asigurarea unei dotări tehnice corespunzătoare și implementarea sistemelor informatizate în cabinete	NA	Cermei
882	Centru medical	NA	Peregu Mare

Nr. crt.	Proiect	Valoare (euro)	UAT
883	Construire centru de sănătate	NA	Zerind
884	Construire și dotare cabinet medical în comuna Dieci	NA	Dieci
885	Construire și dotare spital orășenesc	6.000.000	Chișineu-Criș
886	Construire, reabilitare, modernizare și dotare dispensare medicale - dispensar medical; - cabinet stomatologic	NA	Hălmațiu
887	Construirea unei clinici cu toate specialitățile medicale (centru de permanență 24/24)	NA	Vladimirescu
888	Controlul medical periodic	NA	Nădlac
889	Crearea unei clinici/micropoliclinica privata de sanatate/recuperare medicala	NA	Nădlac
890	Derularea de campanii pentru adoptarea unui stil de viață sănătos	50.000	Pecica
891	Diversificarea și echiparea unităților mobile de intervenție pentru cazurile medicale de urgență	NA	Nădlac
892	Dotarea cabinetelor medicale din Zărand și Cintești cu aparatură modernă	NA	Zărand
893	Dotarea cu echipamente performante pentru acordarea ajutorului medical de urgență și deplasarea la cel mai apropiat spital la nevoie	NA	Felnac
894	Educație pentru sănătate - educație pentru viață	NA	Șepreș
895	Educație sanitară în comunitatea de romi	NA	Felnac
896	Educație sanitară în școli	NA	Felnac
897	Extinderea, reabilitarea, modernizarea și dotarea dispensarelor medicale din Săvărsin	NA	Săvărsin
898	Înființare farmacie	NA	Zărand
899	Identificarea unor spații publice neutilizate sau utilizate ineficient pentru introducerea acestora într-o rețea de facilități medicale private	NA	Nădlac
900	Implementarea unui sistem de asistare/monitorizare la domiciliu prin buton de panică pentru persoanele ce suferă de afecțiuni medicale grave, în parteneriat cu un furnizor de servicii de îngrijire la domiciliu.	NA	Cermei
901	Înființare dispensar uman Vărsand	1.150.000	Pilu
902	Înființarea unei Clinici unde să existe posibilitatea de diagnosticare și tratarea afecțiunilor ușoare	NA	Zărand
903	Înființarea unui cabinet medical școlar cu personal de specialitate (pshilog, logoped etc.)	NA	Zărand
904	Înființarea unui centru de permanență pentru dezvoltarea asistenței ambulatorii	NA	Cermei
905	Înființarea unui centru de zi pentru persoane vârstnice (de tip club)	NA	Săvărsin
906	Înființarea unui serviciu de tip SMURD și dotarea acestuia	NA	Cermei
907	Inițierea unor programe de educație sanitară pentru copii, tineri, adulți și vârstnici	NA	Zărand
908	Inițierea unui parteneriat cu sectorul ONG care să asigure organizarea unor rețele și grupuri de acțiune pentru promovarea unui stil de viață sănătos (alimentație sănătoasă, activitate fizică)	NA	Cermei
909	Investiții în infrastructura de servicii de sănătate - în condițiile pandemiei cu virusul SARS Cov – 2 sunt necesare investiții în sectorul de sănătate la nivelul comunei, investiții precum înființarea sau/și modernizarea cabinetelor medicale și organizarea de campanii de informare și conștientizare a populației;	50.000	Șicula
910	Înființare laborator analize	NA	Zărand
911	Modernizarea serviciului de urgențe prin achiziție ambulante	3.000.000	Chișineu-Criș
912	Modernizarea unor clădiri cu elemente de echipare tehnică necesare pentru desfășurarea unor servicii medicale și sociale permanente sau ambulatorii și promovarea inițiativei în rândul furnizorilor privați de servicii medicale pentru atragerea de specialiști și aparatură de specialitate.	NA	Nădlac
913	Organizarea de campanii de prevenție și educație pentru sănătate	NA	Vladimirescu
914	Organizarea unor evenimente publice pentru promovarea sănătății populației, în parteneriat cu Direcția de Sănătate Publică	NA	Cermei
915	Organizarea unui sistem de primire a reclamațiilor și sugestiilor pacienților	NA	Cermei
916	Permanență medicală și personal calificat	NA	Zărand
917	Program de îmbunătățire/modernizare a serviciilor medicale școlare	500.000	Pilu



Nr. crt.	Proiect	Valoare (euro)	UAT
918	Program de îmbunătățire/modernizare a serviciilor medicale școlare	NA	Șicula
919	Programe de stimulare a cadrelor medicale care aleg să profeseze în oraș	250.000	Pecica
920	Proiect „Promovarea unui stil de viață sănătos”	NA	Nădlac
921	Promovarea unor programe educaționale privind sănătatea și controlul medical periodic	NA	Nădlac
922	Reabilitare și dotare dispensar medical în localitatea Hășmaș	NA	Hășmaș
923	Reabilitare, modernizare, dotare infrastructura sanitară	5.000.000	Chișineu-Criș
924	Reabilitarea și dotarea corespunzătoare a dispensarului uman (a se specifica locația)	NA	Cermei
925	Realizarea de campanii de informare-educare–comunicare pe probleme de sănătate publică (de ex. educație pentru sănătate în școli și liceu în parteneriat cu Direcția de Sănătate Publică și Inspectoratul Școlar Județean	NA	Cermei
926	Realizarea de campanii în școli împotriva fumatului, consumului de droguri, bolilor transmisibile, de planificare familială, de sănătate mintală, pentru un stil de viață sănătos, în parteneriat cu Centrul de Consiliere și Prevenire Antidrog , Direcția de Sănătate Publică și Inspectoratul Școlar Județean	NA	Cermei
927	Realizarea unei campanii anuale la nivelul întregului teritoriu de promovare și îmbunătățire a condițiilor igienico-sanitare din instituțiile de învățământ parteneriat: instituțiile de învățământ- instituțiile sanitare	NA	Nădlac
928	Reparații și modernizare dispensar, școli și grădinițe	NA	Șiria
929	Sănătate/ recuperare medicală	NA	Nădlac
930	Servicii de monitorizare și intervenție în caz de urgență	NA	Zărand
931	Sprijin pentru atragerea cadrelor medicale în localitate	1.000.000	Chișineu-Criș
932	Sprijin pentru dotarea și modernizarea Cabinetului veterinar	NA	Zărand
933	Sprijin pentru modernizarea Farmaciei veterinare	NA	Zărand
934	Stabilizarea unei echipe de specialiști la nivelul comunei în domeniile relevante de sănătate, prin acordarea de facilități, stimulente etc.	NA	Felnac
935	Dezvoltare sistem medical - telemedicină	NA	Apateu
936	Reabilitare și dotare dispensar medical	NA	Apateu
937	Reabilitare, modernizare și dotare dispensar	NA	Archiș
938	Reabilitarea/ modernizarea infrastructurii, dotarea cu echipamente și, după caz, mărirea capacității dispensarului/ centrului medical	NA	Bârsa
939	Înființarea și/sau reabilitarea unor unități de promovare a sănătății (planificare familială, educație sanitară)	NA	Bârsa
940	Dezvoltarea sistemului de e-sanatate	NA	Bârsa
941	Educarea tineretului în școli și a populației cu privire la principiile vieții sănătoase	NA	Bârsa
942	Elaborarea de studii și strategii în domeniul sănătății populației	NA	Bârsa
943	Reabilitarea/ modernizarea infrastructurii, dotarea cu echipamente și, după caz, mărirea capacității cabinetului veterinar	NA	Bârsa
944	Alte măsuri/ activități/ proiecte din domeniu	NA	Bârsa
945	Amenajare dispensar/ punct de permanență	NA	Bata
946	Amenajarea spațiului necesar înființării unui cabinet stomatologic	NA	Moneasa
947	Modernizarea cabinetului medical	NA	Moneasa
948	Campanii de promovare a sănătății	NA	Moneasa
949	Deschiderea unei farmacii umane în Sinteza Mică	NA	Olari
950	Construirea unui spațiu în Sinteza Mică în care doctorul de familie să poată examina pacienții	NA	Olari
951	Realizarea unui sistem de monitorizare electronic a sănătății cetățenilor	NA	Olari
952	Dotarea cabinetului medical din Olari cu echipamente moderne	NA	Olari
953	Asigurarea accesului tuturor cetățenilor la serviciile medicale	NA	Olari

Nr. crt.	Proiect	Valoare (euro)	UAT
954	Păstrarea cabinetului stomatologic în localitatea Olari	NA	Olari
955	Deschiderea unui cabinet stomatologic în Sinteia Mică	NA	Olari
956	Extinderea, reabilitarea și dotarea continuă a serviciilor medicale din Oraș Pâncota	NA	Pâncota
957	Construirea și dotarea infrastructurii medicale	NA	Semlac
958	Construire dispensar uman	NA	Semlac
959	Dotarea cabinetelor medicale	NA	Semlac
960	Reparații dispensar uman Țipar	NA	Sinteia Mare
961	Reabilitarea și dotarea dispensarului medical Sinteia Mare, comuna Sinteia Mare	NA	Sinteia Mare
962	Reabilitarea și dotarea dispensarului medical Adea, comuna Sinteia Mare	NA	Sinteia Mare
963	Înființarea a cel puțin un centru medical de permanență, care să răspundă continuu nevoilor comunității	NA	Târnova
964	Finalizarea proiectului privind construirea unui cabinet medical în Chesint	NA	Zăbrani
965	Utilizarea spațiilor medicale din comuna Zăbrani cu aparatură medicală performantă	NA	Zăbrani
966	Organizarea de campanii de prevenție și educație pentru sănătate	25.000	Zădăreni
967	Construire dispensar uman în localitatea Zădăreni, nr. 258	1.000.000	Zădăreni
968	Construire, reabilitare, modernizare și dotare dispensare medicale	NA	Brazii
969	Achiziționarea și distribuția de materiale igienico-sanitare în vederea prevenirii infectării cu virusul SARS-Cov2	NA	Șagu
970	Înființarea de puncte de asistență medicală de urgență în fiecare dintre localitățile comunei	NA	Șagu
971	Centru de asistență medicală comunitară	2.000.000	Lipova
972	Dezvoltarea rețelei de medicină școlară	800.000	Lipova
973	Dezvoltarea infrastructurii serviciilor de sănătate din unitățile de învățământ	420.000	Lipova
974	Pregătirea profesională a personalului medical	900.000	Lipova
975	Centru de recuperare medicală, recuperare neurologică și post-traumatică	38.000.000	Lipova
976	Dotare cabinete medici de familie	880.000	Lipova

Direcție de dezvoltare: DDs 1. Creșterea calității vieții. Obiectiv strategic: OS. 1.2. Creșterea calității serviciilor publice

AP 1.2.4. Dezvoltarea asistenței sociale acordate populației vulnerabile

Nr. crt.	Proiect	Valoare (euro)	UAT
977	Accesibilizarea școlilor pentru copiii cu handicap locomotor	NA	Nădlac
978	Accesul persoanelor cu dizabilități la sportul de masă	NA	Nădlac
979	Achiziționarea stabilimentului francez: finalizarea azilului de bătrâni, centru de zi pentru vârstnici, copii cu situații speciale	NA	Zărand
980	Achiziționarea unui automobil adaptat persoanelor cu dizabilități, care să deservească serviciile aflate în curs de înființare, precum și a unuia care să faciliteze activitatea în teren, componentă principală în procesul de asistență	NA	Curtici
981	Alfabetizarea membrilor comunităților defavorizate	NA	Felnac
982	Amenajarea și dotarea „Casa Pensionarilor” în localitatea Păuliș, județul Arad	NA	Păuliș
983	Anchete sociale realizate pentru depistarea nevoilor sociale reale ale comunității	NA	Hălmagiu



Nr. crt.	Proiect	Valoare (euro)	UAT
984	Asigurarea de suport pentru angajatorii locali care organizează cursuri de calificare/ recalificare profesională pentru persoanele neocupate, în parteneriat cu Agenția Județeană de Ocupare a Forței de Muncă	NA	Cermei
985	Asigurarea participării tuturor copiilor, proveniți din familii dezavantajate la educație la vârsta perscrisă de lege și fără desciminări	NA	Zărand
986	Asigurarea spațiului necesar înființării unui centru pentru sprijinirea șomerilor pentru a (re)intra pe piața forței de muncă prin scheme speciale de consiliere, tutoriat, mediere și plasare de muncă, pus la dispoziția prestatorilor de servicii în domeniu, în cadrul unui parteneriat	NA	Cermei
987	Asigurarea spațiului necesar pentru organizarea de cursuri de antreprenoriat pentru agajatorii locali și persoanele neocupate în vederea dezvoltării de noi activități economice în localitate, pus la dispoziția furnizorilor de servicii de instruire în cadrul unui parteneriat	NA	Cermei
988	Asistență medicală și socială la domiciliu pentru persoane în vârstă	NA	Zărand
989	Atragerea de fonduri în proiecte cu finanțare din fonduri nerambursabile axate pe probleme de sărăcie, comunități marginalizate, persoane singure	NA	Hășmaș
990	Atragerea organizațiilor neguvernamentale în vederea inițierii de parteneriate cu administrația locală pentru dezvoltarea de programe în domeniul serviciilor sociale	NA	Zărand
991	Construire blocuri ANL	NA	Vinga
992	Calificarii și formării profesionale a adultului;	NA	Cermei
993	Centre de preparare și distribuire a hranei pentru persoane în risc de sărăcie	500.000	Pecica
994	Centre de zi pentru persoanele vârstnice;	500.000	Pecica
995	Centrul de consiliere a persoanelor abuzate	NA	Zărand
996	Concesionarea unor servicii specializate către organizații acreditate în domeniul serciviilor sociale și sănătate	NA	Nădlac
997	Construcția unei creșe	NA	Cermei
998	Construire bloc locuințe pentru specialiști (educatori, învățători, profesori) / ANL	250.000	Pecica
999	Construire cămin persoane vârstnice	1.250.000	Pilu
1000	Construire cămin persoane vârstnice	250.000	Șicula
1001	Construire cămine/centre culturale și dotarea acestora cu echipamente aferente	1.250.000	Pilu
1002	Construire centru de permanență	NA	Șepreș
1003	Construire creșă în orașul Nădlac	NA	Nădlac
1004	Construire infrastructură de învățământ de tip creșă și dotarea acestora cu echipamente aferente	2.500.000	Pilu
1005	Construire infrastructură de învățământ de tip creșă și dotarea acestora cu echipamente aferente	200.000	Șicula
1006	Construire locuințe ANL	NA	Nădlac
1007	Construire locuințe pentru tineri - blocuri ANL în localitatea Păuliș	NA	Păuliș
1008	Construire locuințe pentru tineri - blocuri ANL în localitatea Sâmbăteni	NA	Păuliș
1009	Construire locuințe sociale	NA	Felnac
1010	Construire locuințe sociale	NA	Nădlac
1011	Construire și dotare Centru de zi	500.000	Pecica
1012	Construire și dotare centru pentru servicii sociale Centru Social de zi / Centru pentru persoane cu dizabilitati/ Centru persoane vârstnice /	NA	Hălmagiu
1013	Construirea de locuințe de serviciu pentru pastrarea tinerilor specialiști in localitate	NA	Cermei
1014	Construirea de locuințe sociale pentru grupurile dezavantajate	NA	Cermei
1015	Construirea de rampe de acces în toate instituțiile de interes public în vederea facilitării accesului persoanelor cu dizabilități	NA	Cermei
1016	Construirea unei creșe	2.003.447	Curtici
1017	Construirea unui cămin de bătrâni	NA	Chisindia
1018	Construirea unui centru de permanenta	500.000	Pecica



Nr. crt.	Proiect	Valoare (euro)	UAT
1019	Construirea unui Centru de zi pentru vârstnici	NA	Curtici
1020	Construirea unui Centru multifuncțional pentru furnizarea serviciilor sociale, în parteneriat cu ONG-urile locale	NA	Nădlac
1021	Construirea unui complex social care să cuprindă un cămin – azil pentru bătrânii comunei și dotarea acestuia cu mobilier (a se specifica locația și numărul de locuri)	NA	Cermei
1022	Construirea, reabilitare și modernizare cămine culturale în comuna Șofronea	NA	Șofronea
1023	Crearea de locuri de muncă pentru romei, implicarea lor în reabilitarea locuințelor proprii	NA	Nădlac
1024	Crearea unei infrastructuri integrate prin modernizarea și echiparea clădirilor sociale existente pentru furnizarea serviciilor sociale de baza și complementare, adaptate nevoilor unor grupuri specifice (copii, persoane de vârstă a III-a, persoane cu dizabilități, etc)	NA	Nădlac
1025	Crearea unei legături între comunitatea locală și AJOFM, Primărie și Inspectoratul Școlar Județean în vederea analizării situației și elaborării unor strategii comune și eficiente în domeniul tinerilor și formării profesionale	NA	Cermei
1026	Crearea unei rețele de îngrijire la domiciliu pentru persoane vârstnice	NA	Cermei
1027	Crearea unor servicii sociale de tip alternativ pentru persoanele cu handicap (centre de zi, cluburi, ateliere protejate etc.), în parteneriat cu un furnizor de servicii acreditat	NA	Cermei
1028	Crearea unui centru modular de îngrijire pentru varstnici	NA	Nădlac
1029	Crearea unui centru specializat pentru asistență și consilierea copiilor aflați în dificultate, familii monoparentale, victime ale violenței domestice, în parteneriat cu un furnizor de servicii acreditat	NA	Cermei
1030	Crearea unui serviciu de acompaniere la domiciliu pentru persoane varstnice dependente, care locuiesc singure prin dezvoltarea unei rețele de voluntariat în parteneriat cu unitățile școlare din comuna;	NA	Cermei
1031	Crearea, pentru copiii care provin din familii aflate în stare de risc social, a unui loc adecvat de petrecere a timpului liber prin participarea la diverse activități culturale și sportive, întâlniri cu părinții	NA	Nădlac
1032	Creșterea incluziunii și abilitării romilor în orașul Pecica	10.000	Pecica
1033	Cursuri periodice de instruire pentru asistenții personali ai persoanelor cu handicap	NA	Nădlac
1034	Dezvoltarea de activități cooperative pentru populația de etnie romă	NA	Hășmaș
1035	Dezvoltarea de programe ce vizează sensibilizarea și informarea opiniei publice asupra drepturilor persoanelor asistate	NA	Șepreș
1036	Dezvoltarea de programe de formare și calificare pentru populația romă	NA	Hășmaș
1037	Dezvoltarea de servicii prin care să se sprijine integrarea socială a tinerilor, de exemplu ateliere protejate, birouri de consiliere etc în parteneriat cu furnizori de servicii acreditați	NA	Cermei
1038	Dezvoltarea serviciilor sociale identificate ca fiind necesare pentru comunitate	NA	Vladimirescu
1039	Dezvoltarea unor atitudini proactive și participative în rândul populației localității și a beneficiarilor de servicii sociale	NA	Vinga
1040	Dezvoltarea unor atitudini proactive și participative în rândul populației localității și a beneficiarilor de servicii sociale	NA	Vinga
1041	Dezvoltarea unor parteneriate pentru organizarea unor servicii de mediere pentru angajarea în muncă a persoanelor cu handicap	NA	Nădlac
1042	Dotare și dezvoltare servicii pentru biroul de asistență socială	NA	Zărand
1043	Dotarea cu automobile adaptate persoanelor cu diverse grade de dependență, a centrelor aflate în curs de înființare, digitalizarea și dotarea tehnică corespunzătoare (cele aflate în dotare aflându-se în grade avansate de uzură)	NA	Curtici
1044	Dotarea cu tehnică și mijloace de lucru performante a structurii de asistență socială din cadrul UAT	NA	Felnac
1045	Dotarea cu tehnică și mijloace de lucru performante a structurii de asistență socială din cadrul UAT	NA	Hălmașiu
1046	Dotarea unităților prestatoare de servicii sociale cu echipament special (medical, social, terapie reparatorie)	NA	Cermei
1047	Efectuarea unui studiu pentru evaluarea situației sociale actuale a locuitorilor	NA	Nădlac
1048	Elaborare și implementare strategie de dezvoltare a serviciilor sociale pe termen mediu și lung	NA	Hălmașiu
1049	Formare continuă a personalului implicat în acordarea de servicii sociale	NA	Felnac
1050	Formarea continuă a personalului – asistenți sociali, asistenți personali, asistenți medicali comunitari, mediator sanitar	NA	Hălmașiu
1051	Furnizare de servicii specializate pentru copii aflați în dificultate și familii monoparentale	NA	Cermei



Nr. crt.	Proiect	Valoare (euro)	UAT
1052	Îmbunătățirea serviciilor publice de asistență socială	NA	Zărand
1053	Îmbunătățirea serviciilor sociale și dezvoltarea de noi servicii, identificate ca fiind necesare la nivel de u.a.t., suplimentar față de cele existente. Acestea au ca scop acoperirea nevoilor sociale ale diferitelor categorii de persoane vulnerabile din comunitate (în special persoanele în vârstă, a copiilor și a persoanelor cu venituri mici)	300.000	Șicula
1054	Încheierea de parteneriate public private cu ONG-uri acreditate în servicii specializate pentru persoane cu handicap;	NA	Cermei
1055	Încheierea de parteneriate public private cu ONG-uri acreditate în servicii specializate pentru persoane vârstnice aflate în nevoie;	NA	Cermei
1056	Înființare centru permanent de îngrijire pentru persoane vârstnice în comuna Dieci	NA	Dieci
1057	Înființare centru permanent de îngrijire pentru persoane vârstnice în Comuna Hălmăgel	NA	Hălmăgel
1058	Înființare centru social destinat persoanelor vârstnice și persoanelor cu dizabilități	1.500.000	Chișineu-Criș
1059	Înființare serviciu de asistență comunitară pentru persoane vârstnice sau persoane aflate în risc de sărăcie	NA	Săvârșin
1060	Înființare serviciu de îngrijire la domiciliu pentru persoane vârstnice și persoane cu dizabilități	NA	Săvârșin
1061	Înființare și dotare centru de zi comunitar	NA	Dieci
1062	Înființare și dotare centru de zi comunitar	NA	Hălmăgel
1063	Înființarea de centre de zi cu cantine în incinta școlilor primare și a școlilor gimnaziale	NA	Nădlac
1064	Înființarea de servicii socio - medicale destinate persoanelor de vârstă a III-a	NA	Zărand
1065	Înființarea și acreditarea unui Centru de zi pentru persoane vârstnice și a unui sistem comunitar de îngrijire a bătrânilor la domiciliu Agrișu Mic cu asistenți sociali din comună	NA	Hășmaș
1066	Înființarea și dotarea unui centru asistență socială (copii, persoane cu dizabilități și bătrâni)	NA	Șepreș
1067	Înființarea și dotarea unui centru pentru minorități etnice	NA	Șepreș
1068	Înființarea și implementarea unui sistem armonizat, integrat și performant de furnizare a tuturor categoriilor de servicii sociale la nivelul comunei Vinga	NA	Vinga
1069	Înființarea unei locații ce ar putea deservi persoanele fără adăpost, și dotarea acestora în acord cu prevederile legale	NA	Curtici
1070	Înființarea unor centre zonale de pregătire profesională	NA	Nădlac
1071	Înființarea unor locuințe sociale	NA	Curtici
1072	Înființarea unui centru comunitar de servicii sociale, careă să includă: cantină, programe de socializare a persoanelor de vârstă a III-A, centru de găzduire temporară în caz de urgență, servicii de menaj	NA	Zărand
1073	Înființarea unui Centru de formare a abilităților pentru persoanele vulnerabile care au un nivel scăzut de educație pentru accentuarea capacităților profesionale conform cerințelor pieței locale, prin cooperare cu parteneri de afaceri sau sociali	NA	Nădlac
1074	Înființarea unui Centru de Permanență	NA	Curtici
1075	Înființarea unui centru de zi pentru copii aflați în situații dificile	NA	Săvârșin
1076	Inițierea de programe de educație civică în comunitățile de romi, pentru prevenirea infracționalității, în cooperare cu postul de poliție, cultele religioase și școala	NA	Hășmaș
1077	Inițierea unor programe de socializare a persoanelor de vârstă a III-A	NA	Zărand
1078	Măsuri pentru creșterea competențelor personalului de specialitate din serviciile sociale	100.000	Pecica
1079	Măsurilor de motivare a personalului de specialitate din serviciile sociale	100.000	Pecica
1080	Mentorat de orientare pentru a servi tinerilor vulnerabili	10.000	Pecica
1081	Modernizarea și / sau reabilitarea Centrului de Îngrijire de Zi pentru copii, construirea unui sediu adaptat cerințelor legislative și diversificării serviciilor oferite prin cadrul Direcției de Asistență Socială	NA	Curtici
1082	Modernizarea și/ sau reabilitarea Centrului de Îngrijire de Zi pentru copii, construirea unui sediu adaptat cerințelor legislative și diversificării serviciilor oferite prin cadrul Direcției de Asistență Socială	150.000	Curtici
1083	Organizarea de evenimente, în parteneriat cu AJOFM pentru promovarea culturii antreprenoriale în rândul tinerilor	NA	Cermei
1084	Program de conștientizare a valorilor umane de bază	NA	Zărand



Nr. crt.	Proiect	Valoare (euro)	UAT
1085	Proiect adresat susținerii tinerilor din mediul rural în urmarea liceului și a facultății în domeniile de interes strategic	NA	Hălmașiu
1086	Proiect pentru integrarea romilor în societate	NA	Felnac
1087	Proiecte de reconversie pentru calificare în diverse domenii de interes local	NA	Hălmașiu
1088	Proiecte de regenerare urbană a zonelor cu populație care trăiește în condiții de sărăcie extremă	NA	Nădlac
1089	Promovarea culturii antreprenoriale prin măsuri profesionale de formare profesională a grupului țintă, în vederea înființării de noi întreprinderi și creării de noi locuri de muncă, în domeniul non-agricol	NA	Hălmașiu
1090	Promovarea voluntariatului în rândul tinerilor din localitatea în vederea susținerii unor servicii sociale destinate altor categorii de beneficiari (persoane vârstnice, persoane cu dizabilități)	NA	Cermei
1091	Reabilitare și modernizare unitate sanitară în comuna Beliu, județul Arad	NA	Beliu
1092	Reabilitare, modernizare și dotare dispensar medical	NA	Felnac
1093	Realizarea cu fonduri europene sau guvernamentale de locuințe pentru tineri și/sau pentru persoane defavorizate social	NA	Almaș
1094	Realizarea de locuințe protejate în comuna Șofronea	NA	Șofronea
1095	Realizarea infrastructurii de centre de asistență după programul școlar prin corelarea inițiativelor publice cu cele private	NA	Nădlac
1096	Realizarea planului teritorial de informare cu privire la modalitățile de implicare ale comunității în combaterea excluziunii sociale	NA	Nădlac
1097	Realizarea unor proiecte/ programe pentru integrarea durabilă pe piața forței de muncă a tinerilor	NA	Vladimirescu
1098	Realizarea unui adăpost de noapte și centru de zi pentru persoane fără adăpost, pentru victimele violenței în familie și pentru alte grupuri vulnerabile	NA	Vladimirescu
1099	Servicii de îngrijire la domiciliu pentru persoane vârstnice, persoane cu dizabilități, persoane aflate în situație de dependență	200.000	Pecica
1100	Servicii sociale vârstnici, persoane vulnerabile	800.000	Pilu
1101	Servicii specializate pentru copiii aflați în dificultate și familii monoparentale	NA	Cermei
1102	Sprrijin pentru dezvoltarea serviciilor sociale de asistență comunitară	150.000	Chișineu-Criș
1103	Sprrijin pentru dezvoltarea serviciilor sociale de îngrijire la domiciliu	400.000	Chișineu-Criș
1104	Sprrijinirea integrării resursei umane din comunitățile de romi în economia locală, prin proiecte specifice	NA	Vladimirescu
1105	Sprrijinirea și dezvoltarea de activități culturale și educative pentru comunitățile de romi din comună, eventual în cooperare cu alte comune	NA	Vladimirescu
1106	Studiu privind valorile acceptate de familiile din localitate	NA	Vladimirescu
1107	Amenajare centru social Berechiu	NA	Apateu
1108	Înființarea și dotarea unui centru asistență socială (copii, persoane cu dizabilități și bătrâni)	NA	Archiș
1109	Amenajare centru civic în localitățile Groseni și Archiș	NA	Archiș
1110	Reabilitarea infrastructurii sociale	NA	Bârsa
1111	Pregătirea personalului care să lucreze în cadrul serviciilor de asistență socială	NA	Bârsa
1112	Îmbunătățirea serviciilor pentru persoanele cu dizabilități	NA	Bârsa
1113	Înființarea de centre pentru tineret	NA	Bârsa
1114	Promovarea ocupării forței de muncă și sprijinirea mobilității forței de muncă	NA	Bârsa
1115	Promovarea incluziunii sociale și combaterea sărăciei	NA	Bârsa
1116	Alte măsuri/ activități/ proiecte din domeniu	NA	Bârsa
1117	Parteneriate cu autoritățile publice și ONG-urile de profil pentru crearea unor programe de stimulare a serviciilor de îngrijire la domiciliu precum și pentru alte activități de asistență	NA	Bata
1118	Construirea sau amenajarea unui centru multifuncțional destinat persoanelor defavorizate	NA	Bata



Nr. crt.	Proiect	Valoare (euro)	UAT
1119	Înființarea unui centru pentru persoane vârstnice (de îngrijire, de zi, de locuință temporară)	NA	Bata
1120	Crearea unui program de măsuri concrete în vederea sprijinirii grupurilor supuse riscului de excluziune socială	NA	Bata
1121	Accesibilizarea trotuarelor și accesului în instituții pentru persoanele cu handicap	NA	Bata
1122	Informarea și conștientizarea populației sau a unor categorii specifice, cu privire la păstrarea și îmbunătățirea stării de sănătate publice și la prevenirea comportamentelor antisociale	NA	Bata
1123	Realizarea cu fonduri europene sau guvernamentale de locuințe pentru tineri și/sau pentru persoane defavorizate social	NA	Frumușeni
1124	Înființarea unui centru comunitar de servicii sociale, care sa includă: cantină socială, programe de socializare a persoanelor de vârstă a III-a, centru de găzduire	NA	Moneasa
1125	Implicarea cadrelor didactice în consilierea copiilor ce provin din familii aflate în situații de risc social	NA	Moneasa
1126	Atragerea organizațiilor neguvernamentale în vederea dezvoltării de parteneriate cu administrația locală pentru susținerea programelor în domeniul serviciilor sociale	NA	Moneasa
1127	Promovarea parteneriatului ONG – întreprinderi abilitate – întreprinderi în scopul creșterii nivelului profesional și de calificare a forței de muncă	NA	Moneasa
1128	Construire locuințe (bloc) ANL pentru tineri	NA	Olari
1129	Realizarea unei creșe în localitate	NA	Olari
1130	Acordarea unui loc de casă tinerilor căsătoriți	NA	Olari
1131	Construire apartamente de tip ANL	NA	Pâncota
1132	Construire apartamente de tip social	NA	Pâncota
1133	Construire baie socială	NA	Pâncota
1134	Amenajare centru civic	NA	Semlac
1135	Construire cămin de bătrâni	NA	Semlac
1136	Amenajare Clubul Pensionarilor	NA	Semlac
1137	Construire Centru Comunitar	NA	Semlac
1138	Creșterea gradului de integrare a minorităților etnice (inclusiv minoritatea romă) în viața comunității semlecan	NA	Semlac
1139	Construire blocuri ANL	NA	Semlac
1140	Construire locuințe sociale	NA	Semlac
1141	Construirea unui centru permanent de îngrijire persoane vârstnice, în comuna Socodor, județul Arad	NA	Socodor
1142	Construirea de locuințe sociale în comuna Socodor, județul Arad	NA	Socodor
1143	Construirea de locuințe pentru tineri în vederea închirierii (ANL) în comuna Socodor, județul Arad	NA	Socodor
1144	Construirea de locuințe pentru personalul didactic și medical în comuna Socodor, județul Arad	NA	Socodor
1145	Construire de locuințe sociale pentru tineri	NA	Târnova
1146	Modernizarea utilităților, inclusiv crearea de facilități speciale pentru persoanele cu dizabilități în instituțiile de învățământ	NA	Zăbrani
1147	Investiții noi în infrastructura socială	NA	Zăbrani
1148	Dotarea aferentă pentru centre de îngrijire copii, bătrâni și persoane cu nevoi speciale de pe teritoriul comunei Zăbrani	NA	Zăbrani
1149	Dezvoltarea unor programe specifice axate pe (re) integrarea pe piața muncii a persoanelor de etnie rromă, a persoanelor cu dizabilități, a tinerilor peste 18 ani care părăsesc sistemul de stat de protecție a copilului	NA	Zăbrani
1150	Programe de stimulare a angajatorilor pentru angajarea persoanelor aparținând grupurilor vulnerabile	NA	Zăbrani
1151	Construire locuințe sociale în comuna Zădăreni, bloc ANL	5.000.000	Zădăreni
1152	Construire și dotare centru pentru servicii sociale	NA	Brazii
1153	Dotarea cu tehnică și mijloace de lucru performante a structurii de asistență socială din cadrul UAT	NA	Brazii
1154	Formarea continuă a personalului – asistenți sociali, asistenți personali, asistenți medicali comunitari, mediator sanitar	NA	Brazii



Nr. crt.	Proiect	Valoare (euro)	UAT
1155	Anchete sociale realizate pentru depistarea nevoilor sociale reale ale comunității	NA	Brazii
1156	Elaborare și implementare strategii de dezvoltare a serviciilor sociale pe termen mediu și lung	NA	Brazii
1157	Construire două blocuri de tip ANL cu 40 U.L	NA	Sebiș
1158	Construire bloc locuințe sociale cu 24 U.L	NA	Sebiș
1159	Îmbunătățirea calității serviciilor de asistență socială furnizate pentru locuitorii comunei	NA	Șagu
1160	Amenajare Centru Civic	NA	Șagu
1161	Cursuri de recalificare pentru grupuri dezavantajate	300.000	Lipova
1162	Stimularea/ încurajarea inițiativelor de voluntariat în rândul vârstnicilor	1.500.000	Lipova
1163	Antreprenariat social	5.000.000	Lipova
1164	Centru Multifuncțional Obor	800.000	Lipova
1165	Finanțarea cursurilor de recalificare pentru părintele singur cu venituri mici, care dorește schimbarea domeniului profesional	1.500.000	Lipova
1166	Consiliere, orientare în cariera, dezvoltare personală și dezvoltarea de abilități de viață independentă, monitorizare post-intervenție în vederea asigurării sustenabilității măsurilor	1.200.000	Lipova
1167	Asigurarea unei mese calde	4.000.000	Lipova
1168	Centru social multifuncțional: dezvoltarea deprinderilor de viață independentă, consiliere, orientare în carieră, dezvoltare personală, creșă	700.000	Lipova
1169	Reducerea disparităților între copiii în risc de sărăcie și/sau exclușiune socială și ceilalți copii presupune sprijin pentru familiile monoparentale sărace	1.200.000	Lipova
1170	Servicii pentru persoane vârstnice care vor viza încurajarea incluziunii active a persoanelor în vârstă prin măsuri privind asigurarea îmbătrânirii active	1.500.000	Lipova
1171	Dezvoltarea unor programe pentru încurajarea participării vârstnicilor la viața socială, prevenirea izolării, precum și pentru prevenirea instituționalizării	800.000	Lipova
1172	Dispozitive (brățări etc.) pentru asistarea persoanelor dependente (persoane în vârstă singure, persoane cu dizabilități) etc.	1.400.000	Lipova
1173	Înființarea și dezvoltarea de noi servicii destinate vârstnicilor prin subvenționarea costurilor îngrijirii și al serviciilor conexe pentru bătrânii singuri din mediul urban	1.300.000	Lipova
1174	Sustinerea încadrării pe piața muncii sau a creșterii angajabilității persoanelor cu dizabilități	2.500.000	Lipova
1175	Creșterea incluziunii sociale a persoanelor cu dizabilități prin asistarea lor prin tehnologie asistivă	5.000.000	Lipova
1176	Calificarea resursei umane existente și disponibile la nivel local/ în familie prin finanțarea cursurilor pentru dobândirea calificării de Asistent Personal Profesionist	1.500.000	Lipova

Direcție de dezvoltare: DDs 1. Creșterea calității vieții. Obiectiv strategic: OS. 1.2. Creșterea calității serviciilor publice

AP 1.2.5. Dezvoltarea infrastructurii pentru petrecerea timpului liber și a agendei culturale a județului

Nr. crt.	Proiect	Valoare (euro)	UAT
1177	Modernizare căi de acces cimitire	NA	Cermei
1178	Amenajare de alei în cimitire	NA	Bocsig
1179	Achiziții spații joacă copii	NA	Ususău
1180	Achiziție teren pentru construire Cămin Cultural Ususău	NA	Ususău
1181	Achiziționarea de terenuri în vederea construirii unei baze sportive moderne cu zona de agrement în apropierea bălții Limboasa	NA	Curtici
1182	Acțiuni organizate de și pentru tineret	NA	Zărand
1183	Alocarea unui spațiu pentru activitățile tinerilor, amenajarea la Hășmaș a Casei Tineretului	NA	Hășmaș
1184	Amenajare / construire capele mortuare	NA	Hălmașiu
1185	Amenajare bazin de înot	NA	Felnac
1186	Amenajare canale Crșul Alb - spații de agrement	500.000	Chișineu-Criș



Nr. crt.	Proiect	Valoare (euro)	UAT
1187	Amenajare fântâna arteziană în centrul comunei	NA	Șepreuş
1188	Amenajare parc aventură – Aventura Park	NA	Felnac
1189	Amenajare parcuri copii în loc. Ususău, Dorgod, Zabalt	NA	Ususău
1190	Amenajare parcuri și spații de joacă pentru copii în localitățile comunei Dieci	NA	Dieci
1191	Amenajare parcuri și spații de joacă pentru copii în localitățile Comunei Hălmăgel	NA	Hălmăgel
1192	Amenajare pistă de tartan stadion	200.000	Chișineu-Criș
1193	Amenajare sat de vacanță în localitatea Crocna prin introducerea utilităților edilitar-gospodărești	NA	Dieci
1194	Amenajare spații verzi, locuri de joacă și locuri de picnic pentru recreere	1.250.000	Chișineu-Criș
1195	Amenajare spațiu recreere în localitatea Cuied, comuna Buteni, județul Arad	600.000	Buteni
1196	Amenajare teren de sport în localitatea Berindia, comuna Buteni	100.000	Buteni
1197	Amenajare teren de sport sintetic în localitatea Păuliș, județul Arad	NA	Păuliș
1198	Amenajare teren de sport sintetic în localitatea Sâmbăteni, județul Arad	NA	Păuliș
1199	Amenajare teren de sport, pentru handbal și baschet pentru școlile generale din comună	NA	Șepreuş
1200	Amenajare zonă de agrement în comuna Hălmăgel	NA	Hălmăgel
1201	Amenajare zonă de agrement pe malul râului Mureș	NA	Săvârșin
1202	Amenajare zonă de agrement prin reconversia zonei fostei cariere de exploatare a andezitului	NA	Dieci
1203	Amenajare zonă fitness tip exterior	NA	Hălmașgiu
1204	Amenajare zonă picnic în satul Hălăliș	NA	Săvârșin
1205	Amenajare/ modernizare locuri de joacă pentru copii	NA	Hălmașgiu
1206	Amenajare/înființare parcuri/spații verzi în toate satele comunei	NA	Ususău
1207	Amenajarea de parcuri și spații verzi	NA	Almaș
1208	Amenajarea de spații de joacă în aer liber la nivelul unităților preșcolare	NA	Șepreuş
1209	Amenajarea de spații verzi cu loc de joacă pentru copii și loc de recreere pentru localnici, în cele trei localități	NA	Zărand
1210	Amenajarea locurilor de joacă pentru copii	250.000	Pilu
1211	Amenajarea Muzeului Satului în localitatea Dieci	NA	Dieci
1212	Amenajarea parcului din fața primăriei Comunei Șepreuş, județul Arad	NA	Șepreuş
1213	Amenajarea și dotarea de spații de joacă și recreere pentru copii comunei Șofronea	NA	Șofronea
1214	Amenajarea și dotarea unui centru de joacă pentru copiii comunei (a se specifica locația)	NA	Cermei
1215	Amenajarea terenuri de sport în comuna Șofronea	NA	Șofronea
1216	Amenajarea unei alei pietonale pe marginea pădurii „Alea Brazilor” - cu zonă de relaxare și picnic în comuna Șofronea	NA	Șofronea
1217	Amenajarea unei baze sportive în comună	NA	Cermei
1218	Amenajarea unui loc de agrement – strand termal, loc de joacă pentru copii, parc	NA	Șepreuş
1219	Amenajarea unui parc de odihnă pentru locuitorii Barațca, comuna Păuliș	NA	Păuliș
1220	Amenajarea unui spațiu verde și a unui teren de sport la Școala Gimnazială Nr.2, în vederea desfășurării orelor în aer liber când timpul ne permite	NA	Curtici
1221	Amplasarea unor spații pentru a încuraja expresia liberă (districte creative)	NA	Almaș
1222	Centru comunitar	200.000	Buteni
1223	Cerc cultural interdisciplinar	NA	Zărand
1224	Construire bazin de înot	NA	Zerind
1225	Conservare/ restaurare și promovare monumente istorice	NA	Șofronea



Nr. crt.	Proiect	Valoare (euro)	UAT
1226	Conservarea patrimoniului și a obiectivelor turistice naturale	NA	Almaș
1227	Construcția de spații acvatice de recreere unde se va utiliza apa geotermală	20.000	Pecica
1228	Construcția unei săli de sport în cadrul școlilor (a se specifica locația)	NA	Cermei
1229	Construcția unui Cămin Cultural	NA	Zărand
1230	Construire bază sportive în orașul Nădlac	NA	Nădlac
1231	Construire bazin de înot în orașul Nădlac	NA	Nădlac
1232	Construire Cămin Cultural Ususău	NA	Ususău
1233	Achiziție teren pentru construire Cămin Cultural Ususău	NA	Ususău
1234	Construire Cămin Cultural Zabalt	NA	Ususău
1235	Construire cămine/centre culturale și dotarea acestora cu echipamente aferente	300.000	Șicula
1236	Construire capelă în localitatea Iermata Neagrp	NA	Zerind
1237	Construire capelă în Ususău	NA	Ususău
1238	Construire capelă mortuară în comuna Petriș, județul Arad	NA	Petriș
1239	Construire capelă și amenajare aferente în localitatea Sâmbăteni, comuna Păuliș	NA	Păuliș
1240	Construire capelă și amenajări aferente în localitatea Barațca, comuna Păuliș	NA	Păuliș
1241	Construire complexuri sportive	2.500.000	Chișineu-Criș
1242	Construire parc în Bruznic	NA	Ususău
1243	Construire parc în localitatea Dorgos	NA	Ususău
1244	Construire parc în localitatea Ususău	NA	Ususău
1245	Construire parc în localitatea Zabalt	NA	Ususău
1246	Construire sală de sport	NA	Peregu Mare
1247	Construire sală de sport	350.000	Șicula
1248	Construire sală de sport	NA	Zerind
1249	Construire sală de sport 180 locuri	1.250.000	Chișineu-Criș
1250	Construire sală de sport cu tribună 180 locuri	NA	Seleuș
1251	Construire sală de sport în comuna Săvârșin, sat Săvârșin	NA	Săvârșin
1252	Construire sală de sport în localitatea Păuliș	NA	Păuliș
1253	Construire sală de sport multifuncțională în orașul Nădlac	NA	Nădlac
1254	Construire săli de sport în toate satele comunei	NA	Vladimirescu
1255	Construire și amenajare bazin de înot, comuna Seleuș, sat Sleuș, nr. 514 B, județul Arad	NA	Seleuș
1256	Construire și amenajare sală de sport	NA	Hălmațiu
1257	Construire și dotare centru cultural	1.500.000	Chișineu-Criș
1258	Construire și dotare ștrand termal și bază de tratament	3.000.000	Chișineu-Criș
1259	Construire teren de sport cu gazon sintetic în satul Botfei	NA	Hășmaș
1260	Construire teren de sport sintetic comuna Ususău, sat Dorgos, nr. 99C, județul Arad	NA	Ususău
1261	Construire teren multi-sport la Școala Gimnazială Păuliș	NA	Păuliș
1262	Construire teren tenis în orașul Nădlac	NA	Nădlac
1263	Construire, reabilitare, modernizare biserici în comuna Șofronea	NA	Șofronea
1264	Construirea de capele mortuare în comună	NA	Hășmaș



Nr. crt.	Proiect	Valoare (euro)	UAT
1265	Construirea de capele mortuare în fiecare din localitățile componente ale comunei Dieci	NA	Dieci
1266	Construirea de noi parcuri și locuri de joacă pentru copii, spații de agrement	500.000	Pilu
1267	Construirea de noi parcuri și locuri de joacă pentru copii, spații de agrement	300.000	Șicula
1268	Construirea unei capele sau case mortuare în localitatea Chisindia	NA	Chisindia
1269	Construirea unei săli de sport în comuna Dieci	NA	Dieci
1270	Construirea unei săli de sport în comuna Hălmăgel	NA	Hălmăgel
1271	Construirea unei săli pentru evenimente și amenajare spațiu aferent	NA	Almaș
1272	Construirea unui bazin de înot în localitatea Dieci	NA	Dieci
1273	Construirea unui bazin de înot în localitatea Hălmăgel	NA	Hălmăgel
1274	Construirea unui bazin de înot pentru copii	NA	Vladimirescu
1275	Construirea unui centru cultural-educational multicultural și multireligios în comună	NA	Vladimirescu
1276	Construirea unui centru sportiv modern, pentru întreaga comunitate dar și pentru dezvoltarea aptitudinilor sportive, de performanță a copiilor și tinerilor din comună, format din: sală sport, bazin de înot, terenuri de fotbal, baschet, tenis, handbal și volei etc.	NA	Zărand
1277	Construirea vestiarelor și a tribunei la terenul de fotbal Bocsig	NA	Bocsig
1278	Construirea/ amenajarea de capele funerare în satele Răpsig și Mănerău	NA	Bocsig
1279	Construirea/ amenajarea de Săli de sport la nivelul unităților școlare	NA	Șepreuş
1280	Crearea de condiții prin dotarea bisericilor cu instalație de încălzire și ventilație proprie	NA	Zărand
1281	Crearea și amenajarea spațiilor publice de recreere pentru populație	NA	Almaș
1282	Crearea și sprijinirea în continuare a asociațiilor culturale locale de către administrație împreună cu mediul de afaceri, pentru promovarea valorilor locale și întărirea capitalului social	NA	Hășmaș
1283	Crearea unui centru sportiv/de agrement	NA	Nădlac
1284	Creșterea nivelului de cultură a comunității Zărand, prin îmbunătățirea fondului bibliotecii cu un număr de 5.000 volume, de care vor beneficia toate categoriile de vârstă ale populației	NA	Zărand
1285	Dezvoltare infrastructură de agrement	NA	Felnac
1286	Dezvoltare infrastructură de agrement - bazin înot - parc agrement - zona camping și campare rulote - amenajare zone picnic	NA	Hălmașiu
1287	Dezvoltarea de activități socio-culturale și sportive cu și pentru tineretul din comună	NA	Hășmaș
1288	Dezvoltarea de parteneriate educațional – culturale	NA	Nădlac
1289	Dezvoltarea manifestărilor culturale și sportive cu caracter multietnic și transfrontalier	NA	Zărand
1290	Dezvoltarea și diversificarea acțiunilor de timp liber, vacanță, sport și turism pentru tineri.	NA	Nădlac
1291	Dezvoltarea spațiilor destinate practicării activităților sportive în aer liber	1.000.000	Pecica
1292	Dezvoltarea spațiilor verzi în jurul principalelor zone de agrement turistic	NA	Nădlac
1293	Diversificarea activităților recreative la nivelul comunei, inițierea unor spectacole de divertisment sau alte programe recreative	200.000	Șicula
1294	Diversificarea și promovarea de noi activități de recreere la nivelul comunei (organizare concursuri, inițiere spectacole de divertisment etc.)	1.000.000	Pilu
1295	Diversificarea și promovarea de noi activități de recreere la nivelul comunei (organizare concursuri, inițiere spectacole de divertisment etc.)	20.000	Șicula
1296	Dotare bibliotecă din comună	NA	Șepreuş
1297	Dotarea bisericilor cu mobilier adecvat	NA	Zărand
1298	Dotarea Căminului Cultural	NA	Șepreuş
1299	Dotarea cu echipament audio-video a Căminelor culturale, necesar bunei desfășurări a pregătirii programelor artistice	NA	Zărand
1300	Dotarea parcului „Sabin Manuilă” din localitatea Sâmbăteni cu spațiu de joacă și fântână arteziană	NA	Păuliș



Nr. crt.	Proiect	Valoare (euro)	UAT
1301	Dotări pentru bibliotecă (sala de lectură, utilități noi, personal calificat)	NA	Zărand
1302	Extindere Sală Cămin Cultural Zabalt	NA	Ususău
1303	Extinderea capelei mortuare în Cimitirul din localitatea Păuliș	NA	Păuliș
1304	Extinderea numărului de cluburi școlare	500.000	Pecica
1305	Extinderea și împrejurirea cimitirului	NA	Zărand
1306	Extinderea și modernizarea bazelor sportive	500.000	Pecica
1307	Facilitarea derulării de activități pentru tineret prin înființarea unui Club al tinerilor în cadrul Căminului Cultural, prin care să se organizeze excursii, tabere și manifestări la care vor participa tinerii cu vârste cuprinse între 16-35 ani (un segment de populație de 35%)	NA	Zărand
1308	Forarea mai multor fântâni de adâncime în comună	NA	Zărand
1309	Implicarea comunităților rome în activitățile socio-culturale locale	NA	Hășmaș
1310	Împrejurire cimitir	NA	Hălmașiu
1311	Încurajarea și sprijinirea valorificării turistice a evenimentelor culturale locale, dar și a punctelor de interes turistic (sărbătorile locale, etc.)	NA	Șicula
1312	Înființare centru comunitar	200.000	Buteni
1313	Înființare club de tineret	1.000.000	Chișineu-Criș
1314	Înființare parc de joacă	700.000	Pilu
1315	Înființarea de ONG-uri pe lângă bisericile existente, pentru toate religiile, în vederea unor acțiuni caritabile și de sprijin moral și spiritual al comunității	NA	Zărand
1316	Înființarea unei organizații pentru dezvoltarea educației artistice și culturale, responsabilă cu inițierea și facilitarea inițiativelor variate, centrate pe construirea de parteneriate între lumile educației și culturii, la toate nivelele educaționale	NA	Nădlac
1317	Înființarea unei Zone Curative și de Agreement Nădlac prin valorificarea apelor geotermale	NA	Nădlac
1318	Înființarea unui Centru multicultural	NA	Nădlac
1319	Înființarea unui post TV local cât și o rețea de televiziune prin cablu	NA	Zărand
1320	Înființarea unui ștrand în comună pentru recreere	NA	Zărand
1321	Înființarea, amenajarea spațiilor publice de recreere pentru populația rurală (parcuri, spații de joacă pentru copii, terenuri de sport, piste de biciclete)	NA	Almaș
1322	Înființarea/dezvoltarea de formații artistice de tinere, dansuri de societate/moderne, echipă de teatru	NA	Zărand
1323	Înscrierea în circuitul județean a localității ca și organizator de competiții sportive	NA	Cermei
1324	Întărirea identității locale prin conectarea programului cultural cu viața economică a comunei	NA	Hășmaș
1325	Întreținerea și amenajarea parcurilor și a locurilor de joacă din comună	NA	Bocsig
1326	Construire locuri de joacă pentru copii și adolescenți	NA	Felnac
1327	Măsuri de sprijin pentru activitățile sportive	NA	Săvârșin
1328	Modernizare bază sportivă în localitatea Buteni	200.000	Buteni
1329	Modernizare bazin olimpic - ștrand termal	NA	Curtici
1330	Modernizare sală de evenimente	NA	Săvârșin
1331	Modernizare și extindere cimitire existente	NA	Cermei
1332	Modernizare și extindere ștrand în localitatea Nădlac	NA	Nădlac
1333	Modernizare și reabilitare capele conform standardelor U.E.	NA	Cermei
1334	Modernizare și reparare bază sportivă	NA	Dorobanți
1335	Modernizare teren sintetic în comuna Felnac	NA	Felnac
1336	Modernizare teren sportiv/bază sportivă	NA	Felnac
1337	Modernizare, amenajare teren sportiv	NA	Hălmașiu



Nr. crt.	Proiect	Valoare (euro)	UAT
1338	Modernizarea bazei sportive	NA	Zărand
1339	Modernizarea centrului civic	NA	Zărand
1340	Modernizarea cimitirului vechi, construirea unei camere mortuare	NA	Zărand
1341	Modernizarea parcului din localitatea Toc	NA	Săvârșin
1342	Modernizarea parcului din zona Căminelor culturale, localitatea Săvârșin	NA	Săvârșin
1343	Modernizarea parcurilor existente la nivelul localității Nădlac	NA	Nădlac
1344	Modernizarea sălii de evenimente (festivaluri, evenimente locale, nunți, etc.) din comună	NA	Zărand
1345	Modernizarea și dotarea bibliotecii orașenești a orașului Nădlac	NA	Nădlac
1346	Modernizarea si extinderea rețelelor de cămine culturale din mediul rural	NA	Almaș
1347	Modernizarea si punerea a in valoare a lăcașurilor de cult	200.000	Pecica
1348	Modernizarea Stadionului Frontiera	NA	Curtici
1349	Modernizarea terenului de fotbal	NA	Zărand
1350	Modernizarea și amenajarea de parcuri tematice (pentru copii, de distracții etc.)	NA	Almaș
1351	Modernizarea și construcția infrastructurii adecvate pentru practicarea sporturilor (terenuri sportive, inclusiv bazine de înot, amenajări pentru sporturile de iarnă etc.)	NA	Almaș
1352	Modernizarea, extinderea și dotarea bibliotecii din comună	NA	Almaș
1353	Muzeul satului (etnografie, numismatică, documente, imagini), monument istoric	NA	Zărand
1354	Nocturnă, teren sport (sintetic, polivalent)	NA	Zărand
1355	Organizare de evenimente culturale, religioase, etnografice, gastronomice, care să revitalizeze tradițiile locale, inclusiv în parteneriat cu alte localități	NA	Felnac
1356	Organizarea de competiții sportive	NA	Zărand
1357	Organizarea de expoziții, vernisaje, concerte și alte evenimente culturale	NA	Nădlac
1358	Organizarea festivalurilor și competițiilor artistice pentru încurajarea elevilor să participe la activități artistice atât în timpul liber, cât și în timpul orelor de scoala (muzica/ film/ literatura)	NA	Nădlac
1359	Organizarea la nivel local a unor competiții sportive (concursuri / întreceri) pentru elevi pe diferite ramuri sportive	NA	Cermei
1360	Organizarea zilelor comunei	NA	Șepreș
1361	Organizarea zilelor orașului Nădlac	NA	Nădlac
1362	Participarea la evenimente culturale naționale și europene	NA	Nădlac
1363	Pistă de atletism	NA	Zărand
1364	Pistă de atletism	NA	Zărand
1365	Program de adoptare a monumentelor naturii	NA	Hălmașiu
1366	Program de conștientizare asupra patrimoniului cultural identitar	NA	Felnac
1367	Program de stimulare și susținere a creativității culturale în rândul tinerilor	NA	Nădlac
1368	Proiect Tehnic - Extindere sală de sport cu tribună, vestiare noi și grupuri sanitare	NA	Curtici
1369	Promovarea activităților secțiilor sportive din cadrul clubului sportive „CS Glogovăț 2013” și a tradițiilor și obiceiurilor locale etno-culturale	NA	Vladimirescu
1370	Promovarea agendei culturale în cadrul unei campanii de promovare turistică a orașului cu evidențierea evenimentelor care formează brandul Pecica	20.000	Pecica
1371	Promovarea comunei prin organizarea de evenimente sociale și culturale	100.000	Buteni
1372	Promovarea culturii prin sprijinirea activității culturale a ansamblurilor tradiționale de la nivel local	NA	Hălmașiu
1373	Promovarea evenimentelor culturale locale și a obiectivelor turistice prin intermediul internetului	20.000	Pecica

Nr. crt.	Proiect	Valoare (euro)	UAT
1374	Promovarea înființării de asociații sportive private/școlare și sprijinirea modernizării asociațiilor sportive și cluburilor sportive finanțate de stat, a bazelor și materialelor la nivelul cerințelor actuale ale sportului de mare performanță	NA	Nădlac
1375	Promovarea localității prin crearea de evenimente anual local, ex: Fii satului; Zilele Zărandului; Târg de legume; Târg de șară; Ziua Recoltei; Junii Zărandului etc.	NA	Zărand
1376	Promovarea obiceiurilor și tradițiilor locale	200.000	Pilu
1377	Promovarea unor facilități și stimulente financiare pentru crearea unor centre pentru practicarea sportului de masă de către persoane adulte	NA	Nădlac
1378	Punerea în valoare a monumentelor istorice din Dealul Sindioarei prin amenajare de trasee turistice	300.000	Buteni
1379	Reabilitare / modernizare / construire cămine culturale	NA	Hălmăgiu
1380	Reabilitare cămin cultural în comuna Beliu, județul Arad	30.000	Beliu
1381	Reabilitare Cămin Cultural Răpsig	NA	Bocsig
1382	Reabilitare centru civic - spații verzi	NA	Beliu
1383	Reabilitare parcuri în Comuna Păuliș	NA	Păuliș
1384	Reabilitare Sală de Sport Bocsig	NA	Bocsig
1385	Reabilitare și modernizare Complex Sportiv , str.Forin Pârnu , sat.Sepreus	NA	Șepreus
1386	Reabilitarea bisericilor din comuna, posibilitatea de intrare în patrimoniul cultural al comunei	NA	Zărand
1387	Reabilitarea căminelor culturale din localitățile aparținătoare comunei Hălmăgel	NA	Hălmăgel
1388	Reabilitarea Căminului Cultural Păuliș	NA	Păuliș
1389	Reabilitarea sau construcția bisericii din comună (a se specifica locația)	NA	Cermei
1390	Reabilitarea sau modernizarea sau construcția căminului cultural (a se specifica locația căminului cultural și genul lucrării)	NA	Cermei
1391	Reabilitarea și amenajarea centrului civic al localității Barațca	NA	Păuliș
1392	Reabilitarea și amenajarea centrului civic al localității Cladova	NA	Păuliș
1393	Reabilitarea și amenajarea centrului civic al localității Păuliș	NA	Păuliș
1394	Reabilitarea și amenajarea centrului civic al localității Sâmbăteni	NA	Păuliș
1395	Reabilitarea și extinderea Căminului Cultural din Bocsig	NA	Bocsig
1396	Reabilitarea și modernizare cămine culturale	1.500.000	Pecica
1397	Reabilitarea și modernizarea bazei sportive	NA	Hălmăgiu
1398	Reabilitarea și modernizarea Parcului Central	NA	Vinga
1399	Reabilitarea, modernizarea și dotarea spațiilor verzi și de agrement	300.000	Pecica
1400	Reabilitări Cămin Cultural Bruznic	NA	Ususău
1401	Realizare complex de agrement	NA	Felnac
1402	Realizarea Centrului de tineret (activități de consiliere în domeniul educației pentru sănătate, privind cariera și problemele tinerilor, consultanță pentru înființarea de ONG-uri sau organizații de tineret dar și pentru programe europene/ guvernamentale adresate tinerilor, informații despre structurile asociative naționale, ateliere de creație artistică și populară, activități teatrale)	NA	Cermei
1403	Realizarea de spații verzi și de agrement	NA	Dorobanți
1404	Realizarea unei baze sportive multifuncționale în comuna Dieci	NA	Dieci
1405	Realizarea unei baze sportive multifuncționale în comuna Hălmăgel	NA	Hălmăgel
1406	Realizarea unor evenimente instructiv - educative spontane în aer liber, în locuri amenajate provizoriu pentru diferite activități - atragerea în aceste competiții a copiilor/tinerilor din zonele limitrofe orașului	NA	Nădlac
1407	Realizarea unor programe pentru promovarea beneficiilor sportului de performanță în rândul copiilor, în vederea recrutării viitorilor sportivi de performanță	NA	Vladimirescu
1408	Realizarea unui parc de joacă copii în satul Botfei	NA	Hășmaș

Nr. crt.	Proiect	Valoare (euro)	UAT
1409	Reconfigurare bazin pentru copii, construire bazine acoperite, unitate de cazare și funcțiuni complementare - ștrand termal	NA	Curtici
1410	Reconfigurare bazin pentru copii, construire bazine acoperite, unitate de cazare și funcțiuni complementare - ștrand termal	NA	Curtici
1411	Reevaluare patrimoniu Comuna Ususău	NA	Ususău
1412	Restaurarea, conservarea și consolidarea obiectivelor de patrimoniu cultural și natural	NA	Almaș;
1413	Revigorarea echipei de fotbal a comunei	NA	Cermei
1414	Revigorarea sistemului de informare culturală, prin crearea unei rețele de calculatoare performante cu acces internet, care să ajute la informatizarea tuturor categoriilor sociale și de toate vârstele, interesate.	NA	Zărand
1415	Sală de sport	NA	Zărand
1416	Sprijin pentru amenajarea/modernizarea accesului la pădurea regală de la Socodor	250.000	Vladimirescu
1417	Sprijin pentru organizarea de activități culturale	300.000	Chișineu-Criș
1418	Sprijin pentru recondiționarea obiectelor de artă (pictură, gravură, etnografie) din patrimoniul cultural local	NA	Săvârșin
1419	Stimularea interesului pentru educație fizică a elevilor prin participarea la tabere de pregătire pe ramuri de sport în mod gratuit în bazele taberelor școlare	NA	Nădlac
1420	Stimularea organizării de activități extrașcolare relaționate cu direcțiile de dezvoltare locală;	NA	Hășmaș
1421	Susținerea și dotarea ansamblului de muzică populară a comunei	NA	Zărand
1422	Susținerea și dotarea echipei de fotbal	NA	Zărand
1423	Teren de tenis de câmp și pistă de alergare	NA	Bocsig
1424	Terenuri de sport la Mănerău și Bocsig Cartier	NA	Bocsig
1425	Reabilitare/ Amenajare Cămin Cultural Apateu, loc de joacă pentru copii, locuri de agrement pentru tineri și vârstnici	NA	Apateu
1426	Amenajare parc Apateu, Berechiu, Moțiori	NA	Apateu
1427	Asfaltare alei cimitire	NA	Apateu
1428	Dotare cămine culturale	NA	Archiș
1429	Organizarea zilelor comunei - sarbatoarea campeneasca „Întâlnirea Codrenilor”	NA	Archiș
1430	Construirea a două capele mortuare în localitățile Nermiș și Bârzești	NA	Archiș
1431	Crearea unei zone de agrement în localitatea Archiș	NA	Archiș
1432	Păstrarea și valorificarea potențialului natural și cultural	NA	Bârsa
1433	Măsuri pentru promovarea evenimentelor culturale tradiționale	NA	Bârsa
1434	Măsuri pentru menținerea tradițiilor și obiceiurilor locale	NA	Bârsa
1435	Amenajarea zonelor de agrement (terenuri de sport, piste pentru role, skateboard, piste de biciclete și karting)	NA	Bârsa
1436	Realizare bazin de înot pentru copii/ locuitorii comunei	NA	Bârsa
1437	Amenajarea unei baze de agrement locale utilizând izvorul de apă termală	NA	Bârsa
1438	Realizarea de alei pietonale, piste cu circuit pentru bicicliști, amenajarea de spații de odihnă	NA	Bârsa
1439	Dotarea și reabilitarea caminului cultural din comună	NA	Bârsa
1440	Implementarea unor proiecte pentru sensibilizarea cetățenilor privind importanța păstrării patrimoniului cultural	NA	Bârsa
1441	Organizarea de dezbateri publice, conferințe, mese rotunde și cursuri vizând educația culturală	NA	Bârsa
1442	Amenajarea unui complex sportiv/ de agrement pe Râul Mureș	NA	Bata
1443	Amenajare zonă de desuit sportiv	NA	Bata
1444	Modernizare spațiu de joacă pentru copii	NA	Bata
1445	Construirea unui teren de sport multifuncțional în Bata, cu scopul promovării activităților sportive/ competițiilor sportive	NA	Bata
1446	Crearea/ Modernizarea locurilor de joacă pentru preșcolari	NA	Bata



Nr. crt.	Proiect	Valoare (euro)	UAT
1447	Iluminat arhitectural Primăria Bata	NA	Bata
1448	Dezvoltarea unui Centru multicultural/ Centru de informare culturală	NA	Bata
1449	Proiecte de promovare a brandurilor culturale locale, a personalitati locale, a tradițiilor locale	NA	Bata
1450	Construire 3 capele mortuare	240.000	Birchiș
1451	Modernizarea, extinderea și dotarea bibliotecii din comună	NA	Frumușeni
1452	Modernizarea și extinderea rețelelor de cămine culturale din mediul rural	NA	Frumușeni
1453	Reabilitarea, modernizarea și dotarea aferentă a muzeelor și altor așezăminte culturale, în vederea promovării patrimoniului cultural imaterial	NA	Frumușeni
1454	Amenajarea de parcuri și spații verzi	NA	Frumușeni
1455	Modernizarea și amenajarea de parcuri tematice (pentru copii, de distracții etc.)	NA	Frumușeni
1456	Crearea și amenajarea spațiilor publice de recreere pentru populație	NA	Frumușeni
1457	Amplasarea unor spații pentru a încuraja expresia liberă (districte creative)	NA	Frumușeni
1458	Modernizarea și construcția infrastructurii adecvate pentru practicarea sporturilor (terenuri sportive, inclusiv bazine de înot, amenajări pentru sporturile de iarnă etc.)	NA	Frumușeni
1459	Înființarea, amenajarea spațiilor publice de recreere pentru populația rurală (parcuri, spații de joacă pentru copii, terenuri de sport, piste de biciclete)	NA	Frumușeni
1460	Construcție Cămin cultural Moneasa și dotarea cu tehnică modernă	NA	Moneasa
1461	Revigorarea bibliotecii comunale prin îmbunătățirea fondului de carte, dotarea cu mobilier, crearea unei săli de lectură și utilizarea noilor metode de biblioteconomie, de care vor beneficia toate categoriile de vârstă ale populației	NA	Moneasa
1462	Reabilitarea corespunzătoare a imobilelor Căminelor Culturale	NA	Moneasa
1463	Dotarea cu echipament audiovideo a Căminelor Culturale, necesar bunei desfășurări a activităților culturale	NA	Moneasa
1464	Atragerea de tineri și copii în formațiile artistice din comună	NA	Moneasa
1465	Permanențizarea evenimentelor culturale (calendarul evenimentelor culturale)	NA	Moneasa
1466	Asigurarea personalului necesar bunei desfășurări a activității Căminelor Culturale și perfecționarea continuă a acestora	NA	Moneasa
1467	Organizare de evenimente culturale, întrceri sportive, concerte de muzică și spectacole	NA	Moneasa
1468	amenajarea și dotarea unor terenuri de sport, agrement în vederea valorificării zonelor naturale protejate	NA	Moneasa
1469	Înființarea unei baze sportive multifuncționale	NA	Moneasa
1470	Construire sală de sport	NA	Moneasa
1471	Dotarea bazei sportive cu echipament modern	NA	Moneasa
1472	Campanii de atragere a tinerilor și copiilor în promovarea unui stil de viață sănătos prin practicarea sporturilor	NA	Moneasa
1473	Amenajare patinoar	NA	Moneasa
1474	Amenajare trasee de sporturi extreme, out door	NA	Moneasa
1475	Amenajarea unei zone verzi de agrement	NA	Moneasa
1476	Înființarea unui „muzeu al satului”, care să cuprindă etnografie, numismatică, documente, imagini	NA	Olari
1477	Promovarea monumentelor istorice	NA	Olari
1478	Dotarea cu echipamente audio-video a căminelor culturale, necesar bunei desfășurări a pregătirii programelor artistice	NA	Olari
1479	Păstrarea și dezvoltarea evenimentelor anuale	NA	Olari
1480	Susținerea și dotarea ansamblului de muzică populară al comunei	NA	Olari
1481	Înființarea/ dezvoltarea de formații artistice de tineret, dansuri de societate/ moderne	NA	Olari
1482	Înființarea unei echipe de teatru	NA	Olari
1483	Renovarea căminelor culturale	NA	Olari



Nr. crt.	Proiect	Valoare (euro)	UAT
1484	Construirea unui cămin cultural nou la Sinteia Mică	NA	Olari
1485	Susținerea și dotarea echipei de fotbal	NA	Olari
1486	Modernizarea bazei sportive	NA	Olari
1487	Modernizarea terenului de fotbal	NA	Olari
1488	Construirea unui teren sintetic	NA	Olari
1489	Construirea unei săli de sport	NA	Olari
1490	Construirea unui ștrand în comună pentru recreere	NA	Olari
1491	Organizarea de competiții sportive	NA	Olari
1492	Construirea unei piste de atletism	NA	Olari
1493	Modernizarea Bazelor sportive și a sălii de sport	NA	Pâncota
1494	Înființarea unei noi Baze de sport - A. Iancu nr. 41	NA	Pâncota
1495	Înființare Bază de agrement/ Complex sportiv	NA	Pâncota
1496	Dotarea spațiilor de recreere cu aparate de sport	NA	Pâncota
1497	Înființare muzeu al viței de vie și vinului	NA	Pâncota
1498	Punerea în valoare a Cetății Turcești din Pâncota	NA	Pâncota
1499	Reabilitare Monument insoctic (Poartă) din curtea Primăriei	NA	Pâncota
1500	Dezvoltarea unor zone pretabile de agrement - Căsoaia și Bagher	NA	Pâncota
1501	Înființarea unei platforme/ catalog al cramelor din Pâncota și Măderat	NA	Pâncota
1502	Finalizare și dotare Centru Multifuncțional	NA	Semlac
1503	Construire și amenajare teren sintetic	NA	Semlac
1504	Dotare cu echipament specific și modernizare spații de joacă pentru copii	NA	Semlac
1505	Amenajare parcuri	NA	Semlac
1506	Amenajare bază de agrement	NA	Semlac
1507	Construire bazin înot	NA	Semlac
1508	Construire sală de sport	NA	Semlac
1509	Construire bază sportivă tip II	NA	Semlac
1510	Amenajare incintă Cămin Cultural cu alei, loc de joacă pentru copii, locuri de agrement pentru tineri și vârstnici	NA	Sinteia Mare
1511	Construire sală de sport în comuna Socodor, județul Arad	NA	Socodor
1512	Construire Aqua-park în comuna Socodor, județul Arad	NA	Socodor
1513	Amenajarea unui teren de sport, pentru handbal și baschet pentru școlile generale din comună	NA	Târnova
1514	Amenajarea de parcuri pentru copii și locuri de joacă	NA	Târnova
1515	Bazin de Înot didactic Calea Aradului, nr. 2/c sat. Zădăreni, Com. Zădăreni	1.000.000	Zădăreni
1516	Construire și dotare cămin cultural localitatea Zădăreni	1.250.000	Zădăreni
1517	Amenajare Parc Cartier Nou (Mureș)	1.250.000	Zădăreni
1518	Construire și amenajare sală de sport	NA	Brazii
1519	Modernizare, amenajare teren sportiv	NA	Brazii
1520	Reabilitare/ modernizare/ construire cămine culturale	NA	Brazii
1521	Dezvoltare infrastructură de agrement: bazin înot, parc agrement, amenajare zone picnic, amenajare zone campare rulote și camping	NA	Brazii
1522	Amenajare/ modernizare locuri de joacă pentru copii	NA	Brazii



Nr. crt.	Proiect	Valoare (euro)	UAT
1523	Amenajare zonă fitness tip exterior	NA	Brazii
1524	Reabilitarea și modernizarea terenurilor de sport multifuncționale	NA	Brazii
1525	Amenajare / construire capele mortuare	NA	Brazii
1526	Împrejmuire cimitire	NA	Brazii
1527	Reabilitare bază de sport	NA	Sebiș
1528	Construire bază sportivă multifuncțională în sat Prunișor	NA	Sebiș
1529	Construire bază sportivă multifuncțională în cartier Prăjești	NA	Sebiș
1530	Construire teren de sport multifuncțional la Liceul Teoretic Sebiș, jud. Arad	NA	Sebiș
1531	Reamenajare parc central Sebiș	NA	Sebiș
1532	Amenajare faleză Valea Deznei	NA	Sebiș
1533	Amenajare promenade Dealul Pleșa	NA	Sebiș
1534	Construire parc de aventură	NA	Sebiș
1535	Construire parc de joacă pentru copii	NA	Sebiș
1536	Construire și dotare Cămin Cultural în sat Prunișor, oraș Sebiș	NA	Sebiș
1537	Amenajare Muzeu „Tara Zarandului”	NA	Sebiș
1538	Susținere activități ansamblul „Tara Zarandului”	NA	Sebiș
1539	Dotare cu instrumente muzicale a fanfarei orașului Sebiș	NA	Sebiș
1540	Realizare spații de agrement pentru locuitorii comunei, spații de joacă copii etc	NA	Șagu
1541	Diversificarea și promovarea de noi activități de recreere la nivelul comunei (organizare concursuri, inițiere spectacole de divertisment etc)	NA	Șagu
1542	Evaluarea posibilităților extinderii Cimitirului din localitatea Șagu	NA	Șagu
1543	Amenajare teren handbal pe nisip	NA	Șagu
1544	Amenajare Roller Park	NA	Șagu
1545	Dezvoltarea infrastructurii sportive și de agrement	1.800.000	Lipova
1546	Vouchere pentru activități de weekend ale copiilor (sport, creație, arta)	2.000.000	Lipova
1547	Centru de tineret – hub cultural	680.000	Lipova
1548	Organizarea festivalurilor și a concursurilor tematice locale	800.000	Lipova
1549	Realizarea de publicații periodice/ monografii ale localităților/ broșuri tematice privind zona	300.000	Lipova
1550	Amenajarea de spații verzi cu loc de joacă pentru copii și loc de recreere pentru localnici, în cele două localități	NA	Olari
1551	Înființare piste de biciclete la nivelul localității	150.000	Bârsa

Direcție de dezvoltare: DDs 1. Creșterea calității vieții. Obiectiv strategic: OS. 1.2. Creșterea calității serviciilor publice

AP 1.2.6. Dezvoltarea infrastructurii și a agendei culturale a județului

Nr. crt.	Proiect	Valoare (euro)	UAT
1552	Program de promovare a culturii și tradițiilor comunităților etnice prin organizarea de evenimente în spațiul public	NA	Municipiul Arad, Centrul Municipal de Cultură Arad, alți actori culturali
1553	Proiect de înființare și dezvoltare a unui centru multifuncțional pentru comunitatea maghiară în cadrul Cinematografului Studio	30.000	Municipiul Arad

Nr. crt.	Proiect	Valoare (euro)	UAT
1554	Amenajarea Parcului Reconcilierii Româno-Maghiar	400.000	Municipiul Arad
1555	Program anual de promovare și conservare a diversității culturale printr-un calendar de acțiuni comunitare organizate în parteneriat de biblioteci din județ	20.000	Bibliotecile din județul Arad
1556	Revitalizarea fostei fabrici M.A.R.T.A. și introducerea acesteia în circuitul cultural, inclusiv prin amenajarea unui muzeu al tehnologiei și a unui spațiu cultural multifuncțional	1.920.000	Municipiul Arad, Centrul Municipal de Cultură Arad, Centrul Cultural Județean Arad
1557	Revitalizarea fostei fabrici de spirt și drojdie "Frații Neumann" și introducerea acesteia în circuitul urban, inclusiv prin amenajarea unui muzeu sau a unui spațiu multifuncțional	1.920.000	Municipiul Arad
1558	Revitalizarea Casei de Cultură a Sindicatelor și transformarea acesteia într-un hub cultural	960.000	Municipiul Arad, Centrul Municipal de Cultură Arad, Centrul Cultural Județean Arad
1559	Reintroducerea în circuitul cultural a cinematografelelor din municipiul Arad	960.000	Municipiul Arad, Centrul Cultural Județean Arad
1560	Reabilitarea și reintroducerea în circuitul cultural a Teatrului Vechi (inclusiv Casa Hirsch)	1.920.000	Operatori privați, parteneriate public-privat
1561	Realizarea de lucrări la cinematograful Arta pentru îndeplinirea normelor de protecție împotriva riscului la incendiu	240.000	Municipiul Arad
1562	Reactivarea taberei internaționale de calligrafie și ilustrație de carte din comuna Bata	6.000	Biblioteca Județeană Alexandru D. Xenopol Arad, Comuna Bata
1563	Organizarea unor concursuri literare și ateliere de lectură și de scriere creativă în cadrul diferitelor evenimente culturale	1.000	Municipiul Arad, Centrul Municipal de Cultură Arad, Centrul Cultural Județean Arad, instituțiile de învățământ, ONG-uri
1564	Organizarea Street Delivery Arad (proiect pilot pietonizare temporară)	60.000	Municipiul Arad, Centrul Municipal de Cultură Arad, Centrul Cultural Județean Arad, instituțiile de învățământ, ONG-uri
1565	Organizarea unor evenimente de artă modernă pentru tinerii din județul Arad (ex. străzi dedicate lucrărilor de graffiti, spații publice amenajate pentru expunerea de lucrări etc.)	60.000	Municipiul Arad, alți actori culturali
1566	Dezvoltarea Festivalului Internațional de Teatru Tânăr Francofon AMIFRAN	36.000	Municipiul Arad, Centrul Municipal de Cultură Arad, Centrul Cultural Județean Arad, alți actori culturali
1567	Organizarea de evenimente sportive pe Canalul Morii	500.000	UAT-uri din județul Arad, organizații sportive
1568	Amenajarea de trasee turistice tematice în ariile naturale protejate - Proiect pilot: traseu al rezervațiilor și monumentelor naturii Peștera Valea Morii, Peștera lui Duțu, Peștera Sinesiei, Dosul Laurului, Bălțile Gurahont, Poiana cu narcise Rovina, Runcu-Groși, Pădurea de stejar pufos de la Cărand, Balta Rovina, Balta șoimoș, Pădurea Sâc, Locul fosilifer Monorostia, Locul fosilifer Zăbaț, Prundul Mare și Rezervația de soluri sărăturate din comuna Socodor	400.000	Custozii ariilor naturale protejate, UAT-urile pe raza cărora sunt localizate ariile naturale protejate
1569	Organizarea de activități educaționale în ariile naturale protejate - Proiect pilot: Parcul Național Lunca Mureșului	300.000	Custozii ariilor naturale protejate, UAT-urile pe raza cărora sunt localizate ariile naturale protejate, ONG-uri
1570	Organizarea de vizite ghidate în ariile naturale protejate - Proiect pilot: Parcul Natural Lunca Mureșului	300.000	Custozii ariilor naturale protejate, UAT-urile pe raza cărora sunt localizate ariile naturale protejate, ONG-uri
1571	Program de adopție a monumentelor naturale	200.000	ONG-uri, UAT-uri
1572	Proiect de accesibilizare a ofertei culturale în municipiul Arad prin adaptarea transportului în comun la programul cultural inclusiv prin introducerea de transport public de noapte pe parcursul evenimentelor culturale majore	100.000	Municipiul Arad

Nr. crt.	Proiect	Valoare (euro)	UAT
1573	Înființarea unui centru de cercetare, dezvoltare, inovare în domeniul protecției patrimoniului mobil și imobil	3.000.000	Ministerul Culturii - INP, Ministerul Educației - Universități de profil, asociații profesionale la nivel național și internațional
1574	Proiect de realizare a unor colaje 360 sau a unor materiale VR de promovare a centrului istoric și a Cetății Aradului pentru o experiență autentică	100.000	Municipiul Arad, CCI Arad, parteneri privați și ONG-uri
1575	Extinderea rețelei de informare și promovare turistică prin înființarea unui centru de informare și promovare turistică multimedia	300.000	Municipiul Arad
1576	Realizarea unor muzee virtuale (tururi virtuale ale muzeelor) și/sau a instituțiilor de cultură	NA	Municipiul Arad, Centrul Municipal de Cultură Arad, Centrul Cultural Județean Arad, muzee din județul Arad
1577	Realizarea unei colecții de bune practici pentru instituțiile publice privind adoptarea noilor tehnologii în prezentarea și descrierea ofertei culturale	19.200	Municipiul Arad, Centrul Municipal de Cultură Arad, Centrul Cultural Județean Arad
1578	Proiect "Tramvaiul Arădean" - restaurarea unor tramvaie vechi și transformarea lor în puncte comerciale sau elemente de mobilier urban	80.000	Municipiul Arad, Centrul Municipal de Cultură Arad, Compania de Transport Public Arad
1579	Patrimoniul cultural și istoric mobil și imobil al șvabilor din județul Arad - 2023	NA	Institutul de Istorie și Geografie Regională din Tübingen, Arhivele din Baden (Germania)
1580	Promovarea patrimoniului arădean - editarea unor albume ale principalelor localități din județ, care să cuprindă un scurt istoric al localității și imagini vechi, cu cărți poștale, fotografii și documente reprezentative pentru localitățile din județul Arad	NA	Centrul Cultural Județean Arad, primăriile localităților, agenți economici locali
1581	Realizarea unui proiect pilot de explicare a noțiunilor de bază privind patrimoniul și arhitectura și predarea acestuia în cadrul activităților extracurriculare din unitățile de învățământ la nivel local	100.000	Inspectoratul Școlar Județean Arad, UAT-uri de pe raza județului Arad
1582	Sprijin financiar pentru reabilitare clădiri cf. Legii 153/2011	1.600.000	Municipiul Arad, INP
1583	Sprijin financiar pentru reabilitare clădiri cf. Legii 153/2011 - continuare	2.000.000	Municipiul Arad, INP
1584	Proiect de marcare a clădirilor monumente istorice cu plachete informative prezentând rolul acestora în istoria orașului	100	Municipiul Arad
1585	Restaurarea și reabilitarea funcțională a Cetății Ineuului (din sec. XVII) - în derulare	NA	Orașul Ineu
1586	Reabilitare clădire Teatrul Clasic Ioan Slavici Arad - etapa II - reabilitare interioară	15.170.000	Municipiul Arad
1587	Reabilitare clădire Teatrul de Marionete Arad	2.000.000	Municipiul Arad
1588	Reabilitare monumente de for public din municipiul Arad	50.000	Municipiul Arad
1589	Amenajare Casa Monoxilei - includere de spațiu multimedia	100.000	Municipiul Arad, ONG-uri
1590	Evaluarea stării tehnice/ de conservare a monumentelor istorice aflate în domeniul județului Arad, centralizarea informațiilor în cadrul unei baze de date informatice și actualizarea anuală a acesteia	200.000	Direcția Județeană pentru Cultură Arad
1591	Elaborarea de proiecte integrate de restaurare a ansamblurilor urbane din centrele istorice ale orașelor Ineu, Lipova, Nădlac Pâncota, Pecica. Proiect pilot - orașul Lipova	10.000.000	Orașul Ineu, Orașul Lipova, Orașul Nădlac, Orașul Pâncota, Orașul Pecica, Direcția Județeană pentru Cultură Arad, INP
1592	Dezvoltarea durabilă a patrimoniului cultural prin punerea în valoare a sitului arheologic Cetatea Veche	400.000	Orașul Sântana
1593	Creșterea calității vieții în orașul Sântana prin investiții în regenerarea urbană a zonei istorice, oraș Sântana	NA	Orașul Sântana
1594	Program județean, multianual, de restaurare a monumentelor istorice și a clădirilor din zonele construite protejate în vederea dezvoltării infrastructurii culturale	2.000.000	UAT-uri din județul Arad, Direcția Județeană de Cultură Arad
1595	Realizarea unei platforme de prezentare și promovare a lucrărilor de restaurare, reabilitare și punere în valoare a monumentelor istorice și implicarea cetățenilor în derularea proiectelor care vizează obiective culturale (poate fi inclusă în site-ul Consiliului Județean Arad)	40.000	UAT-uri din județul Arad, Direcția Județeană de Cultură Arad

Nr. crt.	Proiect	Valoare (euro)	UAT
1596	Sprrijin tehnic/administrativ/financiar alocat administrațiilor publice locale pentru reabilitarea/restaurarea monumentelor istorice și a clădirilor din zonele istorice. Proiecte prioritare: UAT Lipova și Arad	NA	UAT-uri din județul Arad, Direcția Județeană de Cultură Arad
1597	Acordarea de sprijin fiscal, tehnic și administrativ proprietarilor imobilelor monumente istorice aflate în stare avansată de degradare pentru realizarea de lucrări de punere în siguranță/restaurare. Proiect prioritar: bisericile din lemn, reședințele nobiliare	600.000	UAT-uri din județul Arad, Direcția Județeană de Cultură Arad
1598	Acordarea de sprijin fiscal, tehnic și administrativ administrațiilor publice locale pentru realizarea de lucrări de conservare, restaurare și valorificare a vestigiilor arheologice în corelare cu dezvoltarea unor activități culturale și turistice conexe (precum muzee în aer liber, centre de vizitare, centre de restaurare și cercetare, amenajări peisagistice cu rol de parcuri arheologice). Proiecte pilot: situl arheologic șanțul-Mare din Pecica, Fortificația din epoca bronzului de la Sântana	400.000	UAT-uri din județul Arad, Direcția Județeană de Cultură Arad, Complexul Muzeal Arad, Complexul Muzeal Arad
1599	Sprrijin tehnic acordat proprietarilor de monumente istorice pentru accesarea de fonduri nerambursabile europene sau de stat pentru restaurarea și reabilitarea clădirilor cu destinație socio-culturală	160.000	UAT-uri, Direcția Județeană de Cultură Arad
1600	Restaurarea bazarului turcesc din orașul Lipova	400.000	Operatori privați, parteneriate public-privat
1601	Acordarea de sprijin Comunității Evreilor din Arad pentru reabilitarea Sinagogii Ortodoxe din Arad	NA	Comunitatea Evreilor din Arad, Ministerul Culturii
1602	Restaurarea cuptoarelor de topit fier și includerea în circuitul turistic, inclusiv prin dezvoltarea de activități meșteșugărești conexe. Proiect pilot: cuptorul de topit fier de la Zimbru, comuna Gurahonț	400.000	Complexul Muzeal Arad, Comuna Gurahonț
1603	Reabilitarea și dotarea Bibliotecii Orășenești Lipova	600.000	Orașul Lipova
1604	Realizarea unui ansamblu de bune practici și ghid de reabilitare / consolidare / amenajare a monumentelor istorice și a clădirilor cu valoare arhitectural-ambientală ridicată astfel încât acestea să respecte identitatea locală, inclusiv prin identificarea unor posibili specialiști ce pot fi implicați și aceste intervenții	40.000	UAT-uri din județul Arad, asociații profesionale (OAR), ONG-uri de profil
1605	Reabilitarea cetății Aradului (Proiect integrat de restaurare a Cetății Aradului)	15.325.100	Municipiul Arad
1606	Regenerarea și revitalizarea spațiului public din zona centrală a cetății Aradului	7.265.050	Municipiul Arad
1607	Includerea municipiului Arad în Itinerarul cultural Reseau Art Nouveau	NA	Municipiul Arad
1608	Includerea Cetății Arad și a zonei istorice a municipiului Arad în Itinerarul cultural Via Habsburg	NA	Municipiul Arad
1609	Includerea cetății Arad în Itinerarul cultural Vauban	NA	Municipiul Arad
1610	Proiect integrat de reabilitare/revitalizare a spațiilor (publice) pietonale și verzi din cadrul Cetății Aradului	10.000.000	Municipiul Arad
1611	Program de promovare a patrimoniului cultural arădean prin marcarea traseelor cultural-turistice din municipiul Arad și din împrejurimi, precum și prin includerea acestuia în noi circuite turistice la nivel suprateritorial (spre exemplu, prin amenajarea unor trasee între municipiile Arad, Timișoara și Oradea)	240.000	Municipiile Arad, Timișoara și Oradea, Centrul Municipal de Cultură Arad, Centrul Cultural Județean Arad
1612	Elaborarea unui plan de marketing a destinației cultural-turistice Arad	28.800	Municipiul Arad
1613	Realizarea unei miniserii de video-uri cu tema redescoperirii județului care să ilustreze avantajele de a vizita Aradul și promovarea acestora online	50.000	Municipiul Arad, parteneri privați și ONG-uri
1614	Promovarea experiențelor culinare tradiționale și integrarea acestora în meniurile restaurantelor din județ pentru o experiență unică	NA	Centrul Cultural Județean Arad, operatorii turistici, operatorii din industria HoReCa
1615	Constituirea unei platforme integrate de promovare, informare și servicii cultural-turistice, cu prezentare în cel puțin o limbă de circulație internațională	50.000	Municipiul Arad, CCI Arad, parteneri privați
1616	Realizarea unui traseu cultural tematic al arhitecturii militare (cetăți fortificații) din județul Arad: Traseu de bază: Arad, Ineu, Lipova, Târnova, Dezna, Șiria, Șoimoș	NA	UAT-uri din județul Arad, Complexul Muzeal Arad
1617	Realizarea unui traseu cultural tematic al reședințelor nobiliare din județul Arad (castele, palate, conace). Traseu de baza: Castelul Teleki, Castelul Mocioni, Castelul Kövér-Appel, Castelul Cernovici, Castelul Solymosy, Castelul Konopi, Castelul Salbek, Castelul Purgly, Palatul Schulkovschy, castelul Bulci	NA	UAT-uri din județul Arad, Complexul Muzeal Arad



Nr. crt.	Proiect	Valoare (euro)	UAT
1618	Srijinirea candidaturii Cetății Arad pentru obținerea Mărcii Patrimoniului European	NA	Municipiul Arad, INP
1619	Realizarea unui traseu tematic al arhitecturii Art Nouveau în județul Arad	NA	UAT-uri din județul Arad, DJC Arad, INP
1620	Includerea municipiului Arad în cadrul manifestațiilor dedicate Zilei Mondiale Art Nouveau	NA	Municipiul Arad, INP, DJC Arad
1621	Realizarea unui traseu tematic etnografic al Țării Zarandului	NA	UAT-uri din județul Arad, Complexul Muzeal Arad
1622	Realizarea unui traseu tematic etnografic al Țării Hălmașului	NA	UAT-uri din județul Arad, Complexul Muzeal Arad
1623	Realizarea și promovarea periodică a unui catalog privind sursele disponibile de finanțare pentru actorii culturali	10.000	Municipiul Arad, Centrul Municipal de Cultură Arad

Direcție de dezvoltare: DDs 2. Dezvoltarea economiei prin inovare, diversificare și valorificare a resurselor locale. Obiectiv strategic: OS. 2.1. Dezvoltarea prin inovare a industriei

AP 2.1.1. Dezvoltarea parteneriatelor între mediul de afaceri, centrele de cercetare și mediul academic

Nr. crt.	Proiect	Valoare (euro)	UAT
1624	Acordarea de orientare permanentă în domeniul antreprenoriatului și al ocupării pe cont propriu pentru tineri, inclusiv prin cursuri de antreprenoriat, promovarea cazurilor de succes de antreprenori din teritoriu	NA	Nădlac
1625	Asigurarea condițiilor pentru crearea de noi locuri de muncă	100.000	Pilu
1626	Construirea infrastructurii publice necesare desfășurării activităților economice (utilități, construire spații de desfacere a produselor, spații pentru funcționarea firmelor gen incubator de afaceri);	NA	Cermei
1627	Crearea unei strategii de marketing teritorial și a unui brand local pentru a facilita promovarea comunității în ansamblu, dar și a produselor locale	NA	Hășmaș
1628	Crearea unor mecanisme de finanțare și suport a organizațiilor care promovează evenimente reprezentative	20.000	Pecica
1629	Derularea de programe de promovare a beneficiilor, oportunităților de calificare și angajare la nivel local	35.000	Pecica
1630	Derularea de programe și campanii în școli pentru promovarea învățării și a programelor de stimulare a performanțelor (bursele/stimulentele de merit)	150.000	Pecica
1631	Dezvoltarea abilităților antreprenoriale prin oferirea de asistență ante- și post- inițiere a unei afaceri și acordarea de micro-granturi pentru persoane din comuna Șofronea, aflate în risc de sărăcie și excluziune socială	NA	Șofronea
1632	Dezvoltarea de politici de personal și proceduri care să stimuleze performanța profesională în corespondență cu nivelul motivării financiare	30.000	Pecica
1633	Diversificarea domeniilor de cooperare cu institute sau universități din Arad și din țară în ceea ce privește dezvoltarea de incubatoare de afaceri sau alte tipuri de colaborări	NA	Vladimirescu
1634	Identificarea oportunităților de parteneriat public-privat în vederea demarării de activități în domeniul industrial	NA	Cermei
1635	Încurajarea cooperării mediului de afaceri la nivel local	NA	Hășmaș
1636	Încurajarea cooperării producătorilor agricoli pentru valorificarea prin cooperare a producției agricole	NA	Hășmaș
1637	Înființare asociație a producătorilor locali	NA	Șofronea
1638	Înființare centru multifuncțional de formare profesională a adulților	NA	Săvârșin
1639	Organizarea atelierelor de lucru periodice pe tema evoluției domeniilor specifice economiei locale cu participarea grupurilor locale de interes și a instituțiilor interesate	NA	Nădlac
1640	Program de formare profesională pentru populația activă în agricultură	NA	Săvârșin
1641	Program de formare profesională și perfecționare a practicii agricole (fertilizare sol, selecția exemplarelor bune de reproducție, etc.)	NA	Săvârșin

Nr. crt.	Proiect	Valoare (euro)	UAT
1642	Promovarea unor parteneriate, pentru organizarea de cursuri de inițiere/instruire/calificare sau calificare în meseriile compatibile specificului economiei locale	NA	Nădlac
1643	Sprijin pentru organizarea unui concurs de soluții/idei de afaceri cu participarea business angels	300.000	Chișineu-Criș
1644	Susținerea inițiativelor asociative pentru creșterea eficienței economice a exploatațiilor agricole, creșterea puterii de negociere pe piețele de desfacere și a capacității de valorificare superioară a producției	NA	Cermei
1645	Susținerea participării la târguri naționale și internaționale	NA	Săvârșin
1646	Susținerea promovării spiritului antreprenorial și a cetățeniei active în educație, prin intermediul unui parteneriat cu Inspectoratul Școlar Județean	NA	Cermei
1647	Parteneriat cu AJOFM Arad și cu organizații non-profit acreditate pentru organizarea anumitor cursuri de formare și reconversie, inclusiv în domeniul turismului	NA	Băta
1648	Promovarea și furnizarea unor pachete integrate de măsuri de activare a tinerilor	1.200.000	Lipova
1649	Formarea profesională a angajaților inclusiv calificare și recalificare	1.200.000	Lipova

Direcție de dezvoltare: DDs 2. Dezvoltarea economiei prin inovare, diversificare și valorificare a resurselor locale. Obiectiv strategic: OS. 2.1. Dezvoltarea prin inovare a industriei

AP 2.1.2. Sprijinirea inițiativelor care utilizează în practică rezultatele inovative ale cercetării și dezvoltării tehnologice

Nr. crt.	Proiect	Valoare (euro)	UAT
1650	Construcția unui parc logistic cu caracter complex pentru furnizarea spațiilor de depozitare, industriale, producție, spații frigorifice, spații de birouri și alte facilități	NA	Nădlac
1651	Dezvoltare parc industrial smart	NA	Vladimirescu
1652	Program de încurajare a dezvoltării serviciilor TIC pentru susținerea unui mediu economic inteligent	NA	Nădlac
1653	Proiecte de atragere a agenților economici care funcționează în domeniul IT la nivel regional sau național, mai ales în cazul celor care promovează telemunca.	50.000	Pecica
1654	Dezvoltarea unei zone industriale, în afara localității	NA	Olari
1655	Sprijinirea comunității de afaceri pentru înființarea unei fabrici	NA	Olari
1656	Dezvoltarea unei zone industriale	NA	Pâncota
1657	Facilitarea investițiilor tehnologice în IMM-uri	10.000.000	Lipova

Direcție de dezvoltare: DDs 2. Dezvoltarea economiei prin inovare, diversificare și valorificare a resurselor locale. Obiectiv strategic: OS. 2.1. Dezvoltarea prin inovare a industriei

AP 2.1.3. Stimularea inovării, prin promovarea inițiativelor noi și a investițiilor în cercetare-dezvoltare-inovare și dezvoltarea tehnologiei digitale

Nr. crt.	Proiect	Valoare (euro)	UAT
1658	Derularea de acțiuni de promovare a creării de noi unități de producție în sectoarele productive cu potențial ridicat de creștere, a celor care utilizează tehnologii cu potențial de dezvoltare inteligentă	250.000	Pecica
1659	Elaborarea unei baze de date disponibile pe internet privind oportunitățile locale de dezvoltare a afacerilor în localitate	NA	Cermei
1660	Elaborarea unui Ghid de produse și servicii oferite de mediul de afaceri local	NA	Cermei

1661	Realizarea unor zone industriale în localitățile Archiș și Groseni, crearea infrastructurii pentru facilitarea dezvoltării industriei în zonă	NA	Archiș
1662	Hub Inovativ Digital	800.000	Lipova
1663	Dezvoltarea de noi produse, precum și transfer tehnologic în vederea generării noilor linii de producție pentru aceste produse - produse textile, îmbrăcăminte, marochinărie, prelucrarea produselor lemnoase, producție de combustibil din biomasă - peleți, activități de artizanat și alte activități tradiționale non-agricole (ex: olărit, brodat, prelucrarea manuală a fierului, lânii, lemnului, pielii etc.) etc.	2.000.000	Lipova

Direcție de dezvoltare: DDs 2. Dezvoltarea economiei prin inovare, diversificare și valorificare a resurselor locale. Obiectiv strategic: OS2.2. Dezvoltarea turismului local

AP 2.2.1. Valorificarea potențialului și a obiectivelor turistice de pe teritoriul județului

Nr. crt.	Proiect	Valoare (euro)	UAT
1664	Achiziționare costume populare pentru Ansamblul Cetățuia și Ansamblul Valea Mureșului	NA	Săvârșin
1665	Achiziționarea de către primărie a 2-3 case nelocuite și amenajarea ca spații de primire turistică	NA	Hășmaș
1666	Acordarea de facilități pentru încurajarea dezvoltării agroturismului	NA	Vladimirescu
1667	Acțiuni de promovare a turismului în localitățile Chisindia, Păiușeni și Văsoaia	NA	Chisindia
1668	Amenajare Ansamblul Sculptural Buculei	600.000	Buteni
1669	Amenajare bază turistică pădure	NA	Felnac
1670	Amenajare trasee turistice	NA	Felnac
1671	Amenajare zonă promenadă în cartierul Pădureni / Amenajare trotuare, alei, podețe, accese auto și rigole în cartierul Pădureni, oraș Chișineu - Criș	2.738.209	Chișineu-Criș
1672	Amenajare zonă promenadă în piața Avram Iancu	500.000	Chișineu-Criș
1673	Amenajare zonă promenadă pe faleza Crișului Alb	500.000	Chișineu-Criș
1674	Amenajarea „Cabanei Codrii Zarandului,, construcția de căsuțe de vacanță , amenajarea unui loc de campare în localitatea Văsoaia	NA	Chisindia
1675	Amenajarea spațiului bibliotecii și îmbogățirea fondului de carte	NA	Cermei
1676	Atragerea operatorilor turistici din Arad pentru includerea comunei Vladimirescu pe traseele turistice zonale	NA	Vladimirescu
1677	Campanii de marketing cultural pentru a crește vizibilitatea evenimentelor propuse sau consacrate	NA	Cermei
1678	Cartarea obiectivelor de patrimoniu și de cadru natural, descrierea lor și a istoriei locale și transpunerea lor în materiale de promovare (materiale de promovare: pliante, hărți, imagini, produse digitizate)	NA	Hășmaș
1679	Centru regional de promovare a turismului transfrontalier și informare turistică	NA	Nădlac
1680	Construire centru cazare pentru acțiunile culturale organizate la nivelul comunei	NA	Săvârșin
1681	Construire complex agrement	4.000.000	Chișineu-Criș
1682	Construire și amenajare Centru local de informare turistică	NA	Felnac
1683	Construirea de pensiuni turistice și agropensiuni în care să se promoveze tradițiile locale	NA	Zărand
1684	Construirea unui minihipodrom în vederea punerii în circuitul turistic	NA	Zărand
1685	Cooptarea de colaboratori în vederea înregistrării unui pachet CD/DVD cu repertoriul Ansamblului Folcloric al Dubașilor din Săvârșin	NA	Săvârșin
1686	Creare rețea de ospitalitate/coach-surfing prin înfrățirea cu alte comunități culturale din zone turistice din străinătate	NA	Săvârșin
1687	Crearea Agendei Culturale a comunei și promovarea folclorului autentic prin evenimente culturale etalon	NA	Săvârșin
1688	Crearea de evenimente culturale care să devină tradiționale	NA	Cermei
1689	Crearea de evenimente socio-culturale locale și conectarea lor la dezvoltarea locală	NA	Hășmaș



Nr. crt.	Proiect	Valoare (euro)	UAT
1690	Crearea unor produse turistice locale, prin dezvoltarea de evenimente comunitare și conectarea la fenomenul turistic	NA	Hășmaș
1691	Crearea unui brand al comunei și promovarea obiectivelor și a evenimentelor culturale prin internet, pliante, broșuri și info-chioșc	NA	Cermei
1692	Crearea unui program de informare/ sprijinire/ conservare/ restaurare a elementelor care dau specificul local	300.000	Pecica
1693	Cresterea vizibilitatii comunei Chisindia in tara si in lume, in scopul dezvoltarii turismului prin atragerea de turisti, investitii si investitori in turism	NA	Chisindia
1694	Dezvoltare zonă turistică	NA	Felnac
1695	Dezvoltarea de evenimente locale care să atragă turiști	NA	Hășmaș
1696	Dezvoltarea și îmbunătățirea serviciilor pentru turismul de local	NA	Hășmaș
1697	Elaborarea și realizarea unui program de manifestari culturale sezoniere	NA	Cermei
1698	Elaborarea unei broșuri cu extrase din creațiile anuale ale scriitorilor prezenți la Festivalul de literatură Dorel Sibii	NA	Săvârșin
1699	Facilitarea dezvoltării unor evenimente și activități tematice de promovare a pescuitului local	NA	Cermei
1700	Identificarea și marcarea de trasee pentru biciclete, în cooperare cu comunele vecine, în conexiune cu vizitarea obiectivelor turistice locale	NA	Hășmaș
1701	Includerea obiectivului cultural biserica în circuitele turistice existente la nivel de județ	NA	Cermei
1702	Încurajarea creării de structuri de primire turistică prin modernizarea, adaptarea și clasificarea unor locuințe tradiționale	NA	Hășmaș
1703	Încurajarea și sprijinirea valorificării turistice a evenimentelor culturale locale, dar și a punctelor de interes turistic (sărbătorile locale, etc.)	100.000	Pilu
1704	Înființarea și dotarea centru de atestări și păstrarea valorilor și tradițiilor din zonă (muzeul satului).	NA	Șepreș
1705	Inițierea și participarea în cadrul unor turnee internaționale împreună cu Ansamblul folcloric Dubașii din Săvârșin, Ansamblul Cetățuia și Ansamblul Valea Mureșului	NA	Săvârșin
1706	Marcarea de trasee turistice pentru drumeții și pentru biciclete prin pădurile comunei, în cooperare cu composesoratele	NA	Hășmaș
1707	Montarea de panouri informative pentru localizarea spațială a obiectivelor culturale	NA	Cermei
1708	Organizare de circuite turistice cu includerea obiectivelor culturale, religioase și a monumentelor istorice din comună	NA	Hălmașiu
1709	Organizare de evenimente culturale, etnografice, gastronomice, care să revitalizeze tradițiile locale (inclusiv în parteneriat cu alte localități)	NA	Hălmașiu
1710	Organizare de trasee tematice în zona Lunca Mureșului	NA	Felnac
1711	Parc de distracții	NA	Zărand
1712	Participare la înființarea și funcționarea ADI pentru promovarea turismului cultural în județul Arad	NA	Săvârșin
1713	Participarea la târguri de turism	30.000	Pecica
1714	Program elaborare materiale informative (broșuri, pliante, hărți) distribuite gratuit în centrele de cazare și informare	NA	Săvârșin
1715	Program formare profesională adresat personalului din turism	NA	Săvârșin
1716	Program formare profesională ghid turistic	NA	Săvârșin
1717	Promovarea agendei culturale în cadrul unei campanii de promovare turistică a orașului cu evidențierea evenimentelor care formează brandul Pecica	20.000	Pecica
1718	Promovarea brandului orașului "Pita de Pecica" și promovarea obiectivelor și a evenimentelor culturale prin internet, pliante, broșuri și info-chioșc	20.000	Pecica
1719	Promovarea cicloturismului	NA	Hălmașiu
1720	Promovarea conceptului de dezvoltare a turismului tematic	NA	Nădlac
1721	Promovarea derularii de activități culturale pentru tineri: înființarea de echipe de dansuri populare, dansuri moderne, înființarea de publicații locale (inclusiv publicații electronice)	NA	Cermei
1722	Promovarea produselor locale prin organizarea de târguri	100.000	Buteni
1723	Promovarea turismului cultural-religios	NA	Cermei
1724	Punerea în circuitul turistic a obiectivelor turistice importante ale orașului	50.000	Pecica
1725	Realizare broșură și alte materiale publicitare de promovare a localității	NA	Hălmașiu
1726	Realizarea de materiale de promovare a obiectivelor de patrimoniu și a valorilor culturii locale (ex: pliante, album)	NA	Cermei



Nr. crt.	Proiect	Valoare (euro)	UAT
1727	Realizarea de produse turistice diversificate, încercând să răspundă unor hobby-uri diverse (ex. vânatoare, pescuit, degustări de vinuri, gastronomie, motocros, cicloturism, parapantă, deltaplan, scufundări, sporturi extreme, echitație, observare/filmare/fotografiere etc.)	NA	Felnac
1728	Realizarea unui brand turistic al orașului Chișineu-Criș	500.000	Vladimirescu
1729	Realizarea unui mecanism de promovare a acestora în rândul comunității.	NA	Nădlac
1730	Realizarea unui proiect major de promovare a turismului în localitățile Chisindia, Paiuseni și Vasoia	NA	Chisindia
1731	Sistem de management eficient pentru un sit de importanță comunitară	NA	Felnac
1732	Sprijin pentru organizarea de cursuri de meșteșuguri tradiționale adresate turiștilor	NA	Săvârșin
1733	Sprijinirea dezvoltării turismului în mediul rural, prin crearea/ modernizarea structurilor de cazare și de agrement	NA	Almaș
1734	Stimularea perpetuării activităților tradiționale meșteșugărești	NA	Săvârșin
1735	Valorificare traseu turistic situl arheologic „La Biseriucă”	NA	Vladimirescu
1736	Valorificare traseu turistic situl arheologic „La Cetate”	NA	Vladimirescu
1737	Valorificare traseu turistic situl arheologic „La gropi” - sat Cicir	NA	Vladimirescu
1738	Valorificare traseu turistic situl arheologic „La Movile”	NA	Vladimirescu
1739	Valorificarea personalităților culturale locale și promovarea unui calendar anual al evenimentelor locale.	20.000	Vladimirescu
1740	Valorificarea potențialului turistic montan prin: marcaje, amanjare de trasee și refugii montane	NA	Vladimirescu
1741	Realizarea unui centru de promovare turistică și agrement	NA	Archiș
1742	Realizarea unei Strategii de turism pentru Bata	NA	Bata
1743	Dezvoltarea unor pachete turistice „de sfârșit de săptămână” prin organizarea și promovarea unor evenimente specifice	NA	Bata
1744	Dezvoltarea ecoturismului prin parteneriate cu ONG-uri, instituții și comunele învecinate	NA	Bata
1745	Realizarea unor parteneriate pentru punerea în valoare a patrimoniului moștenit	NA	Bata
1746	Realizarea unor materiale de promovare a ofertei turistice	NA	Bata
1747	Valorificarea potențialului turistic montan prin: marcaje, amanjare de trasee și refugii montane	NA	Frumușeni
1748	Valorificarea potențialului natural a zonei colinare de deal și a zonelor protejate natural	NA	Moneasa
1749	Valorificarea apei termale ca sursă de investiții în turismul de agrement	NA	Moneasa
1750	Crearea unui fond publicitar destinat promovării turismului local	NA	Moneasa
1751	Valorificarea în turism a creațiilor artisanale, meșteșugurilor populare, a manifestărilor folclorice tradiționale	NA	Moneasa
1752	Construirea unui minihipodrom	NA	Olari
1753	Dezvoltarea turismului prin reabilitarea și promovarea monumentelor istorice aflate la nivelul UAT Secusigiu	NA	Secusigiu
1754	Construire Ștrand termal cu zonă de agrement	NA	Semlac
1755	Promovarea și protejarea obiectivului turistic „Pădurea Socodor” prin construirea unei tabere turistice	NA	Socodor
1756	Valorificarea obiectivelor turistice: „Cetatea Agrișu Mare”, Centrul artizanal din satul Chier și „Căsoaia”, zonă turistică în satul Târnova (sat de vacanță, tabără de sculptură și tabără școlară)	NA	Târnova
1757	Efectuarea de demersuri ca localitatea Căsoaia să fie considerată stațiune turistică – zonă de agrement	NA	Târnova
1758	Sprijinirea inițiativelor de valorificare turistică a Parcului Natural Lunca Mureșului sau a altor obiective turistice din zonă	250.000	Zădăreni
1759	Identificarea posibilităților de valorificare a agroturismului și ecoturismului prin promovarea oportunităților de investiții în zonă (facilitarea implicării investitorilor în zonă, acordarea de facilități fiscale etc.)	425.000	Zădăreni
1760	Organizare de circuite turistice cu includerea obiectivelor culturale, religioase și a monumentelor istorice din comună	NA	Brazii
1761	Realizare broșură și alte materiale publicitare de promovare a localității	NA	Brazii



Nr. crt.	Proiect	Valoare (euro)	UAT
1762	Organizare de evenimente culturale, etnografice, gastronomice, care să revitalizeze tradițiile locale (inclusiv în parteneriat cu alte localități)	NA	Brazii
1763	Promovarea culturii prin sprijinirea activității culturale a ansamblurilor tradiționale de la nivel local	NA	Brazii
1764	Program de adoptare a monumentelor naturii	NA	Brazii
1765	Promovarea cicloturismului	NA	Brazii
1766	Program de încurajare a dezvoltării turismului cultural (valorificarea obiectivelor turistice – bisericile din comună)	NA	Șagu
1767	Program de amenajarea sau/și sprijin pentru modernizarea infrastructurii conexe Bălții Ferma lui Laiu în vederea încurajării turismului piscicol (în special pentru potențiali turiști din Arad și Timișoara).	NA	Șagu
1768	Promovarea în scop turistic a evenimentelor organizate pe raza comunei (serbările tradiționale, Balul pompierilor etc.)	NA	Șagu
1769	Identificarea posibilităților de valorificare a agroturismului și ecoturismului prin promovarea oportunităților de investiții în zonă (facilitarea implicării investitorilor în zonă, acordarea de facilități fiscale etc.).	NA	Șagu

Direcție de dezvoltare: DDs 2. Dezvoltarea economiei prin inovare, diversificare și valorificare a resurselor locale. Obiectiv strategic: OS2.2. Dezvoltarea turismului local

AP 2.2.2. Modernizarea infrastructurii turistice

Nr. crt.	Proiect	Valoare (euro)	UAT
1770	Amenajarea infrastructurii pentru practicarea turismului de aventură	NA	Almaș
1771	Amenajarea și interconectarea obiectivelor turistice	NA	Vladimirescu
1772	Centru ecoturistic	NA	Nădlac
1773	Construirea/ modernizarea căilor de acces la principalele obiective turistice	NA	Almaș
1774	Crearea/ modernizarea/ extinderea infrastructurii de cazare și de agrement turistic de toate tipurile	NA	Almaș
1775	Dezvoltare aplicație mobilă cu informații despre stare a obiectivelor turistice în timp real/alte informații utile	100.000	Chișineu-Criș
1776	Dezvoltarea și promovarea turismului gastronomic, prin valorificarea tradițiilor locale și a interferenței diferitelor culturi în domeniu	NA	Cermei
1777	Dezvoltarea turismului local prin modernizarea Muzeului din localitatea Buteni	200.000	Buteni
1778	Dezvoltarea turismului prin înființarea unui strand	NA	Zerind
1779	Îmbunătățirea condițiilor pentru dezvoltarea agroturismului în comună – continuarea proiectului privind realizarea unei pensiuni turistice	200.000	Șicula
1780	Marcare și înființare de trasee turistice	100.000	Pecica
1781	Practicarea unui sistem unitar de promovare la nivel local, național și internațional- susținerea brandului local	30.000	Pecica
1782	Reabilitarea și modernizarea unor obiective de cultură de interes local – muzee, în comuna Săvârșin (Muzeu de etnografie în cadrul vechii școli din localitatea Temeșești)	NA	Săvârșin
1783	Reabilitarea, modernizarea și dotarea aferentă a muzeelor și altor așezăminte culturale, în vederea promovării patrimoniului cultural imaterial	NA	Almaș
1784	Realizarea operațiunilor de restaurare și reabilitare a patrimoniului urban construit (monumente și ansambluri de arhitectură, arheologice, etc.)	750.000	Pecica
1785	Sprijin pentru creșterea calității serviciilor turistice	30.000	Pecica
1786	Diversificarea și modernizarea posibilităților de cazare în vederea dezvoltării turismului de afaceri	NA	Bârsa
1787	Promovarea localității și a turismului cultural-istoric	NA	Bârsa
1788	Realizarea unei infrastructuri media de promovare	NA	Bârsa



Nr. crt.	Proiect	Valoare (euro)	UAT
1789	Dezvoltarea structurilor de cazare și de agrement specifice turismului eco și agro	NA	Bârsa
1790	Alte măsuri/ activități/ proiecte din domeniu	NA	Bârsa
1791	Dezvoltarea unei asociații pentru promovarea turismului în Bata	NA	Bata
1792	Extinderea rețelei de panouri stradale pentru marcarea obiectivelor turistice și a marcării intrărilor în comună	NA	Bata
1793	Amenajarea unui centru expozițional și organizarea de târguri tematice	NA	Bata
1794	Construirea de noi spații de cazare și de alimentație publică	NA	Bata
1795	Amenajare trasee turistice	NA	Bata
1796	Construire/ Amenajare locuri de cazare, trasee skateboard, role, tiroliană de dificultate ușoară și medie	NA	Bata
1797	Refacerea infrastructurii de acces la obiectivele turistice și azonei verzi adiacente	NA	Bata
1798	Iluminarea și semnalizarea obiectivelor turistice	NA	Bata
1799	Sprijinirea dezvoltării turismului în mediul rural, prin crearea/ modernizarea structurilor de cazare și de agrement	NA	Frumușeni
1800	Crearea/ modernizarea/ extinderea infrastructurii de cazare și de agrement turistic de toate tipurile	NA	Frumușeni
1801	Amenajarea infrastructurii pentru practicarea turismului de aventură	NA	Frumușeni
1802	Construirea/ modernizarea căilor de acces la principalele obiective turistice	NA	Frumușeni
1803	Amenajare pârtie sanie/ ski – (zona Panoramic)	NA	Moneasa
1804	Construire Centru SPA	NA	Moneasa
1805	Amenajare Aventura Park – (deal Butuseasca)	NA	Moneasa
1806	Amenajare spații verzi/ Parc Moneasa	NA	Moneasa
1807	Amenajare Peșteri Moneasa	NA	Moneasa
1808	Construire Ștrand	NA	Moneasa
1809	Amenajare pistă biciclete	NA	Moneasa
1810	Promovarea parteneriatelor public – privat privind dezvoltarea turismului rural	NA	Moneasa
1811	Punerea la dispoziția investitorilor a unor terenuri din proprietatea comunei pentru turism	NA	Moneasa
1812	Crearea unui fond publicitar destinat promovării turismului local	NA	Moneasa
1813	Sprijinirea și formarea investitorilor în atragerea fondurilor pentru turism	NA	Moneasa
1814	Dezvoltarea turismului prin construirea de pensiuni turistice și agropensiuni	NA	Olari
1815	Amenajarea unui camping la standarde europene	NA	Târnova
1816	Înființarea unui centru de informare turistică	NA	Târnova
1817	Investiții legate de înființarea și amenajarea de trasee turistice	NA	Zăbrani
1818	Amenajarea de marcaje turistice, refugii turistice de interes public	NA	Zăbrani
1819	Realizarea unor materiale de informare și promovarea alternativă a ofertelor turistice în diferitele surse de comunicare	NA	Zăbrani
1820	Intensificarea activităților culturale și dezvoltarea continuă a relațiilor transfrontaliere	NA	Zăbrani
1821	Dezvoltarea structurilor de primire turiști și de agrement	6.000.000	Lipova
1822	Investiții în realizarea de căi de acces către obiective turistice, marcaje a traseelor turistice, realizarea locurilor de odihnă	2.000.000	Lipova



Direcție de dezvoltare: DDs 2. Dezvoltarea economiei prin inovare, diversificare și valorificare a resurselor locale. Obiectiv strategic: OS. 2.3. Dezvoltarea și modernizarea agriculturii

AP 2.3.1. Dezvoltarea agriculturii ecologice, a silviculturii și pescuitului

Nr. crt.	Proiect	Valoare (euro)	UAT
1823	Crearea unui centru de promovare a agrementului – vânat și pescuit	NA	Șepreuş
1824	Creșterea competitivității fermelor prin diversificarea producției în regim ecologic	NA	Nădlac
1825	Îmbunătățire calitatea șeptel de animale/semințe	NA	Săvârșin
1826	Îmbunătățirea și perfecționarea competențelor profesionale a persoanelor adulte care activează în domeniile agriculturii, silviculturii (inclusiv proprietari de pădure) și industriei agro-alimentare	NA	Cermei
1827	Încurajarea dezvoltării agriculturii ecologice	NA	Vladimirescu
1828	Încurajarea dezvoltării agriculturii ecologice și a zootehniei, respectiv crearea de puncte de colectare și prelucrare materii prime în agricultură	200.000	Șicula
1829	Înființarea și promovarea târg de produse tradiționale ecologice din zonă	NA	Șepreuş
1830	Sprîjin pentru acordarea de facilități fiscale unităților economice care dezvoltă sectorul agriculturii ecologice	1.000.000	Vladimirescu
1831	Sprîjinirea înființării de către localnici a unor plantații de arbuști fructiferi	NA	Vladimirescu
1832	Stimularea asocierii producătorilor din sectorul zootehnic prin organizarea de evenimente de consiliere	NA	Săvârșin
1833	Susținerea dezvoltării producției bio și a certificării unor produse locale	NA	Hășmaș
1834	Măsuri de valorificare a potentialului silvic	NA	Bata
1835	Îmbunătățirea valorificării pădurilor prin: refacerea/ extinderea pădurilor, achiziția de echipamente	NA	Frumușeni
1836	Construirea/ realizarea de drumuri agricole moderne	NA	Olari
1837	Irigarea terenurilor arabile prin sisteme de irigare moderne	NA	Olari
1838	Stabilirea unei destinații pentru terenurile neproductive, cum ar fi împădurirea	NA	Olari
1839	Realizarea de drumuri agricole moderne, cu acces ușor la culturile agricole	NA	Olari
1840	Amenajarea de pescării pe malul stâng și drept al Canalului Morii, precum și în locurile în care această activitate este posibilă	NA	Olari
1841	Amenajarea și modernizarea infrastructurii de drumuri agricole în comuna Socodor, județul Arad	NA	Socodor
1842	Achiziția de puiți forestieri	NA	Zăbrani
1843	Executarea drumurilor tehnologice de acces la șantierele de împădurire	NA	Zăbrani
1844	Transportul materialelor, puiților și forței de muncă pe șantier	NA	Zăbrani
1845	Pregătirea terenului și a solului în vederea împăduririi	NA	Zăbrani
1846	Executarea plantației (pichetare, transport executare gropi, plantare puiți)	NA	Zăbrani
1847	Împrejmuirea cu gard a terenului pe care se înființează plantația forestieră	NA	Zăbrani
1848	Tratamente cu produse biologice sau chimice, necesare asigurării stării de sănătate	NA	Zăbrani
1849	Lucrările de completări curente și întreținere pe o perioadă de maxim 5 ani, începând cu anul instalării	NA	Zăbrani
1850	Îmbunătățirea accesibilității la exploatarea agricole și forestiere	NA	Zăbrani
1851	Construirea și/sau modernizarea drumurilor de acces, drumurilor agricole	NA	Zăbrani
1852	Facilitarea accesului la surse de energie și amenajarea sistemelor de irigații, drenaj, combaterea eroziunii solului și protecția împotriva excesului de apă și umiditate în vederea îmbunătățirii condițiilor de producție	NA	Zăbrani
1853	Lucrări de marcarea, semnalizare și avertizare	NA	Zăbrani
1854	Încurajarea dezvoltării agriculturii ecologice și zootehniei (crearea de puncte de colectare și prelucrare materii prime în agricultură)	50.000	Zădăreni



Nr. crt.	Proiect	Valoare (euro)	UAT
1855	Încurajarea dezvoltării agriculturii ecologice și zootehniei (crearea de puncte de colectare și prelucrare materii prime în agricultură)	NA	Șagu
1856	Sprijinirea și încurajarea realizării de amenajări în vederea dezvoltării infrastructurii adiacente Bălții Firiteaz în scopul creșterii potențialului de exploatare piscicolă	NA	Șagu
1857	Lucrări de modernizare a canalelor de irigații și drenaj	NA	Șagu

Direcție de dezvoltare: DDs 2. Dezvoltarea economiei prin inovare, diversificare și valorificare a resurselor locale. Obiectiv strategic: OS. 2.3. Dezvoltarea și modernizarea agriculturii

AP 2.3.2. Sprijinirea întreprinzătorilor din sectorul agricol și a investițiilor în domeniu

Nr. crt.	Proiect	Valoare (euro)	UAT
1858	Asigurarea de facilități pentru înființarea unui birou de informare și consultanță în domeniul economic și juridic	NA	Cermei
1859	Asigurarea serviciilor de informare și consultanță la nivel local, în domeniile agricultură, servicii, turism, și alte afaceri	NA	Hășmaș
1860	Asistența acordată fermierilor în vederea întocmirii de proiecte viabile pentru obținerea de finanțare nerambursabilă pentru modernizarea exploatațiilor	NA	Sepreș
1861	Atragerea de investitori pentru valorificarea fructelor și legumelor în cadrul unei minifabrice pentru conserve și desfacerea produselor la poartă prin marketare pe internet și contacte directe (evitarea politicilor supermarketurilor)	NA	Felnac
1862	Crearea de puncte de colectare și prelucrare materii prime în agricultură	NA	Vladimirescu
1863	Crearea unor laboratoare independente de testare și certificare a produselor agricole și agroalimentare	NA	Almaș
1864	Creșterea producției de vegetale în zonă și valorificarea în industria alimentară, precum și dezvoltarea unor microfabrici pentru producții	NA	Hălmașiu
1865	Creșterea valorii adăugate a produselor agricole și forestiere	NA	Cermei
1866	Dezvoltare de capacități de procesare a producției agricole-înființarea de centre de prelucrare	NA	Zărand
1867	Dezvoltarea capacității locale de scriere de proiecte cu finanțare din fonduri nerambursabile	NA	Hășmaș
1868	Dezvoltarea sectorului agricol prin sprijinirea micilor întreprinzători în vederea înființării unor afaceri în domeniul amenajării de sere	NA	Hălmașiu
1869	Dezvoltarea sectorului agricol prin sprijinirea micilor întreprinzători în vederea înființării unor afaceri în domeniul ciupercărilor	NA	Hălmașiu
1870	Dezvoltarea sectorului agricol prin sprijinirea micilor întreprinzători în vederea înființării unor afaceri în domeniul cultivării plantelor	NA	Hălmașiu
1871	Dezvoltarea sectorului agricol prin sprijinirea micilor întreprinzători în vederea înființării unor afaceri în domeniul plantațiilor pomicole	NA	Hălmașiu
1872	Dezvoltarea unor activități agricole prin înființarea de microferme	800.000	Pilu
1873	Facilitarea accesării de fonduri pentru dotarea cu utilaje și unelte specifice	4.000.000	Pilu
1874	Îmbunătățirea economică și locală în domeniul agriculturii	NA	Sepreș
1875	Îmbunătățirea procesării produselor agricole și forestiere și realizarea de produse cu valoare adăugată ridicată	NA	Almaș
1876	Încurajare și sprijinirea de către comună a construirii de capacități de depozitare și prelucrare de produse agricole (fructe și legume, brânzeturi, miere), dar și ciuperci vânat)	NA	Hășmaș
1877	Înființarea gospodăriei comunale	NA	Vinga
1878	Înființarea grupurilor de producători – campanii de informare	NA	Cermei
1879	Înființarea și modernizarea fermelor agricole	NA	Cermei
1880	Înființarea unei secții de producție - produse fitosanitare din plante	NA	Zărand
1881	Înființarea unui centru de informare și consultanță agricolă (Dezvoltarea competențelor antreprenoriale ale tinerilor care vor să-și deschidă o afacere în domeniul agricol, sprijin pentru accesarea de fonduri pentru agricultură, informare pentru accesarea schemelor de finanțare destinate grupurilor de producători agricoli, dezvoltarea abilităților pentru vânzarea și marketingul produselor agricole)	NA	Vladimirescu

Nr. crt.	Proiect	Valoare (euro)	UAT
1882	Înființarea unui depozit frigo pentru legume și fructe	NA	Zărand
1883	Inventarierea terenurilor neutilizate, care vor fi puse la dispoziția întreprinzătorilor locali, în vederea dezvoltării propriilor afaceri, în agricultură și zootehnie, în baza unui acord avantajos pentru ambele părți	NA	Cermei
1884	Investiții pentru îmbunătățirea procesării produselor agricole și forestiere și realizarea de produse cu valoare adăugată ridicată	NA	Almaș
1885	Irigarea terenurilor arabile prin sisteme de irigare moderne	NA	Zărand
1886	Modernizare piață agroalimentară în comuna Felnac	NA	Felnac
1887	Modernizarea parcului de utilaje agricole	NA	Almaș
1888	Modernizarea și extinderea rețelei de conducte de irigații și adaptarea acesteia la cerințele agriculturii regionale	NA	Almaș
1889	Proiect pentru instruirea oamenilor în legumicultură, pomicultură, viticultură și apicultură	NA	Hălmașiu
1890	Promovarea agriculturii și legumelor din comuna Zărand, expoziții, târguri și piețe	NA	Zărand
1891	Promovarea inițiativelor de dezvoltare rurală	NA	Cermei
1892	Promovarea modernizarea Pieței agroalimentară - pentru desfacere en-gros	NA	Zărand
1893	Promovarea/stimularea înființării asociațiilor agricole în scopul exploatații intensive a terenurilor	NA	Șepreuş
1894	Reabilitarea infrastructurii aferente zonelor sectorului agricol	NA	Nădlac
1895	Reabilitarea sistemului de irigații din jurul exploatațiilor	NA	Nădlac
1896	Revitalizarea producției agricole și dezvoltarea livezilor de pomi fructiferi și atragerea de investitori privați	NA	Hălmașiu
1897	Sprrijin acordat Asociațiilor în vederea dezvoltării de rețele de desfacere a produselor de natură agricolă	NA	Vladimirescu
1898	Sprrijinirea cetățenilor în obținerea subvențiilor destinate dezvoltării agriculturii	NA	Cermei
1899	Sprrijinirea exploatațiilor agricole (fermelor) de semisubzistență	NA	Cermei
1900	Sprrijinirea fermierilor cu consultanță pentru ameliorare raselor de animale și adoptarea unor rase cu valoare adăugată mare	NA	Hășmaș
1901	Sprrijinirea instalării tinerilor fermieri prin suport tehnic și juridic și descrierea oportunităților de finanțare	NA	Vladimirescu
1902	Sprrijinirea persoanelor care practică agricultura de subzistență pentru a se asocia în grupuri de producători	NA	Vladimirescu
1903	Stabilirea unor domenii adecvate pentru ca delocalizările industriale să valorifice și să adauge valoare producției agricole și zootehnice locale	NA	Hășmaș
1904	Stimularea comasării terenurilor agricole și practicarea agriculturii pe suprafețe mari	NA	Săvârșin
1905	Stimularea înființării unor centre de prestări servicii pentru agricultură (mecanizare, reparații utilaje, furnizare semințe, îngrășăminte, insectofungicide etc.), prin acordarea de facilități	NA	Cermei
1906	Stimularea menținerii în câmpul muncii a populației de peste 60 ani	NA	Săvârșin
1907	Susținerea asocierii în domeniile producție agricolă, turism, servicii complementare pentru acestea	NA	Vladimirescu
1908	Susținerea inițiativelor de înființare a asociațiilor de producători agricoli	NA	Zărand
1909	Amenajare piață agroalimentară și de animale în comuna Șofronea	NA	Șofronea
1910	Amenajarea piețelor de valorificare a produselor agro-alimentare	200.000	Pecica
1911	Construire piață agroalimentară în comuna Dieci	NA	Dieci
1912	Construire piață agroalimentară în comuna Hălmașiu	NA	Hălmașiu
1913	Construire/ Extindere și modernizare piața agroalimentară din orașul Nădlac	NA	Nădlac
1914	Depozit de legume și fructe în comuna Felnac	NA	Felnac
1915	Depozit de produse agricole în comuna Felnac	NA	Felnac
1916	Înființare centru de colectare a produselor agricole	NA	Săvârșin
1917	Înființare piață pentru vânzare produse agricole în localitatea Păuliș, județul Arad	NA	Păuliș



Nr. crt.	Proiect	Valoare (euro)	UAT
1918	Modernizarea și diversificarea piețelor agroalimentare în localitate	NA	Cermei
1919	Modernizarea și extinderea rețelei de depozite speciale de colectare, distribuție și valorificare a produselor agricole	NA	Almaș
1920	Modernizarea exploatațiilor agricole prin: dotare cu echipamente moderne, introducerea de noi tehnologii, construirea/ modernizarea clădirilor operaționale	NA	Almaș
1921	Stimularea comercializării produselor agricole prin modernizarea și extinderea sistemelor de colectare și procesare a acestora	NA	Nădlac
1922	Amenajare drumuri agricole	NA	Apateu
1923	Înființarea unui centru de colectare și valorificare a produselor agricole, fructelor de pădure, ciuperci etc.	NA	Archiș
1924	Încurajarea parteneriatului public-privat în vederea achiziționării și/sau prelucrării produselor agricole	NA	Archiș
1925	Asistență acordată fermierilor în vederea întocmirii de proiecte viabile pentru obținerea de finanțare nerambursabilă pentru modernizarea exploatațiilor	NA	Archiș
1926	Promovarea/ stimularea înființării asociațiilor agricole în scopul exploatații intensive a terenurilor	NA	Archiș
1927	Diversificarea producției agricole și dezvoltarea unei agriculturi alternative/ ecologice	NA	Bârsa
1928	Modernizarea tehnologiei folosite în domeniul agricol și zootehnic	NA	Bârsa
1929	Modernizarea sistemului de irigații, realizarea instalațiilor de irigare	NA	Bârsa
1930	Sustinerea micilor agricultori și dezvoltarea de servicii de asistență pentru aceștia	NA	Bârsa
1931	Informarea privind măsurile de sprijin pentru fermieri și creșterea capacității producătorilor locali de a accesa programe europene	NA	Bârsa
1932	Dezvoltarea unor structuri pentru susținerea activităților agricole și profesionalizarea modului de comercializare a produselor	NA	Bârsa
1933	Realizarea unui centru local de colectare a produselor agricole	NA	Bârsa
1934	Dezvoltarea capacității de prelucrare a produselor agrozootehnice	NA	Bârsa
1935	Alte măsuri/ activități/ proiecte din domeniu	NA	Bârsa
1936	Înființare atelier de procesare cherestea	NA	Bata
1937	Înființare atelier de producție obiecte de artizanat din lemn	NA	Bata
1938	Înființare atelier pentru materiale de construcție din lemn	NA	Bata
1939	Construirea/ amenajarea de piețe/ spații agroalimentare cu producători locali, modernizarea și diversificarea celor existente	NA	Bata
1940	Modernizarea și dotarea corespunzătoare a unor spații destinate târgurilor	NA	Bata
1941	Reabilitarea drumurilor de acces către exploatațiile forestiere și agricole	NA	Bata
1942	Modernizarea exploatațiilor agricole prin: dotare cu echipamente moderne introducerea de noi tehnologii, construirea/ modernizarea clădirilor operaționale	NA	Frumușeni
1943	Modernizarea și extinderea rețelei de depozite speciale de colectare, distribuție și valorificare a produselor agricole	NA	Frumușeni
1944	Modernizarea și extinderea rețelei de conducte de irigații și adaptarea acestora la cerințele agriculturii regionale	NA	Frumușeni
1945	Investiții pentru îmbunătățirea procesării produselor agricole și forestiere și realizarea de produse cu valoare adăugată ridicată	NA	Frumușeni
1946	Modernizarea și/sau reînnoirea lucrărilor de desecare și drenaj și de corectare a torenților situați pe fondul agricol	NA	Frumușeni
1947	Crearea unor laboratoare independente de testare și certificare a produselor agricole și agroalimentare	NA	Frumușeni
1948	Sprijinirea modernizării târgurilor și piețelor comunale	NA	Frumușeni
1949	Modernizarea și extinderea infrastructurii existente pentru distribuția și comercializarea produselor agro-alimentare (piețe agroalimentare)	NA	Frumușeni
1950	Modernizarea parcului de utilaje agricole	NA	Frumușeni
1951	Construire/Extindere și modernizare piața agroalimentară din orașul Nădlac	NA	Nădlac
1952	Susținerea inițiativelor de înființare a asociațiilor de producători agricoli	NA	Olari
1953	Înființarea unui centru de colectare, depozitare și prelucrare primară produse legumicole și crearea unei rețele de distribuție a acestora	NA	Olari
1954	Dezvoltare de capacități de procesare a producției agricole-înființarea de centre de prelucrare	NA	Olari
1955	Sprijin acordat asociațiilor în vederea dezvoltării de rețele de desfacere a produselor de natură agricolă	NA	Olari

Nr. crt.	Proiect	Valoare (euro)	UAT
1956	Înființarea unui depozit frigo pentru legume și fructe	NA	Olari
1957	Înființarea unei secții de producție - produse fitosanitare din plante	NA	Olari
1958	Promovarea agriculturii și legumelor din comuna Olari la expoziții, târguri și piețe	NA	Olari
1959	Sprrijin pentru accesarea de fonduri pentru înființarea/ dezvoltarea fermelor de animale/ păsări	NA	Olari
1960	Concesionarea pășunii către crescătorii de animale în vederea îmbunătățirii calității terenului și a accesării de fonduri europene	NA	Olari
1961	Înființare centru colectare produse agricole	NA	Pâncota
1962	Modernizare și dezvoltare Piața Pâncota	NA	Pâncota
1963	Lucrări de reabilitare a tuturor drumurilor agricole și de exploatare aflate în extravilanul Comunei Secusigiu	NA	Secusigiu
1964	Construire piață agroalimentară	NA	Semlac
1965	Îmbunătățirea rețelei de drumuri agricole de exploatare	NA	Semlac
1966	Amenajare piață alimentară în comuna Socodor, județul Arad	NA	Socodor
1967	Promovarea/ stimularea înființării asociațiilor agricole în scopul exploatării intensive a terenurilor	NA	Târnova
1968	Asistență acordată fermierilor în vederea întocmirii de proiecte viabile pentru obținerea de finanțare nerambursabilă pentru modernizarea exploatațiilor	NA	Târnova
1969	Încurajarea parteneriatului public-privat în vederea achiziționării și/sau prelucrării produselor agricole	NA	Târnova
1970	Asistență pentru identificarea și coordonarea consultanței adiționale de specialitate	NA	Zăbrani
1971	Ajutor pentru obținerea creditului	NA	Zăbrani
1972	Asistență pentru elaborarea documentelor	NA	Zăbrani
1973	Monitorizarea implementării planului de afaceri	NA	Zăbrani
1974	Realizarea unor pliante și materiale informative	NA	Zăbrani
1975	Oferirea de consultanță persoanelor care doresc să își deschidă un IMM	NA	Zăbrani
1976	Înființare drumuri agricole	50.000	Zădăreni
1977	Sprrijinirea și facilitarea dezvoltării zootehniei	300.000	Zădăreni
1978	Sprrijinirea persoanelor care practică agricultura de subzistență pentru a se asocia în grupuri de producători	50.000	Zădăreni
1979	Înființarea unui centru de informare și consultanță agricolă	100.000	Zădăreni
1980	Creare program de dezvoltarea a competențelor antreprenoriale, ale tinerilor care vor să-și deschidă o afacere în domeniul agricol	50.000	Zădăreni
1981	Inițiative privind sprrijinul pentru accesarea de fonduri pentru agricultură, informare pentru accesarea schemelor de finanțare destinate grupurilor de producători agricoli	50.000	Zădăreni
1982	Centru de dezvoltare a abilităților pentru vânzarea și marketingul produselor agricole	500.000	Zădăreni
1983	Creșterea producției de vegetale în zonă și valorificarea în industria alimentară, precum și dezvoltarea unor microfabrici pentru producții	NA	Brazii
1984	Dezvoltarea sectorului agricol prin sprrijinirea micilor întreprinzători în vederea înființării unor afaceri în domeniile: cultivarea plantelor, ciupercării, amenajare sere, plantații pomicele	NA	Brazii
1985	Revitalizarea producției agricole și dezvoltarea livezilor de pomi fructiferi și atragerea de investitori privați	NA	Brazii
1986	Proiect pentru instruirea oamenilor în legumicultură, pomicultură, viticultură și apicultură	NA	Brazii
1987	Modernizare infrastructură rutieră agricolă - pietruire și asfaltare drumuri agricole și de exploatare	NA	Brazii
1988	Reabilitare drumuri agricole	NA	Sebiș
1989	Sprrijinirea persoanelor care practică agricultura de subzistență pentru a se asocia în grupuri de producători	NA	Șagu
1990	Investiții în înființarea, extinderea și/sau modernizarea construcțiilor exploatațiilor agricole	10.000.000	Lipova
1991	Investiții în realizarea de cai de acces către terenurile agricole	2.000.000	Lipova



Direcție de dezvoltare: DDs 2. Dezvoltarea economiei prin inovare, diversificare și valorificare a resurselor locale. Obiectiv strategic: OS. 2.4. Dezvoltarea mediului de afaceri

AP 2.4.1. Dezvoltarea infrastructurii de suport pentru afaceri

Nr. crt.	Proiect	Valoare (euro)	UAT
1992	Amenajare zonă industrială	NA	Săvârșin
1993	Amenajarea unui parc industrial în suprafață de 10 ha teren	NA	Șepreuş
1994	Campanii de promovare a finanțărilor nerambursabile pentru înființarea și dezvoltarea afacerilor de familie sau a tinerilor întreprinzători	NA	Nădlac
1995	Construirea unei zone industriale	NA	Dieci
1996	Construirea unei zone industriale	NA	Hălmăgel
1997	Crearea și dezvoltarea incubatoarelor de afaceri transfrontaliere și a incubatoarelor virtuale pentru promovarea angajării personalului din ambele părți ale frontierei (companii locale care să acționeze în domenii precum: turismul patrimonial inovativ, turismul nautic și turismul de apă și produsele ecoturistice din regiune, turismul durabil și agricultura ecologică și producția alimentară)	300.000	Pecica
1998	Crearea și dezvoltarea unor zone industriale în localitatea Păuliș	NA	Păuliș
1999	Crearea și dezvoltarea unor zone industriale în localitatea Sâmbăteni	NA	Păuliș
2000	Crearea unor mecanisme de susținere a mediului privat pentru respectarea standardelor și confirmarea calității produselor locale	NA	Nădlac
2001	Crearea unor programe pentru susținerea dezvoltării microîntreprinderilor și a artizanatului, pentru susținerea economiei, valorilor și tradițiilor locale	NA	Nădlac
2002	Crearea unui centru de consultanță și de resurse pentru dezvoltarea mediului de afaceri	500.000	Pecica
2003	Derularea de acțiuni și proiecte care să încurajeze înființarea de asocieri și rețele de producători	NA	Șepreuş
2004	Dezvoltarea unei zone industriale, în afara localităților	NA	Zărand
2005	Dezvoltarea unui incubator de afaceri în comună	4.000.000	Pilu
2006	Dezvoltarea unui incubator de afaceri în comună – măsură privind diversificarea domeniilor de cooperare cu alte institute de cercetare sau universități din Arad, în ceea ce privește dezvoltarea de incubatoare de afaceri sau alte tipuri de colaborări, precum și promovarea acestora în mediile de afaceri din țară sau străinătate	500.000	Șicula
2007	Dezvoltarea zonei industriale Sânpaul	NA	Șofronea
2008	Evaluarea potențialului logistic al zonelor neutilizate pentru a le revitaliza economic	NA	Nădlac
2009	Extindere parc industrial	NA	Felnac
2010	Facilități acordate investitorilor pentru dezvoltarea domeniului economic	NA	Zărand
2011	Implementarea unui program de premiere și promovare a celor mai bune inițiative antreprenoriale în rândul tinerilor fermieri	NA	Nădlac
2012	Încurajarea inițiativelor noi în domeniile de activitate non- agricolă și dezvoltarea microîntreprinderilor	NA	Nădlac
2013	Înființare parc industrial	NA	Hălmăgiu
2014	Înființare start-up pentru persoanele care se întorc din diaspora	NA	Hălmăgiu
2015	Înființare strat-up pentru tineri	NA	Hălmăgiu
2016	Înființarea a două incubatoare de afaceri	8.000.000	Chișineu-Criș
2017	Înființarea unui incubator de afaceri în domenii performante (industrii creative, IT) conexe, care să sprijine turismul, promovarea, comerțul locale	NA	Hășmaș
2018	Înființarea unui parc industrial pentru diversificarea economiei locale	NA	Hășmaș
2019	Informarea sistematică a oamenilor de afaceri asupra oportunităților de dezvoltare și de finanțare în acord cu direcțiile strategice	NA	Hășmaș
2020	Parc industrial - realizarea infrastructurii necesare funcționării și asigurarea utilităților (apă, canalizare, gaz, energie electrică)	NA	Zerind
2021	Program de sprijin local pentru instituțiile sau organizațiile care vor dezvolta în viitor programe de perfecționare	NA	Zărand
2022	Proiecte de sprijinire a agenților economici care furnizează servicii conexe domeniului turismului	20.000	Pecica



Nr. crt.	Proiect	Valoare (euro)	UAT
2023	Realizarea de proiecte de formare profesională pentru dezvoltarea competențelor antreprenoriale și promovarea afacerilor în mediul rural în comuna Felnac	NA	Felnac
2024	Realizarea unui studiu privind amenajarea de spații de colectare, transport, depozitare și distribuție a produselor locale	NA	Nădlac
2025	Sprijin pentru accesarea de fonduri pentru înființarea /dezvoltarea fermelor de animale/păsări	NA	Vladimirescu
2026	Sprijinirea mediului de afaceri în acțiuni de mobilizare și mobilitate a forței de muncă	20.000	Vladimirescu
2027	Transformarea fostei gropi de gunoi a orașului în parcul industrial eco, nepoluant	NA	Curtici
2028	Amenajări/ reabilitări/ dotări de spații/ structuri de sprijinire cu internet, utilități pentru întreprinzători	NA	Bata
2029	Crearea unui centru de informare pentru investitori	NA	Bata
2030	Acordarea de facilități fiscale – reduceri de taxe de concesiune a terenurilor pentru întreprinzătorii privați care investesc în lucrări de extindere sau modernizare a lucrării de extindere sau modernizare a infrastructurii locale	NA	Moneasa
2031	Crearea unei baze de date complete care să fie pusă la dispoziția investitorilor de către autoritatea locală	NA	Moneasa
2032	Realizarea de materiale de promovare (monografie, ghiduri, pliante, broșuri, web)	NA	Moneasa
2033	Promovarea unei asocieri la organisme interne și externe cu scopul dezvoltării mediului de afaceri	NA	Moneasa
2034	Realizarea parteneriatelor publice – private pentru dezvoltarea activităților economice și prevenirea migrării forței de muncă	NA	Moneasa
2035	Realizarea unui program de formare și antreprenorat a resurselor umane pentru activarea lor pe piața muncii și a IMM	NA	Moneasa
2036	Construirea infrastructurii rutiere din interiorul structurii de sprijinire a afacerilor și a drumurilor de acces	NA	Zăbrani
2037	Crearea utilităților de bază (apă, canalizare, energie electrică) din interiorul structurii de sprijinire a afacerilor	NA	Zăbrani
2038	Crearea infrastructurii necesare accesului la internet	NA	Zăbrani
2039	Înființare parc industrial	NA	Brazii
2040	Facilități fiscale pentru atragerea investitorilor privați	NA	Brazii
2041	Înființare start-up pentru persoanele care se întorc din diaspora	NA	Brazii
2042	Înființare strat-up pentru tineri - promovarea culturii antreprenoriale prin măsuri profesionale de formare profesională a grupului țintă, în vederea înființării de noi întreprinderi și creării de noi locuri de muncă, în domeniul non-agricol	NA	Brazii
2043	Realizarea de proiecte de formare profesională pentru dezvoltarea competențelor antreprenoriale și promovarea afacerilor în mediul rural în comuna Brazii	NA	Brazii
2044	Consultanță proiecte de investiții cu finanțare națională sau europeană	NA	Brazii
2045	Dezvoltarea unui parc industrial pe raza comunei	NA	Șagu
2046	Măsuri de diversificare a domeniilor de cooperare cu institute de cercetare sau universități din Arad sau Timișoara în vederea dezvoltării de incubatoare de afaceri pe raza comunei;	NA	Șagu
2047	Promovarea potențialului de afaceri al comunei în mediile de afaceri din municipiile Arad și Timișoara, dar și din țară sau străinătate în vederea atragerii de investitori în comună	NA	Șagu
2048	BUSINESS SMART HUB	1.230.000	Lipova
2049	START UP LIPOVA	1.500.000	Lipova
2050	RURBAN - CLUSTER RURAL	800.000	Lipova
2051	Săptămâna antreprenoriatului	500.000	Lipova
2052	Dezvoltarea și implementarea de noi modele de afaceri pentru IMM-uri, în special pentru internaționalizare	2.000.000	Lipova
2053	Înființarea unui birou unic (one stop shop) pentru dezvoltarea economică a orașului Lipova și relația cu mediul de afaceri	150.000	Lipova
2054	Constituirea unui grup de lucru pentru dezvoltarea economică a orașului Lipova	5.000	Lipova
2055	Organizarea unor cursuri de formare în antreprenorat creativ	NA	Centrul Cultural Județean Arad, Centrul Municipal de

Nr. crt.	Proiect	Valoare (euro)	UAT
			Cultură Arad, actori culturali

Direcție de dezvoltare: DDs 2. Dezvoltarea economiei prin inovare, diversificare și valorificare a resurselor locale. Obiectiv strategic: OS. 2.4. Dezvoltarea mediului de afaceri

AP 2.4.2. Stimularea valorificării resurselor locale în activitatea economică

Nr. crt.	Proiect	Valoare (euro)	UAT
2056	Acordarea de facilități tinerilor care înființează o afacere în localitate și creează locuri de muncă	NA	Cermei
2057	Acordarea de sprijin pentru comercializarea produselor locale	100.000	Pilu
2058	Adaptarea agriculturii și silviculturii în acord cu măsurile de creștere a competitivității	NA	Cermei
2059	Amenajarea unui atelier de producție în domeniul industriei ușoare într-un parteneriat public-privat	NA	Păuliș
2060	Amenajarea unui bazin piscicol în parteneriat cu Primăria Comunei Vladimirescu, în balastiera din localitatea Cicir	NA	Păuliș
2061	Atragerea de investitori și crearea de locuri de muncă	400.000	Pilu
2062	Certificarea brandului de produse și promovarea lor la nivel local, în vederea stimulării înființării întreprinderilor familiale și PFA	NA	Nădlac
2063	Compatibilizarea calității produselor agricole cu cerințele pieței pentru valorificarea în plan local și în activități turistice prin sprijinirea certificării unor produse locale	NA	Hășmaș
2064	Construirea unui complex turistic și de agrement în comună (a se specifica locația și profilul complexului turistic)	NA	Cermei
2065	Construirea unui complex turistic și de agrement în comuna Șofronea	NA	Șofronea
2066	Crearea de facilități în ceea ce privește costurile și aprobările pentru dezvoltarea de noi activități economice	100.000	Pecica
2067	Crearea de grupuri de lucru și definirea comunitară a unor produse locale	NA	Hășmaș
2068	Crearea unei industrii de prelucrare a lemnului	NA	Almaș
2069	Cresterea valorii adăugate a produselor și resurselor locale; exploatarea acestora în vederea dezvoltării unei economii locale ce creează locuri de muncă	NA	Chisindia
2070	Creșterea valorii adăugate a resurselor forestiere din proprietatea comunei Chisindia	NA	Chisindia
2071	Dezvoltarea activităților economice	NA	Vinga
2072	Dezvoltarea capacităților de depozitare și de prelucrare pentru producția agricolă locală	NA	Hășmaș
2073	Dezvoltarea de noi zone pentru servicii și industrie	NA	Vladimirescu
2074	Dezvoltarea turismului în pădurea Vladimirescu prin construcția unui parc tematic/ zonă de agrement	NA	Vladimirescu
2075	Dezvoltarea turismului prin susținerea producătorilor locali	NA	Petriș
2076	Dezvoltarea zootehniei locale cu asimilarea de tehnologii moderne pentru creștere, prelucrare și valorificare	NA	Hășmaș
2077	Diversificarea către activități non-agricole, crearea și dezvoltarea de microîntreprinderi	NA	Cermei
2078	Efectuarea unui studiu asupra ofertei forței de muncă și a numărului de persoane calificate / recalificate în meseriile solicitate pe piața muncii locale	NA	Nădlac
2079	Identificarea și valorificarea terenurilor cu potențial turistic din domeniul public și privat al localităților	400.000	Pilu
2080	Identificarea posibilităților de valorificare a agroturismului și ecoturismului prin promovarea oportunităților de investiții în zonă (facilitarea implicării investitorilor în zonă, acordarea de facilități fiscale etc.)	2.000.000	Pilu
2081	Identificarea posibilităților de valorificare a agroturismului și ecoturismului prin promovarea oportunităților de investiții în zonă (facilitarea implicării investitorilor în zonă, acordarea de facilități fiscale etc.)	100.000	Șicula



Nr. crt.	Proiect	Valoare (euro)	UAT
2082	Identificarea potențialului termal din zonă și valorificarea balneo a apelor sărate - susținerea prin diverse facilități a inițiativelor antreprenoriale în acest sens	NA	Felnac
2083	Încurajarea dezvoltării de puncte de gastronomie locală pentru o mai bună valorificare a culturii gastronomice și a produselor locale	NA	Hășmaș
2084	Încurajarea dezvoltării unor capacități de prelucrare bazate pe producția locală de fructe de pădure, lapte, lemn;	NA	Hășmaș
2085	Înființarea de către primărie a unei întreprinderi locale de prelucrare a lemnului la Comănești pe terenul fostei școli	NA	Hășmaș
2086	Înființarea unei asociații de promovare locală, susținută de mediul privat, mediul administrativ și sectorul nonprofit, care să se ocupe de imaginea și promovarea comunei	NA	Hășmaș
2087	Înființarea unei piețe locale on-line pentru stimularea valorificării de produse locale	NA	Hășmaș
2088	Înființarea unei structuri de cazare la Agrișu Mic la Casa Învățătorului;	NA	Hășmaș
2089	Înființarea unor puncte de vânzare a obiectelor de meșteșug tradiționale	NA	Săvârșin
2090	Înființarea unui centru balnear/ aquapark ape termale în comună	NA	Vladimirescu
2091	Înființarea unui centru de colectare și procesare a laptelui	NA	Nădlac
2092	Înființarea unui centru de colectare, procesare și comercializare în scopul promovării produselor locale	NA	Almaș
2093	Înființarea unui centru de meșteșug tradițional	NA	Săvârșin
2094	Înființarea unui parc tehnologic /industrial care să atragă mai multe firme în comună	3.000.000	Pilu
2095	Modernizare piață agroalimentară Beliu	NA	Beliu
2096	Modernizarea și extinderea infrastructurii existente pentru distribuția și comercializarea produselor agro-alimentare (piețe agroalimentare)	NA	Almaș
2097	Omologare și promovare pe piața internă și internațională a produselor agroalimentare cu specific local	NA	Felnac
2098	Organizarea târgurilor periodice pentru produsele agricole locale	NA	Nădlac
2099	Organizarea unor cursuri de antreprenorat în domeniile agricultură, zootehnie prelucrare de produse agricole, servicii, prelucrarea lemnului	NA	Hășmaș
2100	Participarea cu produse locale și materiale promoționale la târgurile și evenimentele din regiune, în special în urbanul mare (Arad , Oradea)	NA	Hășmaș
2101	Pregătirea unui buletin de informare despre standarde agricole și tendințele pieței din regiune, dar și din afara acesteia	NA	Nădlac
2102	Prevenirea creșterii numărului de persoane implicate în agricultura de subsistență	NA	Cermei
2103	Promovarea zonei logistice ca zonă principală de interes economic datorită poziționării strategice în apropierea principalelor căi de acces din țară și județ	NA	Nădlac
2104	Realizarea de proiecte de formare profesională pentru dezvoltarea competențelor antreprenoriale și promovarea afacerilor în mediul rural în comuna Hălmașiu	NA	Hălmașiu
2105	Realizarea unui centru de tip abator	NA	Nădlac
2106	Salamul de Nădlac – certificarea brandului și promovarea acestuia la nivel național și internațional	NA	Nădlac
2107	Sprrijin acordat investitorilor pentru înființarea de afaceri, dezvoltarea economiei locale și crearea locurilor de muncă	NA	Vladimirescu
2108	Sprrijinirea activității de prelucrare tradițională a lemnului și pietrei prin înființarea unei Asociații Meșteșugărești	NA	Săvârșin
2109	Sprrijinirea comunității de afaceri pentru înființarea unei fabrici de cărămidă, țiglă	NA	Zărand
2110	Sprrijinirea înființării unor unități de alimentație publică	NA	Vladimirescu
2111	Sprrijinirea investițiilor locale de construire pensiuni agroturistice și puncte gastronomice locale	NA	Vladimirescu
2112	Sprrijinirea modernizării târgurilor și piețelor comunale	NA	Almaș
2113	Sprrijinirea promovării unor produse locale cum ar fi produsele brânzeturile locale apicole, pește	NA	Vladimirescu
2114	Sprrijinirea dezvoltării mediului antreprenorial prin investiții în dezvoltarea IMM-urilor existente și prin sprrijinirea creării de noi IMM-uri	NA	Vladimirescu
2115	Dezvoltarea și diversificarea oportunității economice	NA	Bârsa
2116	Sprrijin pentru dezvoltarea competitivității IMM-urilor locale: implementarea standardelor, accesul pe noi piețe etc.	NA	Bârsa
2117	Promovarea și atragerea de investiții străine directe (ISD) prin acordarea de facilități logistice (terenuri, spații, acces la utilități, infrastructură de telecomunicații, dotări diverse etc.	NA	Bârsa
2118	Oferirea unor stimulente (facilități fiscale) pentru localizarea firmelor	NA	Bârsa
2119	Dezvoltarea de noi infrastructuri de afaceri specializate (centre de afaceri etc.)	NA	Bârsa

Nr. crt.	Proiect	Valoare (euro)	UAT
2120	Dezvoltarea unei oferte integrate de structuri suport și servicii pentru afaceri	NA	Bârsa
2121	Alte măsuri/ activități/ proiecte din domeniu	NA	Bârsa
2122	Sprijinirea dezvoltării mediului antreprenorial prin investiții în dezvoltarea IMM-urilor existente și prin sprijinirea creării de noi IMM-uri	NA	Frumușeni
2123	Punerea la dispoziția investitorilor a terenurilor destinate dezvoltării economice	NA	Moneasa
2124	Atragerea investitorilor pentru valorificarea apei termale, ca resursă pentru obiective de turism sau agrement, respectiv pentru consum casnic și industrial	NA	Moneasa
2125	Exploatarea controlată și eficientă a materialului lemnos provenit din pădurile comunale și private	NA	Moneasa
2126	Atragerea investitorilor pentru valorificarea pietrei de var, marmorei	NA	Moneasa
2127	Facilități acordate investitorilor pentru dezvoltarea domeniului economic	NA	Olari
2128	Sprijin acordat investitorilor pentru înființarea de afaceri, dezvoltarea economiei locale și crearea locurilor de muncă	NA	Olari
2129	Realizarea de foraje în vederea găsirii de surse de apă termală	NA	Olari
2130	Obținerea licenței de exploatare a apei geotermale	NA	Semlac
2131	Realizarea unor programe prin care să fie promovate activitățile non-agricole (întruniri, seminarii cu populația din localitate)	NA	Zăbrani
2132	Atragerea de noi investitori în comună prin acordarea de facilități fiscale, teren etc.	NA	Zădăreni
2133	Identificarea de potențiali investitori pentru exploatarea petrolului și a gazelor naturale	NA	Zădăreni
2134	Informarea cu privire la posibilitățile de accesare fonduri nerambursabile prin programele A.F.I.R.	NA	Brazii
2135	Realizare infrastructură pentru dezvoltarea mediului economic pe plan local	NA	Brazii
2136	Conceperea unui pachet de măsuri de încurajare a investițiilor în comună (acordarea de facilități fiscale, teren, parteneriate public-privat etc.)	NA	Șagu
2137	Programe de tip shadow/ tutelă/ tutoriat pentru formarea lucrătorilor noi	1.500.000	Lipova
2138	Campanie de promovare a consumului de produse locale – platformă de promovare	30.000	Lipova
2139	Platformă de promovare a oportunităților de Investiții în orașul Lipova și satele aparținătoare	30.000	Lipova

Obiectiv de dezvoltare: ODC 3. Dezvoltare durabilă și sustenabilă a teritoriului. Obiectiv strategic: OS. 3.1. Protejarea mediului și colectarea deșeurilor

AP 3.1.1. Extinderea și creșterea calității serviciilor de colectare a deșeurilor

Nr. crt.	Proiect	Valoare (euro)	UAT
2140	Achiziționare coșuri de gunoi colectare selectivă și instalare pe domeniul public	350.000	Pilu
2141	Achiziționare coșuri de gunoi colectare selectivă și instalare pe domeniul public	150.000	Șicula
2142	Achiziționare coșuri de gunoi colectare selectivă și instalare pe domeniul public	NA	Vladimirescu
2143	Achiziționare lăzi de compost vegetal pentru reciclarea deșeurilor vegetale și distribuire în fiecare gospodărie	10.000	Șicula
2144	Acțiuni de curățare a tuturor zonelor naturale (în special de deșeuri din plastic) și organizarea de programe sistematice de educare a populației pentru combaterea fenomenului poluării.	NA	Felnac
2145	Amenajare platformă deșeuri vegetale, deșeuri din construcții și împrejmuire rampă de transfer	NA	Curtici
2146	Amenajare spațiu de colectare și depozitare a dejectiilor animale în vederea reducerii poluării pânzei freatice	NA	Șepreuş
2147	Amenajarea în scop turistic și de protejare a mediului, a zonelor cu iazuri (Gârta, Limboasa și Lăudan)	NA	Curtici
2148	Amenajarea unei platforme pentru deșeuri vegetale și deșeuri din construcții, conform reglementărilor Agenției de Mediu	NA	Curtici

Nr. crt.	Proiect	Valoare (euro)	UAT
2149	Campanii de educare a cetățenilor privind responsabilitatea lor în ceea ce privește colectarea selectivă a deșeurilor	NA	Felnac
2150	Campanii de educare a cetățenilor privind responsabilitatea lor în ceea ce privește colectarea selectivă a deșeurilor	NA	Hălmațiu
2151	Centru colectare și reciclare deșeuri	NA	Zărând
2152	Consiliere și informarea populației pentru protecția mediului și colectarea selectivă a deșeurilor	NA	Cermei
2153	Construire platforme pentru colectare deșeuri vegetale	NA	Hălmațiu
2154	Construire platforme pentru colectare deșeuri vegetale	NA	Dieci
2155	Construirea - amenajare platformă gunoi	NA	Șofronea
2156	Continuarea demersului de realizare a Centrului de transfer tehnologic pentru dezvoltarea instalațiilor de gazeificare a deșeurilor menajere în scopuri energetice – în cadrul proiectului privind analizoarele specifice de monitorizare a noxelor generate	2.000.000	Șicula
2157	Curățirea canalelor și șanțurilor din apropierea terenurilor agricole	NA	Zărând
2158	Derulare de campanii de informare și suport pentru colectarea selectivă	2.000.000	Chișineu-Criș
2159	Dezvoltarea coeficientului de colectare selectivă	NA	Nădlac
2160	Dotarea cu utilaje și echipamente pentru serviciul de gospodărire comunală și de salubritate	NA	Șofronea
2161	Dotarea gospodăriilor cu pubele pentru colectarea selectivă a deșeurilor	NA	Felnac
2162	Dotarea gospodăriilor cu pubele pentru colectarea selectivă a deșeurilor	NA	Hălmațiu
2163	Dotarea gospodăriilor populației cu pubele individuale	NA	Săvârșin
2164	Ecologizare și creare de spații verzi la depozitul de deșeuri defaectat din cartierul Pădureni	300.000	Chișineu-Criș
2165	Educarea ecologică privind deșeurile menajere și informarea în permanență a cetățenilor, prin realizarea de întâlniri periodice, informarea prin anunțuri, pliante și panouri de informare	NA	Hășmaș
2166	Eficientizarea sistemului pentru colectarea, epurarea și eliminarea deșeurilor provenite de la instituții publice	NA	Nădlac
2167	Groapă de gunoi colectare selectivă	NA	Șepreuș
2168	Identificarea rampelor de gunoi neautorizate și defaectarea acestora.	NA	Cermei
2169	Îmbunătățirea serviciilor de curățenie/salubritate de pe raza comunei	850.000	Pîlu
2170	Îmbunătățirea serviciilor de curățenie/salubritate de pe raza comunei	850.000	Vladimirescu
2171	Implementarea unui sistem integrat de colectare selectivă a deșeurilor la nivel de localitate sau în parteneriat cu alte administrații locale învecinate	NA	Cermei
2172	Închiderea platformelor de gunoi	NA	Cermei
2173	Înființare platforme pentru selecție gunoi	90.000	Buteni
2174	Înființarea unui Centru de colectare, depozitare și prelucrare primară produse legumicole și crearea unei rețele de distribuție a acestora	NA	Zărând
2175	Instalarea de pubele pentru colectarea selectivă a deșeurilor	NA	Felnac
2176	Instalarea de pubele pentru colectarea selectivă a deșeurilor	NA	Hălmațiu
2177	Măsuri de promovare a colectării selective	10.000	Pecica
2178	Măsuri pentru promovarea colectării selective a deșeurilor	1.000.000	Chișineu-Criș
2179	Montarea de coșuri de gunoi pe domeniul public	NA	Șepreuș
2180	Organizare de campanii și întâlniri cu cetățenii cu scopul de a conștientiza importanța colectării selective	NA	Vladimirescu
2181	Organizarea de campanii de conștientizare a populației privind colectarea selectivă a deșeurilor	NA	Șepreuș
2182	Organizarea sistemului de colectare selectivă, a spațiului de depozitare temporară și transportul deșeurilor	NA	Cermei
2183	Platforme betonate pentru gunoiul menajer	NA	Șepreuș
2184	Platforme pentru selecție gunoi	90.000	Buteni



Nr. crt.	Proiect	Valoare (euro)	UAT
2185	Programe de informare a populației cu privire la importanța colectării, sortării și compostării deșeurilor	NA	Săvârșin
2186	Proiecte de conștientizare și educare a cetățenilor privind protecția mediului	NA	Zărând
2187	Promovarea colectării selective a deșeurilor și generalizarea acestei practici la nivelul întregii comune, reciclarea deșeurilor vegetale și distribuire în fiecare gospodărie	750.000	Pilu
2188	Promovarea colectării selective a deșeurilor și generalizarea acestei practici la nivelul întregii comune, reciclarea deșeurilor vegetale și distribuire în fiecare gospodărie, îmbunătățirea serviciilor de curățenie/salubritate de pe raza comunei	20.000	Șicula
2189	Pubele pentru reziduurile menajere	NA	Zărând
2190	Reabilitarea și modernizarea sistemelor existente de colectare și transport deșeuri	NA	Cermei
2191	Reabilitarea și modernizarea sistemelor existente de colectare și transport deșeuri	NA	Nădlac
2192	Realizare rampă depozitare gunoi de grajd - Compostare gunoi de grajd	NA	Hălmațiu
2193	Reducerea cantității de deșeuri biodegradabile depozitate prin realizarea unei stații de compost	NA	Cermei
2194	Sprijinirea prin măsuri specifice a colectării responsabile a deșeurilor în comună	300.000	Vladimirescu
2195	Sprijinirea prin măsuri specifice a colectării responsabile a deșeurilor în comună	20.000	Vladimirescu
2196	Studiu de fezabilitate amenajare groapă pentru deșeuri inerte și din construcții	NA	Cermei
2197	Susținerea formelor asociative ADI ECOMANAGEMENT SALUBRIS (deșeuri menajere)	NA	Cermei
2198	Organizarea de campanii de conștientizare a populației privind colectarea selectivă a deșeurilor	NA	Archiș
2199	Organizarea unor acțiuni periodice sau la nevoie privind salubritatea căilor de comunicații, cursurilor de apă;	NA	Bârsa
2200	Încurajarea măsurilor de prevenire, reutilizare, reciclare, compostare	NA	Bârsa
2201	Conștientizarea populației privind gestiunea deșeurilor (colectarea selectivă, reducerea generării de deșeuri, compostarea la sursă, valorificarea deșeurilor)	NA	Bârsa
2202	Gestionarea deșeurilor conform cerinței de mediu	NA	Bârsa
2203	Alte măsuri/ activități/ proiecte din domeniu	NA	Bârsa
2204	Achiziționarea unor pubele pentru categorii de deșeuri	NA	Bata
2205	Crearea unor centre de colectare a deșeurilor pe categorii	NA	Bata
2206	Editarea de materiale de informare privind colectarea selectivă a deșeurilor	NA	Bata
2207	Educarea comunității locale și susținerea colectării selective a deșeurilor menajere	NA	Moneasa
2208	Modernizarea serviciului de colectare deșeuri	NA	Moneasa
2209	Amenajarea de puncte comune pentru instalarea unor containere destinate colectării altor deșeuri decât cele menajere	NA	Moneasa
2210	Construirea unei platforme betonate la standarde europene unde să poată fi colectată toată cantitatea de deșeuri de la animale	NA	Olari
2211	Amplasarea de pubele pentru reziduri menajere	NA	Olari
2212	Deschiderea unui centru de colectare selectivă și reciclare a deșeurilor	NA	Olari
2213	Amenajare zonă preluare deșeuri din demolări și alte tipuri de deșeuri	NA	Pâncota
2214	Construirea unor platforme betonate pentru gunoiul menajer, groapă de gunoi pentru colectare selectivă, coșuri de gunoi și amenajarea unui spațiu de colectare și depozitare a dejecțiilor animale în vederea reducerii poluării pânzei freactice	NA	Târnova
2215	Amenajarea de platforme betonate pentru depozitarea containerelor în scopul colectării selective a deșeurilor locale și achiziționarea de pubele în scopul colectării selective;	600.000	Bârsa
2216	Gestionarea deșeurilor menajere și industriale	NA	Zăbrani
2217	Colectarea selectivă a deșeurilor	NA	Zăbrani
2218	Dezvoltarea unor sisteme separate de colectare și reciclare	NA	Zăbrani
2219	Campanie de informare/ măsuri luate în vederea reducerii cantității de deșeuri depuse în locurile neamenajate care pot afecta calitatea apei	25.000	Zădăreni
2220	Achiziționare coșuri de gunoi colectare selectivă și instalare pe domeniul public	150.000	Zădăreni

Nr. crt.	Proiect	Valoare (euro)	UAT
2221	Achiziționare lăzi de compost vegetal pentru reciclarea deșeurilor vegetale și distribuire în fiecare gospodărie	80.000	Zădăreni
2222	Campanii de educare a cetățenilor privind responsabilitatea lor în ceea ce privește colectarea selectivă a deșeurilor	NA	Brazii
2223	Instalarea de pubele pentru colectarea selectivă a deșeurilor	NA	Brazii
2224	Dotarea gospodăriilor cu pubele pentru colectarea selectivă a deșeurilor	NA	Brazii
2225	Realizare rampă depozitare gunoi de grajd	NA	Brazii
2226	Campanie de informare/măsuri luate în vederea reducerii cantității de deșeuri depuse în locurile neamenajate care pot afecta calitatea apei	NA	Șagu
2227	Achiziționare coșuri de gunoi colectare selectivă și instalare pe domeniul public	NA	Șagu
2228	Achiziționare lăzi de compost vegetal pentru reciclarea deșeurilor vegetale și distribuire în fiecare gospodărie	NA	Șagu
2229	Construire deponeri resturi vegetale și deșeuri din demolări	NA	Șagu
2230	Îmbunătățirea și digitalizarea sistemului de colectare selectivă a deșeurilor	2.900.000	Lipova
2231	Extinderea sistemului de colectare separată a deșeurilor reciclabile	2.900.000	Lipova
2232	Extinderea capacităților de sortare și reciclare	3.500.000	Lipova
2233	Extinderea sistemului de colectare separată a biodeșeurilor	2.500.000	Lipova
2234	Realizarea de capacități de compostare pentru deșeurile verzi	2.500.000	Lipova

Obiectiv de dezvoltare: ODC 3. Dezvoltare durabilă și sustenabilă a teritoriului. Obiectiv strategic: OS. 3.1. Protejarea mediului și colectarea deșeurilor

AP 3.1.2. Protejarea mediului înconjurător

Nr. crt.	Proiect	Valoare (euro)	UAT
2235	Accesare a submăsurii privind stabilirea unor zone de liniște în pădurea comunală	5.000	Bocsig
2236	Accesare proiecte pentru îmbunătățirea calității mediului	NA	Zărand
2237	Achiziția de echipamente pentru măsurarea poluanților în aer	NA	Vladimirescu
2238	Achiziționare și instalare stație măsurare calitate aer	NA	Săvârșin
2239	Acțiuni de ecologizare a comunei (de ex. curățarea dealurilor de deșeuri lemnoase uscate, etc)	NA	Săvârșin
2240	Ameliorarea progresivă a capacității de producție a terenurilor agricole degradate, menținerea biodiversității și dezvoltarea continuă a funcțiilor ecologice și sociale ale pădurilor	NA	Cermei
2241	Amenajarea plantațiilor de aliniament și de protecție	100.000	Pecica
2242	Amenajarea spațiilor verzi din localitate, inclusiv cele situate lângă trotuare	NA	Cermei
2243	Amenajarea văilor care străbat localitatea Chisindia, precum și a celei din Păiușeni	NA	Chisindia
2244	Campanii de conștientizare a publicului larg despre existența și valoarea obiectivelor naturale vizate	NA	Felnac
2245	Campanii de conștientizare privind beneficiile unui mediu curat și sănătos și combaterea poluării	NA	Felnac
2246	Construirea unei camere frigo pentru cadavre de animale în vederea protejării populației și a celorlalte animale de la îmbolnăvire	NA	Zărand
2247	Construirea unei platforme pentru depozitare contracost a molozului provenit din coonstrucții	NA	Vladimirescu
2248	Crearea de facilități persoanelor fizice sau juridice pentru încurajarea realizării unor împăduriri de mici dimensiuni, plantații de livezi și păduri de protecție	NA	Cermei
2249	Decolmatare râuri	NA	Felnac



Nr. crt.	Proiect	Valoare (euro)	UAT
2250	Decolmatăre și regularizare canale	NA	Hălmațiu
2251	Demararea unor campanii și proiecte pentru educația ecologică	NA	Nădlac
2252	Depistarea spațiilor care pot fi valorificate și amenajate ca zone verzi	NA	Nădlac
2253	Dezvoltarea unei campanii de conștientizare a importanței unui mediu curat, prin implicarea comunității	NA	Nădlac
2254	Dotare cu utilaje și echipamente pentru serviciul de gospodărire comunală și salubritate (masină de colectare, pubele etc) (a se specifica denumirea utilajelor necesare și numărul lor)	NA	Cermei
2255	Extinderea echilibrată în interiorul zonelor construite a spațiilor verzi cu destinație publică (parcuri loisir, parcuri tematice tineret, etc)	NA	Vladimirescu
2256	Îmbunătățirea valorificării pădurilor prin: refacerea/ extinderea pădurilor, achiziția de echipamente	NA	Almaș
2257	Împădurirea terenurilor agricole degradate din comuna Șofronea	NA	Șofronea
2258	Împădurirea terenurilor agricole și neagricole	NA	Cermei
2259	Împădurirea terenurilor degradate, a celor nefolosite, defrișate etc.	NA	Felnac
2260	Implementarea unui sistem de monitorizare în timp real al aerului din oraș și conectarea lui la European Air Quality Index	NA	Curtici
2261	Informare cu privire la reglementările în vigoare aferente exploatării raționale a plantelor medicinale, fructelor de pădure și prevenirea degradării ariilor protejate	NA	Săvârșin
2262	Infrastructură de prevenire și protecție împotriva inundațiilor	NA	Felnac
2263	Infrastructură de prevenire și protecție împotriva inundațiilor	NA	Hălmațiu
2264	Lucrări de consolidare a digului/terenului în zonele cu risc de inundații/alunecări	NA	Vladimirescu
2265	Lucrări de consolidare privind eliminarea riscului alunecărilor de teren	400.000	Pilu
2266	Măsuri de ocrotire a zonelor protejate din perimetrul comunei (preponderent salcâmi)	NA	Zărand
2267	Modernizarea și/sau re tehnologizarea lucrărilor de desecare și drenaj și de corectare a torenților situați pe fondul agricol	NA	Almaș
2268	Monitorizarea calității elementelor mediului	NA	Nădlac
2269	Organizare campanii de conștientizare și informare privind utilizarea resurselor energetice regenerabile	NA	Nădlac
2270	Organizarea și implementarea de împădurire a zonelor degradate, defrișate etc.	NA	Felnac
2271	Perdele de protecție naturală (plantare arbori)	NA	Hălmațiu
2272	Plantarea de arbuști, consolidarea terenului, inițierea unor măsuri complementare, pentru prevenirea alunecărilor de teren	400.000	Pilu
2273	Plantarea de specii noi de copaci pentru combaterea fenomenului de deșertificare	NA	Felnac
2274	Plantări arbori de protecție a drumurilor comunal extravilane	NA	Șepreuș
2275	Programe de împădurire și regenerare a ariilor supuse exploatărilor forestiere	100.000	Pecica
2276	Programe de măsurare a calității factorilor de mediu vulnerabili la poluare (apă, aer, sol)	10.000	Pecica
2277	Protejarea parcurilor naționale și a celorlalte zone naturale de interes turistic	NA	Felnac
2278	Reabilitare fond forestier	NA	Cermei
2279	Reabilitare fond forestier comuna Cermei	NA	Cermei
2280	Realizare perdele de protecție verzi față de zona fostului combinat chimic	NA	Vladimirescu
2281	Realizarea de perdele de protecție a căilor de comunicații, localităților și câmpului	NA	Cermei
2282	Realizarea și implementarea unui proiect de creștere a valorii adăugate a resurselor forestiere din proprietatea comunei Chisindia	NA	Chisindia
2283	Realizarea unui plan integrat de protecție a mediului pentru respectarea conceptului de dezvoltare durabilă	NA	Nădlac
2284	Reducerea eroziunii solului prin lucrări de apărare a malurilor împotriva eroziunii în zonele afectate de acest fenomen și acțiuni de împădurire în zonele de formare a viiturilor, în zonele inundabile și în luncile râurilor	NA	Cermei
2285	Regularizare cursuri de apă	NA	Hălmațiu



Nr. crt.	Proiect	Valoare (euro)	UAT
2286	Regularizare cursuri de apă	NA	Hălmagiu
2287	Regularizarea cursurilor de apă de pe raza Comunei Păuliș	NA	Păuliș
2288	Regularizarea principalelor cursuri de apă care tranzitează comuna Dieci	NA	Dieci
2289	Regularizarea principalelor cursuri de apă care tranzitează comuna Hălماغel	NA	Hălماغel
2290	Sanționarea poluării cu nitriți și nitrați a solului	NA	Felnac
2291	Sprijinirea fermierilor și deținătorilor de păduri să utilizeze serviciile de consiliere și consultanță în vederea îmbunătățirii performanțelor generale ale activității acestora conform înregistrării APIA	NA	Cermei
2292	Utilizarea unor sisteme moderne de monitorizare a zgomotului în domeniul transportului rutier și feroviar, prin eliminarea emisiilor de zgomot de la sursă și protejarea sănătății publice împotriva acestuia.	NA	Nădlac
2293	Protejarea parcurilor și a zonelor verzi	NA	Bârsa
2294	Reabilitarea și extinderea zonelor verzi	NA	Bârsa
2295	Realizare campanii de creștere a nivelului de informare precum și de conștientizare a populației cu privire la problematica mediului	NA	Bârsa
2296	Stimularea folosirii controlate a colectării palntelor medicinale și cu valoare terapeutică prin industriile locale	NA	Bârsa
2297	Alte măsuri/ activități/ proiecte din domeniu	NA	Bârsa
2298	Îndiguirea zonelor inundabile adiacente Mureșului	NA	Bata
2299	Ațiuni de regenerare și conservare a fondului forestier	NA	Bata
2300	Împădurirea terenurilor degradate și în curs de degradare	NA	Bata
2301	Realizarea unor centuri verzi, perdele de protecție	NA	Bata
2302	Campanii de informare și conștientizare a populației privind contaminarea apei cu produse chimice	NA	Bata
2303	Lucrări de regularizare a cursurilor râurilor și pâraielor în zonele cu potențial mare de inundabilitate	NA	Bata
2304	Lucrări de stabilizare a terenurilor în zonele unde se produc alunecări de teren	NA	Bata
2305	Încheierea unui parteneriat cu Agenția de Protecție a Mediului pentru publicarea pe site-ul Primăriei a informațiilor legate de gradul de poluare a apelor din zonă	NA	Bata
2306	Modernizarea serviciilor de salubritate	NA	Moneasa
2307	Realizarea unui studiu asupra zonelor poluate și poluanților și elaborarea pe baza acestuia a unui program de reabilitare	NA	Moneasa
2308	Reducerea poluării spațiului intravilan prin eliminarea foselor ca urmare a racordării la un sistem de canalizare	NA	Moneasa
2309	Promovarea unor proiecte de mediu cu finanțate externă	NA	Moneasa
2310	Elaborarea unui program de educare a cetățenilor pentru protejarea mediului și ariilor protejate	NA	Moneasa
2311	Crearea unui corp de voluntari care să activeze în domeniul protecției mediului, prin implicarea tinerilor din localități	NA	Moneasa
2312	Atragerea fondurilor și dezvoltarea unor programe de intervenție în caz de calamități sau dezastre naturale	NA	Moneasa
2313	Realizarea unor campanii de educare a locuitorilor cu privire la categoriile de noxe eminate și impactul acestora asupra calității aerului	NA	Moneasa
2314	Accesare proiecte pentru îmbunătățirea calității mediului	NA	Olari
2315	Proiecte de conștientizare și educare a cetățenilor privind protecția mediului	NA	Olari
2316	Crearea de adăposturi pentru animale și păsări	NA	Olari
2317	Construirea unei camere frigo pentru cadavre de animale în vederea protejării populației și a celorlalte animale de la îmbolnăvire	NA	Olari
2318	Amenajarea Văii Sodom și afluenți în Orașul Pâncota	NA	Pâncota
2319	Identificarea și introducerea în Catalogul arborilor monumentali din Romania a Arborilor Sequoia, platani, tisa	NA	Pâncota
2320	Amenajarea zonei cu Arbori Sequoia Gigantea	NA	Pâncota
2321	Dotarea Sistemului de prevenire și intervenție la dezastre	NA	Pâncota



Nr. crt.	Proiect	Valoare (euro)	UAT
2322	Taluzare Mureș către Mureșu Mort	400.000	Zădăreni
2323	Măsuri de reducere a poluării aerului	250.000	Zădăreni
2324	Îmbunătățirea serviciilor de curățenie/salubritate de pe raza comunei	1.000.000	Zădăreni
2325	Amenajare - sistematizare șanțuri, rigole pentru scurgerea apelor pluviale în comuna Brazii - Rețele de canalizare pluvială	NA	Brazii
2326	Perdele de protecție naturală (plantare arbori)	NA	Brazii
2327	Decolmatare și regularizare canale	NA	Brazii
2328	Regularizare cursuri de apă	NA	Brazii
2329	Infrastructură de prevenire și protecție împotriva inundațiilor	NA	Brazii
2330	Acțiuni de curățare a tuturor zonelor naturale și organizarea de programe sistematice de educare a populației pentru combaterea fenomenului poluării	NA	Brazii
2331	Repopulare râu cu păstrăv indigen/ Creșă puiet	NA	Brazii
2332	Îmbunătățirea serviciilor de curățenie/salubritate de pe raza comunei	NA	Șagu
2333	Întărirea capacității de pregătire pentru implementarea economiei circulare	1.000.000	Lipova
2334	Managementul inundațiilor	3.000.000	Lipova
2335	Achiziția de echipamente pentru măsurarea poluanților în aerul ambiental	900.000	Lipova
2336	Investiții în managementul nămolului rezultat în cadrul procesului de epurare a apelor uzate/tratare a apei potabile	3.000.000	Lipova

Obiectiv de dezvoltare: ODC 3. Dezvoltare durabilă și sustenabilă a teritoriului. Obiectiv strategic: OS. 3.1. Protejarea mediului și colectarea deșeurilor

AP 3.1.3. Protejarea și conservarea siturilor naturale și arheologice de la nivelul județului

Nr. crt.	Proiect	Valoare (euro)	UAT
2337	Acțiuni de curățare a tuturor zonelor naturale (în special de deșeurii din plastic) și organizarea de programe sistematice de educare a populației pentru combaterea fenomenului poluării.	NA	Hălmagiu
2338	Amenajare arie protejată	NA	Felnac
2339	Amenajarea Bălții din localitatea Cinteș și introducerea în circuitul turistic	NA	Zărand
2340	Dezvoltarea pomiculturii și valorificarea florei spontane	NA	Cermei
2341	Informare cu privire la pericolele exploatarea irațională a rocilor și lemnului	NA	Săvârșin
2342	Lucrări de regularizare a albiei pârâu/râu și apărări de maluri pt. prevenirea și reducerea consecințelor distructive ale inundațiilor (a se specifica râul / pârâul unde se dorește efectuarea acestor lucrări și distanța în km)	NA	Cermei
2343	Monitorizarea exploatarea rocilor de construcție doar din arealele avizate	NA	Săvârșin
2344	Program de curățare a tuturor zonelor naturale (în special de deșeurii de plastic) și organizarea de programe de educare a populației, precum și înăsprirea penalităților	NA	Felnac
2345	Programe de conștientizare a importanței protejării mediului	10.000	Pecica
2346	Protejarea mediului înconjurător prin diferite proiecte, din cadrul Agenției Naționale de Îmbunătățiri Funciare și împădurirea unei suprafețe de teren pentru un aer mai curat prin proiecte din cadrul Ministerului Mediului, Apelor și Pădurilor	NA	Vinga
2347	Regularizare Vale Cleciova localitatea Buteni, județul Arad	1.500.000	Buteni
2348	Restaurarea, conservarea și consolidarea obiectivelor de patrimoniu cultural și natural	NA	Frumușeni



2349	Conversia funcțională a clădirilor abandonate și punerea în valoare a arealelor rurale părăsire	NA	Frumușeni
2350	Conservarea patrimoniului și a obiectivelor turistice naturale	NA	Frumușeni
2351	Măsurile de ocrotire a zonelor protejate din perimetrul comunei	NA	Olari
2352	Investiții în rețeaua Natura 2000	300.000	Lipova

Obiectiv de dezvoltare: ODC 3. Dezvoltare durabilă și sustenabilă a teritoriului. Obiectiv strategic: OS. 3.2. Creșterea eficienței energetice și exploatarea surselor alternative de energie

AP 3.2.1. Reabilitatea energetică a clădirilor rezidențiale și publice

Nr. crt.	Proiect	Valoare (euro)	UAT
2353	Amenajarea și dotarea unui centru de documentare și informare prin reabilitarea clădirii fostei brutării din localitatea Sâmbăteni, comuna Păuliș	NA	Păuliș
2354	Creșterea calității arhitectural-ambientale a clădirilor prin reabilitarea anvelopei cu creșterea eficienței energetice a acestora	700.000	Pîlu
2355	Creșterea calității arhitectural-ambientale a clădirilor prin reabilitarea anvelopei cu creșterea eficienței energetice a acestora	200.000	Șicula
2356	Creșterea eficienței energetice a clădirilor publice și a blocurilor de locuințe prin lucrări de reabilitarea termică	500.000	Cermei
2357	Creșterea eficienței energetice în clădirile publice prin utilizarea surselor de energie regenerabilă	NA	Hălmăgel
2358	Creșterea eficienței energetice și gestionarea inteligentă a energiei în clădirile publice cu destinație de unități de învățământ în comuna Vladimirescu	NA	Vladimirescu
2359	Creșterea eficienței energetice și gestionarea inteligentă a energiei la Grădinița cu Program Prelungit Centru, Oraș Pecica	100.000	Pecica
2360	Creșterea eficienței energetice în clădirile publice prin utilizarea surselor de energie regenerabilă	NA	Dieci
2361	Creșterea performanței energetice a școlilor din comuna Petriș (Școala Gimnazială "Sabin Drăgoi", nr. 285 (corp A) și 289 (corp B)), județul Arad	NA	Petriș
2362	Eficientizarea energetică (electric, termic) a clădirilor publice din orașul Chișineu-Criș prin folosirea unor surse alternative de energie	5.500.000	Chișineu-Criș
2363	Eficientizarea energetică a clădirii în care își desfășoară activitatea Primăria comunei Șepreus	NA	Șepreus
2364	Eficientizarea energetică a clădirilor publice din orașul Nădlac	NA	Nădlac
2365	Eficientizarea energetică a clădirilor publice/private la nivelul UAT Oraș Curtici	1.000.000	Curtici
2366	Eficientizarea energetică a școlii generale Buteni clasele I-IV	10.300.000	Buteni
2367	Eficientizarea sistemului de încălzire la instituțiile publice cu energie regenerabilă	400.000	Buteni
2368	Elaborare programului multianual privind creșterea calității arhitectural-ambientale a clădirilor prin reabilitarea structural-arhitecturală a anvelopei acestora	NA	Vladimirescu
2369	Lucrări de reabilitare a sediului primăriei, creșterea eficienței energetice a sediului primăriei comunei Șofronea	NA	Șofronea
2370	Program de reabilitare energetică a clădirilor publice și private de pe raza orașului	500.000	Pecica
2371	Reabilitare, dotare clădiri de interes public și local	800.000	Șepreus
2372	Reabilitarea termică a clădirilor publice - Eficientizare energetică	NA	Hălmațiu
2373	Reabilitarea termică a clădirilor publice, inclusiv prin înlocuirea sistemelor clasice de încălzire cu sisteme de încălzire care utilizează energii regenerabile	NA	Săvârșin
2374	Realizare audit energetic la nivelul clădirilor publice	30.000	Șepreus
2375	Realizarea unor infrastructuri specifice de eficiență energetică pentru diminuarea pierderilor de energie a clădirilor publice	NA	Vladimirescu
2376	Sprijin pentru reabilitarea locuințelor	NA	Săvârșin
2377	Anvelopare locuințe de serviciu – 2 blocuri Apateu	NA	Apateu
2378	Anveloparea/ Reabilitarea termică a clădirilor din patrimoniul administrației publice	NA	Apateu
2379	Eficientizarea energetică a clădirii în care își desfășoară activitatea Primăria Comunei Archiș	NA	Archiș
2380	Anveloparea/ Reabilitarea termică a clădirilor din patrimoniul administrației publice	NA	Sintea Mare



Nr. crt.	Proiect	Valoare (euro)	UAT
2381	Creșterea eficienței energetice a clădirilor instituțiilor publice din comuna Socodor, județul Arad	NA	Socodor
2382	Reabilitarea Bisericii Romano-Catolice, în comuna Socodor, județul Arad	NA	Socodor
2383	Reabilitarea termică a clădirilor publice	NA	Brazii
2384	Creșterea calității arhitectural ambientale a clădirilor prin reanvelopare, cu asigurarea creșterii eficienței energetice a acestora	NA	Șagu
2385	Reabilitarea, extinderea, modernizarea și creșterea eficienței energetice a clădirilor în care se desfășoară act educațional teoretic și/sau tehnic	NA	Lipova
2386	Reabilitarea blocurilor	10.000.000	Lipova
2387	Eficientizare energetică clădire Biblioteca Orășenească	400.000	Lipova
2388	Eficientizare energetică clădire sediul Primăriei Orșului Lipova	1.200.000	Lipova
2389	Eficientizare energetică clădire Administrația Finanțelor Publice	900.000	Lipova
2390	Eficientizare energetică muzeu	500.000	Lipova
2391	Eficientizare energetică clădire Centru recuperare pentru copii	450.000	Lipova
2392	Reabilitarea, modernizarea și creșterea eficienței energetice a infrastructurilor educaționale	15.600.000	Lipova
2393	Reabilitarea, modernizarea și eficientizarea energetică a clădirilor spitalului	6.000.000	Lipova

Obiectiv de dezvoltare: ODC 3. Dezvoltare durabilă și sustenabilă a teritoriului. Obiectiv strategic: OS. 3.2. Creșterea eficienței energetice și exploatarea surselor alternative de energie

AP 3.2.2. Încurajarea diversificării surselor de energie și a utilizării energiei verzi

Nr. crt.	Proiect	Valoare (euro)	UAT
2394	Continuarea proiectelor de îmbunătățire a iluminatului public (extinderea/ introducerea iluminatului pe baza tehnologiei LED)	1.500.000	Pilu
2395	Extindere și modernizare iluminat public -sistem inteligent cu tehnologie LED	NA	Hălmagiu
2396	Extinderea rețele de iluminat public eficient energetic în cartiere noi	1.750.000	Chișineu-Criș
2397	Extinderea și modernizarea rețelei de iluminat public în vederea creșterii eficienței energetice în orașul Curtici	250.000	Curtici
2398	Modernizarea iluminatului public, în localitățile comunei Chisindia, având ca obiectiv reducerea consumului de energie și creșterea performanțelor corpurilor de iluminat	NA	Chisindia
2399	Modernizarea și eficientizarea sistemului de iluminat public în orașul Curtici	250.000	Curtici
2400	Modernizarea sistemului de iluminat public prin intermediul panourilor fotovoltaice	1.250.000	Chișineu-Criș
2401	Înlocuirea lămpilor la sistemul de iluminat public și sectorizarea iluminatului public cu comandă digitală din sediul primăriei	NA	Bârsa
2402	Schimbarea tuturor becurilor de iluminat public stradal cu becuri cu LED	NA	Olari
2403	Modernizarea sistemului de iluminat prin eficientizarea infrastructurii de iluminat public în comună	NA	Apateu
2404	Modernizarea sistemului de iluminat prin eficientizarea infrastructurii de iluminat public în comuna Sinteia Mare	NA	Sinteia Mare
2405	Modernizarea iluminatului public - trecerea la iluminatul public cu corpuri de iluminat cu leduri	NA	Târnova
2406	Continuarea lucrărilor privind extinderea și modernizarea iluminatului public la nivelul întregii comune (tehnologie LED)	NA	Șagu
2407	Achiziționare lăzi de compost vegetal pt reciclarea deșeurilor vegetale și distribuire în fiecare gospodărie	25.000	Vladimirescu
2408	Acoperiș fotovoltaic pe clădirile instituției publice	NA	Peregu Mare
2409	Acordarea de facilități pentru realizarea de infrastructuri de generare și distribuire a surselor de energie alternativă, promovarea culturilor energetice și a proiectelor de energie eoliană, biomasă, energie solară	NA	Cermei



Nr. crt.	Proiect	Valoare (euro)	UAT
2410	Amenajare hidrocentrale pe canalul morilor	200.000	Buteni
2411	Amplasarea de panouri fotovoltaice pe instituțiile publice	100.000	Bocsig
2412	Cercetarea potențialului geotermal al comunei Buteni	1.000.000	Buteni
2413	Construire de parc fotovoltaic cu panouri solare	NA	Felnac
2414	Construire parc de panouri fotovoltaice în vederea eficientizării energiei	1.000.000	Pilu
2415	Construire parc fotovoltaic	NA	Dieci
2416	Construire parc fotovoltaic	NA	Hălmăgel
2417	Construire parc fotovoltaic, în localitatea Păuliș	NA	Păuliș
2418	Construirea unei microhidrocentrale cu pod de trecere peste râul Crișul Alb ce va fi utilizat pentru traversare	NA	Zărand
2419	Construirea unui parc fotovoltaic	150.000	Șepreuș
2420	Crearea de parcuri fotovoltaice în localitatea Nădlac	NA	Nădlac
2421	Crearea de sisteme centralizate de furnizare a energiei termice pentru blocurile de locuințe utilizând sisteme convenționale de încălzire completate de sisteme ce utilizează energii nepoluante (solare, eoliene, etc)	1.500.000	Cermei
2422	Crearea și dezvoltarea unui sistem pentru producerea energiei verzi, pe bază de BIOMASĂ	NA	Zărand
2423	Creșterea eficienței energetice a sistemului de iluminat public	1.000.000	Pecica
2424	Dezvoltare sisteme de utilizare energie alternativă - microhidrocentrala	NA	Hălmăgiu
2425	Dezvoltare sisteme de utilizare energie alternativă - parc fotovoltaic	NA	Hălmăgiu
2426	Dezvoltarea de culturi de biomasă ca sursă de producere a energiei verzi	NA	Zărand
2427	Dezvoltarea și utilizarea surselor de energie regenerabilă (panouri fotovoltaice) pentru construcțiile publice (creșe, școli etc.) și promovarea pentru acesteia în cazul celor private	800.000	Pilu
2428	Dezvoltarea și utilizarea surselor de energie regenerabilă (panouri fotovoltaice) pentru construcțiile publice (creșe, școli etc.) și promovarea pentru acesteia în cazul celor private; identificarea de noi surse de energie și utilizarea acestora (biomasă/biogaz)	350.000	Șicula
2429	Dotarea cu echipamente care utilizează energii neconvenționale pentru producerea de energie electrică/termică pe clădirile instituțiilor publice	NA	Vladimirescu
2430	Forarea de puțuri de apă termală în ideea folosirii acestora pentru încălzirea termică și pentru folosirea în scop balnear	NA	Dorobanți
2431	Hydrocentrale pe canalul morilor	200.000	Buteni
2432	Identificare posibilități de exploatare ape termale - elaborare S.F	30.000	Vladimirescu
2433	Identificarea de noi surse de energie și utilizarea acestora (biomasă/biogaz)	200.000	Pilu
2434	Identificarea de noi surse de energie și utilizarea acestora (biomasă/biogaz)	400.000	Șicula
2435	Implementare sistem fotovoltaic pentru creșterea eficienței energetice a unor clădiri publice	NA	Cermei
2436	Încălzirea cu apă geotermală prin folosirea resursei existente și prin execuția de foraje noi	NA	Zerind
2437	Încurajarea utilizării de surse de energie regenerabilă atât la consumatorii publici cât și la cei privați	NA	Hășmaș
2438	Înființarea parteneritului între APL și furnizori privați de energie electrică pentru exploatarea potențialului energetic regenerabil	NA	Nădlac
2439	Instalare sistem de încălzire cu pompe de căldură la Gradinița nr.1 din orașul Nădlac	NA	Nădlac
2440	Instalare sistem de încălzire cu pompe de căldură la Gradinița nr.1 din orașul Nădlac	NA	Nădlac
2441	Introducerea soluțiilor alternative de producere a energiei electrice	NA	Șofronea
2442	Lucrări de amenajare hidrotehnică, îndiguiri, decolmatări (sectorul sudic al râului Mureș pe arealul localității Căprioara, zona de confluență dintre pârâul Toc și râul Mureș, în partea de nord a Mureșului, pe arealul satului Toc, malul drept al Mureșului, în dreptul localității Săvârșin, malul drept al Mureșului în dreptul localității Hălăliș)	NA	Săvârșin
2443	Modernizarea și realizarea de noi capacități de producție a energiei termice prin valorificarea resursei regenerabile: biomasă agricolă, apă geotermală, panouri solare, fotovoltaice, etc. în orașul Nădlac	NA	Nădlac



Nr. crt.	Proiect	Valoare (euro)	UAT
2444	Modernizarea sistemului de încălzire în instituțiile publice prin utilizarea resurselor regenerative	NA	Nădlac
2445	Montarea unui post de transformare în localitate în vederea îmbunătățirii parametrilor curentului electric	NA	Cermei
2446	Parc fotovoltaic pentru asigurare consum propriu (instituții publice, grădinițe, școli, iluminat public)	NA	Zerind
2447	Program de dezvoltare a unui sistem de furnizare de energie nepoluantă (energie regenerabilă)	200.000	Pecica
2448	Promovarea oportunităților de investiție în domeniul exploatarea apelor termale	NA	Vladimirescu
2449	Realizarea materialelor de publicitate și informare privind beneficiile curative ale zonei prin valorificarea apelor geotermale	NA	Nădlac
2450	Reducerea consumului energetic al localității prin modernizarea rețelei de iluminat public și înlocuirea lămpilor actuale poluante cu lămpi solare sau alte sisteme care reduc consumul de energie electrică	250.000	Cermei
2451	Retehnologizarea inteligentă a sistemului de încălzire existent care folosește apa geotermală pentru obținerea unei eficiențe energetice sporite	NA	Nădlac
2452	Sistem integrat de furnizare a energiei termice, utilizând surse regenerabile de tip biomasă, biogaz, la nivel de localitate în comuna Seleuș, județul Arad	NA	Seleuș
2453	Sistem fotovoltaic pentru creșterea eficienței energetice a unor cladiri publice. Proiect finanțat Prin EEA și Norwegian Financial Mechanisms.	50.000	Cermei
2454	Sprijin pentru valorificarea energetică a deșeurilor urbane	2.250.000	Chișineu-Criș
2455	Stație de alimentare electrică pentru autovehiculele hibride	NA	Peregu Mare
2456	Stații de încărcare pentru mașini electrice	NA	Zerind
2457	Studiu de fezabilitate instalație producție biogaz	30.000	Vladimirescu
2458	Studiu privind potențialul microhidroenergetic al râului Mureș	NA	Vladimirescu
2459	Utilizarea complementară a surselor regenerabile de energie în instituțiile publice - panouri solare - pompe de căldură	NA	Hălmagiu
2460	Utilizarea complementară a surselor regenerabile de energie în instituțiile publice și în mediul privat	NA	Hălmagiu
2461	Utilizarea de masă vegetală reziduală, rezultată din agricultură, în producerea de energie verde; Construirea unei stații de biogaz	NA	Zărand
2462	Amenajare parc fotovoltaic pentru asigurarea energiei electrice pentru clădirile publice și iluminatul public	NA	Apateu
2463	Stații de reîncărcare vehicule electrice pe raza comunei	NA	Apateu
2464	Promovarea energiei nepoluante la nivel de comună, respectiv panouri solare, instalații cu panouri fotovoltaice sau instalații eoliene	NA	Archiș
2465	Introducerea sistemelor ecologice de încălzit bazate pe deșeurile lemnoase	NA	Bata
2466	Reabilitarea termică a instituțiilor	500.000	Bata
2467	Introducerea panourilor solare și transformarea instituțiilor publice în clădiri independente energetice	500.000	Bata
2468	Introducerea iluminatului ecologic stradal	NA	Bata
2469	Campanii de informare și constientizare a populației - programe tip „Casa verde”	50.000	Bata
2470	Implementarea „achizițiilor verzi” în cadrul instituțiilor publice	30.000	Bata
2471	Realizare sistem fotovoltaic cu o putere instalată de 100 kWp	120.000	Birchiș
2472	Amplasare panouri solare la instituțiile publice	NA	Moneasa
2473	Identificare, utilizare surse de energie verde	NA	Moneasa
2474	Utilizarea de masă vegetală reziduală, rezultată din agricultură, în producerea de energie verde	NA	Olari
2475	Construirea unei stații de biogaz	NA	Olari
2476	Crearea și dezvoltarea unui sistem pentru producerea energiei verzi, pe bază de biomasă	NA	Olari
2477	Dezvoltarea de culturi de biomasă ca sursă de producere a energiei verzi	NA	Olari
2478	Montare stații de încărcare autovehicule electrice	NA	Semlac
2479	Construire parc de panouri fotovoltaice	NA	Semlac



Nr. crt.	Proiect	Valoare (euro)	UAT
2480	Construirea de sisteme de energii regenerabile	NA	Semlac
2481	Amenajare parc fotovoltaic pentru asigurarea energiei electrice pentru clădirile publice și iluminatul public	NA	Sintea Mare
2482	Stații de reîncărcare vehicule electrice în Sintea Mare și Adea	NA	Sintea Mare
2483	Înființare parc fotovoltaic în comuna Socodor, județul Arad	NA	Socodor
2484	Realizare stație de biogaz și platformă pentru depozitarea gunoiului de grajd, în comuna Socodor, județul Arad	NA	Socodor
2485	Realizarea de stații de încărcare auto electrice și achiziționare autobuze autonome pentru transportul în comun, în localitatea Socodor, județul Arad	NA	Socodor
2486	Dezvoltarea infrastructurii de alimentare a vehiculelor cu energie electrică	NA	Zăbrani
2487	Studiu de fezabilitate instalație producție biogaz/biomasă și înființare stații de producere a energiei pe bază de biogaz și biomasă	100.000	Zădăreni
2488	Dotarea cu echipamente care utilizează energii neconvenționale pentru producerea de energie electrică/termică pe clădirile instituțiilor publice	1.000.000	Zădăreni
2489	Extindere și modernizare iluminat public - sistem inteligent cu tehnologie LED	NA	Brazii
2490	Utilizarea complementară a surselor regenerabile de energie în instituțiile publice: panouri solare, pompe de căldură	NA	Brazii
2491	Utilizarea complementară a surselor regenerabile de energie în instituțiile publice și în mediul privat	NA	Brazii
2492	Studiu de fezabilitate instalație producție biogaz/biomasă și înființare stații de producere a energiei pe bază de biogaz și biomasă	NA	Șagu
2493	Dotarea cu echipamente care utilizează energii neconvenționale pentru producerea de energie electrică/termică pe clădirile instituțiilor publice și promovarea utilizării acestora pentru clădirile private (panouri fotovoltaice)	NA	Șagu
2494	Utilizarea resurselor regenerabile	6.000.000	Lipova
2495	Producerea de curent electric din surse regenerabile	20.000.000	Lipova
2496	Iluminat public inteligent	3.500.000	Lipova
2497	Dezvoltarea infrastructurii inteligente din surse regenerabile	5.000.000	Lipova
2498	Achiziție microbuze verzi pentru transport elevi	800.000	Lipova
2499	Achiziție 4 autobuze electrice/ hidrogen	1.200.000	Lipova
2500	Înlocuire sistem de încălzire și eficiență energetică la unitate sanitară	800.000	Lipova
2501	Amplasarea unor stații de încărcare electrică	1.500.000	Lipova
2502	Infrastructuri pentru combustibili alternativi	8.000.000	Lipova
2503	Amenajare spații verzi	850.000	Chișineu-Criș
2504	Transformarea zonelor degradate în spații verzi sau zone de agrement	NA	Nădlac
2505	Amenajare spații verzi	NA	Chisindia
2506	Reabilitare spații verzi din interiorul localității	NA	Felnac
2507	Construirea/ amenajarea unor spații verzi/ parcuri	NA	Bârsa
2508	Reabilitare spații verzi din interiorul localității	NA	Brazii
2509	Amenajare curților blocurilor	NA	Sebiș
2510	Acordarea de terenuri pentru construirea de locuințe în satul Valea Mare	NA	Săvârșin
2511	Actualizare Plan de acțiune pentru energie durabilă (PAED) în vederea includerii studiului privind eficiența energetică a clădirilor publice și rezidențiale	NA	Șepreuș
2512	Actualizare Plan Urbanistic General și Regulamentul Local de Urbanism al Comunei Păuliș, județul Arad	NA	Păuliș
2513	Actualizare PUG	NA	Felnac
2514	Actualizare și elaborare Plan Urbanistic General	NA	Vladimirescu
2515	Actualizarea documentelor de planificare urbanistică ale orașului conform noului PLAN urbanistic integrat al teritoriului	NA	Nădlac
2516	Actualizarea PUG	NA	Zărand

Nr. crt.	Proiect	Valoare (euro)	UAT
2517	Amenajare spații verzi	NA	Șiria
2518	Amenajare spații verzi în localitățile comunei Buteni	1.000.000	Buteni
2519	Amenajarea peisagistică a centrelor din toate localitățile comunei	NA	Vladimirescu
2520	Amenajarea peisagistică a localităților comunei	100.000	Șicula
2521	Amenajarea și modernizarea Zonă Centrală - oraș Curtici	NA	Curtici
2522	Amplasarea de ghivece cu flori	NA	Zărând
2523	Aprobarea Regulamentului local de urbanism în cadrul PUG	NA	Șepreuș
2524	Atribuirea cu titlu gratuit de teren tinerilor în vederea construirii de locuințe în conformitate cu Legea nr.15/ 2003	NA	Păuliș
2525	Conversia funcțională a clădirilor abandonate și punerea în valoare a arealelor rurale părăsite	NA	Almaș
2526	Crearea de pontoane pentru zona de pescuit	NA	Cermei
2527	Densificarea fondului construit – elaborare și implementare PUZ Str. Libertății	NA	Vladimirescu
2528	Dezvoltarea de noi zone pentru locuit	NA	Vinga
2529	Dezvoltarea de noi zone rezidențiale	NA	Vladimirescu
2530	Elaborare a suportului topografic și a unui Plan Urbanistic General	NA	Bocsig
2531	Elaborarea strategiei de regenerare urbană a orașului Nădlac	NA	Nădlac
2532	Extindere construire – zone noi de locuit	NA	Cermei
2533	Extindere zonă de locuințe în localitatea Păulis	NA	Păuliș
2534	Extindere zonă de locuințe în localitatea Sâmbăteni	NA	Păuliș
2535	Forare fântână arteziană în comuna Șofronea - pentru apă potabilă	NA	Șofronea
2536	Forarea a 2 fântâni arteziene	NA	Șepreuș
2537	Identificarea spațiilor disponibile și a terenurilor aparținând Primăriei, care pot fi concesionate eventualilor investitori	NA	Cermei
2538	Iluminat exterior / arhitectural biserici	NA	Hălmagiu
2539	Îmbunătățirea și extinderea spațiilor verzi existente în toate satele din componența comunei	500.000	Pilu
2540	Îmbunătățirea și extinderea spațiilor verzi existente în toate satele din componența comunei	150.000	Șicula
2541	Implementarea locurilor noi de casă care vor fi oferite tinerilor comunei	NA	Vinga
2542	Încheierea de contracte de finanțare pentru intabularea gratuită a imobilelor din extravilan în CF	NA	Bocsig
2543	Încurajarea efectuării unor lucrări de îmbunătățiri funciare	NA	Almaș
2544	Întocmirea unui plan urbanistic general - introducerea în arcul interior al centurii nord și sud în intravilan pentru a facilita dezvoltarea socio-economică a localității, la care se adaugă sectorul de pe partea stângă a DJ spre zona liberă	NA	Curtici
2545	Întocmirea unui plan urbanistic zonal - zona industrială est - zona limitrofă fostei gropi de gunoi	NA	Curtici
2546	Lucrări de cadastru imobiliar intravilan și extravilan reactualizare PUG	NA	Cermei
2547	Modernizare zona Lidl prin amenajare spații verzi, spații de depozitare, demolări, asfaltări	1.000.000	Pecica
2548	Nădlac – oraș verde, oraș sănătos	NA	Nădlac
2549	Parcelarea și intabularea terenurilor din zona locuită de populația rromă în vederea vânzării către posesorii de locuințe	NA	Curtici
2550	PUZ-uri pentru viitoare zone de locuit	NA	Șiria
2551	Reabilitare spații verzi din interiorul localităților	NA	Hălmagiu
2552	Reactualizarea Planului Urbanistic General al comunei	NA	Hășmaș
2553	Realizare PUG Comuna Ususău	NA	Ususău



Nr. crt.	Proiect	Valoare (euro)	UAT
2554	Realizarea cadastrului general pentru intravilanul comunei și intabularea tuturor terenurilor și construcțiilor existente	NA	Dorobanți
2555	Realizarea cadastrului general pentru intravilanul orașului și intabularea tuturor terenurilor și construcțiilor existente	NA	Curtici
2556	Realizarea registrului local al spațiilor verzi	NA	Vladimirescu
2557	Realizarea unei lucrări de actualizare a cadastrului verde al orașului	NA	Nădlac
2558	Realizarea unui proiect de regenerare urbană pentru fiecare zonă identificată în cadrul strategiei	NA	Nădlac
2559	Reconversia unor terenuri care nu mai sunt funcționale în scopul pentru care au fost create inițial	NA	Nădlac
2560	Registrul spațiilor verzi cu includerea Regulamentelor și soluțiilor de păstrare și creștere a suprafețelor spațiilor verzi	NA	Șepreuș
2561	Regenerare urbană: modernizare spații verzi, oraș Pecica, jud. Arad	3.000.000	Pecica
2562	Registrul spațiilor verzi cu includerea Regulamentelor și soluțiilor de păstrare și creștere a suprafețelor spațiilor verzi	NA	Șepreuș
2563	Renovarea și reabilitarea monumentelor și a patrimoniului arhitectural al teritoriului	NA	Nădlac
2564	Realizare studiu fundamentare PUG	NA	Ususău
2565	Transformarea terenurilor intravilane neutilizate în parcuri de agrement din zona Cartierului nou al orașului, zona străzilor Caragiale și Alecsandri	NA	Curtici
2566	Trecerea în registrul de cadastru a tuturor suprafețelor extravilane și intravilane	NA	Șepreuș
2567	Zonă de locuințe cu asigurarea utilităților necesare	NA	Zerind
2568	Actualizare PUG comuna Săvârșin	NA	Săvârșin
2569	Construire capelă mortuară Moțiori, modernizare alee + iluminat	NA	Apateu
2570	Dotare PSI	NA	Apateu
2571	Trecerea în registrul de cadastru a tuturor suprafețelor extravilane și intravilane	NA	Archiș
2572	Achiziționarea unui utilaj multifuncțional pentru întreținerea domeniului public al comunei: tractor multifuncțional cu echipamente auxiliare precum: remorcă, lamă deszăpezire, mătură stadală, tocatore și remorcă vidanjă	NA	Bârsa
2573	Achiziționarea unui buldoexcavator	NA	Bârsa
2574	Reactualizare Plan Urbanistic General	NA	Bârsa
2575	Elaborarea de documentații PUZ pentru zone de dezvoltare și nu doar pentru o investiție	NA	Bârsa
2576	Realizarea cadastrului imobiliar/edilitar	NA	Bârsa
2577	Realizarea intabulării imobiliare/edilitare	NA	Bârsa
2578	Realizarea/ actualizarea de studii în domeniu	NA	Bârsa
2579	Măsuri pentru finalizarea investițiilor mai vechi sau recente nefinalizate	NA	Bârsa
2580	Alte măsuri/ activități/ proiecte din domeniu	NA	Bârsa
2581	Achiziția unor utilaje multifuncționale de întreținere stradală	NA	Bata
2582	Reabilitarea mobilierului urban	NA	Bata
2583	Încurajarea efectuării unor lucrări de îmbunătățiri funciare	NA	Frumușeni
2584	Înlocuirea/ modernizarea mobilierului public învechit	NA	Frumușeni
2585	Consolidare și întreținere maluri râuri	NA	Moneasa
2586	Dezvoltarea parcului ISU pentru situații de urgență, în cazul diminuării pagubelor produse de incendii sau fenomene ale naturii	NA	Olari
2587	Întreținerea spațiilor verzi din comuna Olari	NA	Olari
2588	Curățirea canalelor și șanțurilor din apropierea terenurilor agricole	NA	Olari
2589	Actualizarea PUG	NA	Olari
2590	Intabularea imobilelor din extravilanul localității	NA	Olari

Nr. crt.	Proiect	Valoare (euro)	UAT
2591	Intabularea imobilelor din intravilanul localității	NA	Olari
2592	Rezolvarea situației juridice a imobilelor din localitate	NA	Olari
2593	Reamenajarea și dotarea cu mobilier urban	NA	Pâncota
2594	Foraj și amenajare fântână apă	NA	Pâncota
2595	Reamenajarea și modernizarea parcurilor de joacă	NA	Pâncota
2596	Modernizare stații de autobuz	NA	Pâncota
2597	Intabularea tuturor terenurilor	NA	Pâncota
2598	Utilaje și echipamente pentru activități publice	NA	Pâncota
2599	Amenajare și montare pod plutitor de trecere peste Râul Mureș, Semlac - Periam	NA	Semlac
2600	Achiziționare utilaje pentru deszăpeziri	NA	Semlac
2601	Dezvoltarea sistemelor de apărare împotriva incendiilor - dotarea formațiilor civice de pompieri	NA	Semlac
2602	Capelă mortuară în Cimitir Țipar II	NA	Sintea Mare
2603	Suplimentare camere de supraveghere stradală în localitățile Sintea Mare, Țipar	NA	Sintea Mare
2604	Construire/ modernizare arhitecturală și peisagistică a spațiilor verzi stradale și parcurilor din comuna Socodor, județul Arad	NA	Socodor
2605	Construire pod din beton peste Crișul Alb, în comuna Socodor, județul Arad	1.444.300	Socodor
2606	Trecerea în registrul de cadastru a tuturor suprafețelor extravilane și intravilane	NA	Târnova
2607	Stabilirea zonei destinate construirii unui cartier de locuințe	NA	Zăbrani
2608	Achiziționarea unor utilaje pentru deszăpezire	NA	Zăbrani
2609	Achiziționarea unor utilaje și echipamente pentru întreținerea spațiilor verzi	NA	Zăbrani
2610	Intabularea și modernizarea bazelor sportive din Zăbrani, Chesinț, Neudorf	NA	Zăbrani
2611	Stabilirea zonei destinate contruirii unui cartier de locuințe	NA	Zăbrani
2612	Amenajarea peisagistică a centrelor din cele două localități ale comunei și realizare spații de agrement, spații de joacă copii	50.000	Zădăreni
2613	Amenajarea peisagistică a localităților comunei	NA	Șagu
2614	Demarare program de împădurire a unor zone identificate în cadrul și în vecinătatea comunei	NA	Șagu
2615	Reconversia funcțională a terenurilor virane degradate/ neutilizate/ abandonate și reincluderea acestora în circuitul social/ economic sau ca rezervă de teren pentru viitoare investiții la nivelul orașelor	800.000	Lipova
2616	Regenerare urbană	12.000.000	Lipova
2617	Amenajarea văii Mureșului	9.000.000	Lipova
2618	Perdele verzi – 5 km	3.000.000	Lipova
2619	Amenajarea buzunarelor verzi/ locuri de joacă – 5 locații	1.000.000	Lipova
2620	Amenajarea fâșiilor verzi	800.000	Lipova
2621	Amenajare parcuri	1.200.000	Lipova
2622	Investiții pentru refacerea/ întreținerea patrimoniului cultural de interes local în vederea conservării acestuia	2.500.000	Lipova

Obiectiv de dezvoltare: ODC 4. Modernizarea administrației publice. Obiectiv strategic: OS. 4.1 Creșterea eficienței administrației publice

AP 4.1.1. Dezvoltarea competențelor resurselor umane

Nr. crt.	Proiect	Valoare (euro)	UAT
2623	Asigurarea condițiilor pentru formarea profesorilor, a formatorilor și a altor categorii de personal care lucrează cu persoane cu risc de părăsire timpurie a școlii, în parteneriat cu furnizori de servicii de formare și/sau Casa Corpului Didactic	NA	Cermei
2624	Asigurarea condițiilor pentru instruirea în managementul proiectelor pentru persoanele implicate în gestionarea proiectelor europene la nivelul unităților de învățământ, în parteneriat cu Casa Corpului Didactic	NA	Cermei
2625	Consultanță proiecte de investiții cu finanțare națională sau europeană	NA	Hălmațiu
2626	Creșterea nivelului de pregătire profesională a salariaților din administrația locală prin realizarea unui program anual de pregătire profesională și participarea la cursuri de formare profesională continuă	NA	Cermei
2627	Dezvoltarea competențelor profesionale ale angajaților Primăriei Săvârșin	NA	Săvârșin
2628	Dezvoltarea de programe de formare pentru specialiști în domeniu	NA	Șepreș
2629	Dezvoltarea departamentului din cadrul primăriei însărcinat cu depunerea, implementarea și monitorizarea proiectelor finanțate din fonduri europene sau alte fonduri;	50.000	Șicula
2630	Dezvoltarea programelor de formare managerială pentru persoanele care ocupă în prezent funcții de conducere, atât în învățământ cât și în administrația locală	NA	Zărand
2631	Dezvoltarea și diversificarea resurselor umane	NA	Șepreș
2632	Furnizarea de servicii de calificare și formare profesională a adultului	NA	Cermei
2633	Identificarea necesității introducerii de noi servicii publice/actualizarea modului de furnizare a celor existente	40.000	Chișineu-Criș
2634	Îmbunătățirea capacității de planificare (cursuri de formare și aprofundare profesională)	50.000	Pecica
2635	Îmbunătățirea competențelor administrative pentru oferirea serviciilor de calitate	NA	Nădlac
2636	Implementare Registru Spații Verzi	100.000	Chișineu-Criș
2637	Încurajarea procesului de inventariere și intabulare a terenurilor agricole ale populației	NA	Săvârșin
2638	Înființare departament de consultanță în diverse domenii	NA	Zărand
2639	Înființarea și dotarea unui centru de prevenire în caz de calamități	NA	Șepreș
2640	Înființarea și dotarea unui departament de întreținere a curățeniei în localități	NA	Zărand
2641	Informare populație cu privire la modul de organizare și reacție în situații de urgență	NA	Săvârșin
2642	Informarea cu privire la posibilitățile de accesare fonduri nerambursabile prin programele A.F.I.R.	NA	Hălmațiu
2643	Intensificarea elaborării și creșterea ritmului de implementare a proiectelor finanțate cu fonduri europene	200.000	Chișineu-Criș
2644	Inventarierea în scopul valorificării a terenurilor și suprafețelor neutilizate (centre logistice, spații de agrement, centre)	5.000	Pecica
2645	Participarea funcționarilor angajați în administrația publică la cursuri/instruire pentru dezvoltarea competențelor digitale	50.000	Pecica
2646	Perfecționarea cadrelor didactice în Pedagogiile alternative, pentru o predare multisenzorială	NA	Curtici
2647	Pregătirea permanentă a cadrelor didactice/ pe specificul și domeniul de specialitate	NA	Zărand
2648	Pregătirea permanentă a personalului primăriei, în vederea îmbunătățirii serviciilor acordate populației	NA	Zărand
2649	Programe de formare profesională a funcționarilor publici din primărie	NA	Șofronea
2650	Programe de instruire și perfecționare profesională anuală	NA	Felnac
2651	Programe de instruire și perfecționare profesională anuală	NA	Hălmațiu
2652	Proiecte pentru instruirea învățătorilor, profesorilor, instructorilor, inspectorilor locali din educație și pedagogilor, cu scopul de a-și îmbunătăți abilitățile profesionale și de instruire cu noi metode, prin programe de schimb de experiență și vizite de studiu atât la nivel național cât și internațional	NA	Nădlac
2653	Reabilitarea sau demolarea clădirilor din proprietatea sau administrarea publică, aflate într-o stare avansată de degradare	NA	Nădlac

Nr. crt.	Proiect	Valoare (euro)	UAT
2654	Realizarea unui studiu asupra situației resurselor umane din localitate și furnizarea acestor informații potențialilor investitori	NA	Cermei
2655	Sprijin pentru îmbunătățirea capacității resurselor umane din primărie în vederea accesării fondurilor europene	125.000	Chișineu-Criș
2656	Sprijin pentru implementarea de programe de dezvoltare a competențelor didactice	350.000	Pecica
2657	Sprijin pentru instruirea personalului din administrația publică locală în utilizarea platformelor digitale	50.000	Chișineu-Criș
2658	Sprijinirea formării profesionale a cadrelor didactice	NA	Vladimirescu
2659	Stimularea formării continue și specializării cadrelor didactice	NA	Zărand
2660	Stimularea formării și perfecționării cadrelor didactice	500.000	Chișineu-Criș
2661	Suținerea participării funcționarilor publici la programe de perfecționare	NA	Zărand
2662	Suținerea programelor de instruire privind dezvoltarea resurselor umane în comuna Felnac	NA	Felnac
2663	Training pentru funcționarii publici din administrația publică locală în vederea organizării și eficientizării serviciilor descentralizate și reducerea birocrăției	NA	Bârsa
2664	Module de pregătire profesională pentru funcționarii publici	NA	Bata
2665	Pregătirea permanentă a personalului primăriei, în vederea îmbunătățirii serviciilor acordate populației	NA	Olari
2666	Dezvoltarea competențelor profesionale ale angajaților primăriei	NA	Pâncota
2667	Programe de instruire și perfecționare profesională anuală	NA	Brazii
2668	Organizare de schimburi de experiență cu alte autorități și instituții publice la nivel județean, național și european	NA	Brazii
2669	Întărirea departamentului din cadrul primăriei însărcinat cu elaborarea și implementarea de proiecte finanțate din fonduri europene	NA	Șagu

Obiectiv de dezvoltare: ODC 4. Modernizarea administrației publice. Obiectiv strategic: OS. 4.1 Creșterea eficienței administrației publice

AP 4.1.2. Reabilitarea și dotarea clădirilor administrative

Nr. crt.	Proiect	Valoare (euro)	UAT
2670	Amenajare curte primărie și clădiri pentru parcare a autovehiculelor din proprietatea UAT	50.000	Șiria
2671	Construire și amenajare parcare auto	NA	Felnac
2672	Dotări Serviciu de pompieri voluntari	NA	Semlac
2673	Dotare serviciu voluntar pentru situații de urgență	NA	Brazii
2674	Achiziție echipamente SVSU	NA	Ususău
2675	Achiziție și punere în funcțiune de echipamente performante de tehnică de calcul (calculatoare, imprimante multifuncționale etc.)	NA	Hălmațiu
2676	Achiziție stații de lucru (PC + monitor + upc, imprimantă)	NA	Ususău
2677	Achiziționarea de utilaje și echipamente pentru serviciile publice	NA	Almaș
2678	Amenajare sală ceremonii și sală ședințe	NA	Păuliș
2679	Amenajare și dotare cu echipamente și utilaje specifice a unui centru de intervenție pentru situații de urgență	NA	Dieci
2680	Amenajare și dotare cu echipamente și utilaje specifice a unui centru de intervenție pentru situații de urgență	NA	Hălmațel
2681	Amenajare și dotare remiza PSI	NA	Șepreuș
2682	Amenajare și dotare curte interioară sediu primărie	NA	Șepreuș
2683	Concesionare clădire dispensar	NA	Vladimirescu
2684	Construire Remiză PSI și garaje pentru utilajele primăriei	NA	Păuliș



Nr. crt.	Proiect	Valoare (euro)	UAT
2685	Construire sediu primărie Ususău	NA	Ususău
2686	Construire și dotare sediu primărie în sat Seleuș, comuna Seleuș, județul Arad	NA	Seleuș
2687	Construirea unui punct de lucru pentru Pompieri și Poliția Locală	500.000	Pecica
2688	Construirea/ amenajarea unui spațiu care să ofere diverse servicii către populație (poștă, bancă, etc.)	NA	Zărand
2689	Crearea de adăposturi pentru animale și păsări	NA	Zărand
2690	Crearea unei identități vizuale a Primăriei prin standardizarea elementelor de identitate vizuală – formulare tip, materiale informative, adrese, răspunsuri	NA	Cermei
2691	Dezvoltarea departamentului din cadrul primăriei însărcinat cu depunerea, implementarea și monitorizarea proiectelor finanțate din fonduri europene sau alte fonduri	250.000	Pilu
2692	Dotare parc auto al Primăriei comunei - achiziție utilaje întreținere - achiziție autovidanjă - achiziție cisternă de apă - achiziție nacelă - achiziție autovehicul de serviciu	NA	Hălmațiu
2693	Dotare Serviciu de voluntariat pentru situații de urgență	NA	Șepreuș
2694	Dotare serviciu voluntar pentru situații de urgență	NA	Hălmațiu
2695	Dotarea cu diverse utilaje de intervenție la nivelul UAT, cu scopul de a asigura siguranța cetățenilor în trafic, cum ar fi utilajele de dezapezire prevăzute cu mai multe tipuri de anexe (plug, sărărită, freze etc.)	NA	Curtici
2696	Dotarea ONG-urilor în vederea unei bune funcționari	NA	Zărand
2697	Dotarea Poliției Locale Curtici cu biciclete, scutere electrice și a unei autospeciale de patrulare cu propulsie electrică	NA	Curtici
2698	Dotarea primăriei cu bandă largă de internet în vederea asigurării unei bune funcționari a tuturor serviciilor oferite cetățenilor comunei	NA	Zărand
2699	Dotarea și modernizarea SVSU Nădlac	NA	Nădlac
2700	Dotări ale administrației locale (calculatoare, copiatoare, scanere, birouri etc.)	NA	Cermei
2701	Dotări pentru intervenții în caz de situații de urgență (autospecială PSI, buldo-excavator, volă, tractor cu remorca și alte dotări)	NA	Cermei
2702	Extindere sediu primărie - viitoarea sală de ședințe a Consiliului Local	NA	Curtici
2703	Grup sanitar	NA	Zărand
2704	Împrejmuire curte Primăria Ususău	NA	Ususău
2705	Înființare centru de consultanță și expertiză în afaceri, proiecte de investiții	NA	Felnac
2706	Înființarea poliției locale	NA	Vinga
2707	Înființarea unui Centru Comunitar de Comunicare, Educație și Resurse pentru Tineri;	NA	Cermei
2708	Înființarea unui departament de Poliție locală care să se ocupe cu ordinea și liniștea publică în comună	NA	Vladimirescu
2709	Lucrări de reabilitare și mansardare a sediului primăriei	NA	Cermei
2710	Modernizare și renovare sediul primăriei	500.000	Pilu
2711	Modernizarea infrastructurii logistice și realizarea căilor de legătură și utilităților necesare	NA	Nădlac
2712	Modernizarea serviciilor oferite de Primăria comunei Șepreuș	NA	Șepreuș
2713	Multiplicarea relațiilor extralocale ale comunei cu alte comunități, organizații, instituții din țară și străinătate	NA	Hășmaș
2714	Obiectivul investițional „Construirea unui garaj pentru deservirea a patru autoutilitare ISU, vestiare, băi, spațiu dezinfectie, aparatură SMURD”	NA	Curtici
2715	Parc ISU în localitatea Zărand pentru situații de urgență	NA	Zărand
2716	Reabilitare clădire administrativă Primăria Beliu	NA	Beliu
2717	Reabilitare clădire administrativă Tăgădău-Casa mortuară	NA	Beliu
2718	Reabilitare fațadă bloc de locuințe din zona centrală în vederea creării unui ansamblu urbanistic coerent	NA	Șepreuș
2719	Reabilitare/ modernizare/ extindere sediu primărie	NA	Hălmațiu
2720	Reabilitarea fațadelor clădirilor publice situate pe străzile principale și în zonele cu impact economic, în special turistic	NA	Nădlac
2721	Reabilitarea și modernizarea clădirii fostei primării din Sâmbăteni	NA	Păuliș



Nr. crt.	Proiect	Valoare (euro)	UAT
2722	Reabilitarea si modernizarea sediului Consiliului Local Săvârșin	NA	Săvârșin
2723	Realizarea de locuințe de serviciu pentru specialiști	NA	Nădlac
2724	Reabilitare clădire administrativă – Primăria Veche - muzeu	NA	Apateu
2725	Reabilitare clădire administrativă Apateu – Primărie, izolare, schimbare tâmplărie, anvelopare	NA	Apateu
2726	Achiziționare autoturism	NA	Apateu
2727	Reabilitare, dotare clădiri de interes public și local	NA	Archiș
2728	Dotare Serviciu de voluntariat pentru situații de urgență	NA	Archiș
2729	Achiziționare mașină pompieri pentru Serviciul situații de urgență	NA	Bârsa
2730	Reabilitare Cămin Cultural Tela	NA	Bata
2731	Amenajare Corp 2 Primăria Bata	NA	Bata
2732	Monument/ Bust dr. PELAU	NA	Bata
2733	Reabilitare clădiri cult	NA	Bata
2734	Reabilitarea clădirilor și a obiectivelor cu valoare de patrimoniu	NA	Bata
2735	Reabilitare/ modernizarea termică a clădirilor administrației locale	NA	Moneasa
2736	Investiție amenajare Remiză Pompieri/ SMURD	NA	Moneasa
2737	Construirea unui sediu nou pentru primărie și dotarea acestuia cu echipamentele necesare	NA	Olari
2738	Achiziționarea unui buldoexcavator	NA	Olari
2739	Achiziționarea unei autospeciale pentru Serviciul voluntar pentru situații de urgență	NA	Olari
2740	Reabilitarea Zonei - Drumul crucii a Bisericii Catolice	NA	Pâncota
2741	Punerea în valoare a subsolului - sediu Prămărie	NA	Pâncota
2742	Reabilitarea Căminului Cultural Măderat	NA	Pâncota
2743	Extinderea și reabilitarea sediului Primăriei și remiză pentru pompieri	NA	Semlac
2744	Construire sediu de primărie cu regim de înălțime D+P+1E, comuna Socodor, județul Arad	NA	Socodor
2745	Achiziționarea de echipamente, utilaje și autospeciale pentru serviciul pentru situații de urgențe din comuna Socodor, județul Arad	NA	Socodor
2746	Renovarea Muzeului Adam Muller Guttenbrunn	NA	Zăbrani
2747	Reabilitarea și dotarea Remizei de Pompieri	NA	Zăbrani
2748	Reabilitarea Centrului Civic Zăbrani	NA	Zăbrani
2749	Reabilitare Școala cu clasele I-VIII Chesinț	NA	Zăbrani
2750	Reabilitare Grădinița din Chesinț	NA	Zăbrani
2751	Reabilitare Școala cu clasele I-IV Neudorf	NA	Zăbrani
2752	Reabilitare și extindere Grădinița Zăbrani	NA	Zăbrani
2753	Reabilitarea clădirii Ferma nr. 7 având ca destinație locuințe sociale	NA	Zăbrani
2754	Construire și dotare sediu primărie Calea Aradului, nr. 472, Comuna Zădăreni	1.300.000	Zădăreni
2755	Reabilitare/ modernizare/ extindere sediu primărie	NA	Brazii
2756	Dotare parc auto al Primăriei comunei	NA	Brazii
2757	Reabilitare clădire secție TBC a Spitalului de Boli Cronice Sebiș	NA	Sebiș
2758	Reabilitare clădire Spital de Boli Cronice Sebiș	NA	Sebiș
2759	Extindere ambulatorii la Spitalul de Boli Cronice Sebiș	NA	Sebiș



Nr. crt.	Proiect	Valoare (euro)	UAT
2760	Reabilitare clădiri administrative	NA	Sebiș
2761	Dotari Serviciu Voluntar de Pompieri	NA	Șagu
2762	Achiziționare autoutilitară	NA	Șagu
2763	Construcție nouă Poliția Orașului Lipova	400.000	Lipova
2764	Reabilitare și modernizare sediul Judecătorei Lipova	1.800.000	Lipova
2765	Reabilitare sediu Pompieri voluntari	1.600.000	Lipova
2766	Reabilitare și modernizare Băile Lipova	800.000	Lipova
2767	Reabilitarea și restaurarea cetății Șoimoș	12.000.000	Lipova

Obiectiv de dezvoltare: ODC 4. Modernizarea administrației publice. Obiectiv strategic: OS. 4.1 Creșterea eficienței administrației publice

AP 4.1.3. Dezvoltarea parteneriatului și a cooperării transfrontaliere

Nr. crt.	Proiect	Valoare (euro)	UAT
2768	Accesarea programelor cu finanțare europeană destinare educației adulților	NA	Zărand
2769	Crearea unei rețele cu alte autorități publice locale în vederea finanțării unor servicii ultraspecializate destinate grupurilor vulnerabile, la nivelul mai multor comunități	NA	Cermei
2770	Dezvoltarea de parteneriate noi pentru dezvoltare teritorială	250.000	Chișineu-Criș
2771	Dezvoltarea unor acțiuni transfrontaliere comune, planuri de management, strategii, studii de fezabilitate, studii de impact asupra mediului	NA	Pecica
2772	Dezvoltarea unor parteneriate durabile ONG-instituții locale pentru implementarea de proiecte în domeniul educației adulților	NA	Zărand
2773	Înfrățirea localității cu alte localități din spațiul Uniunii Europene și realizarea de schimburi cultural-turistice;	NA	Cermei
2774	Inițierea unor parteneriate durabile cu ansambluri folclorice internaționale	NA	Săvârșin
2775	Întărirea și extinderea relațiilor de înfrățire a comunei cu alte comune din țară și străinătate, pentru a crea relații transversale utile promovării turistice	NA	Hășmaș
2776	Mentținerea parteneriatelor existente (ADI, alte parteneriate)	500.000	Chișineu-Criș
2777	Organizare de schimburi de experiență cu alte autorități și instituții publice la nivel județean, național și european	NA	Felnac
2778	Organizare de schimburi de experiență cu alte autorități și instituții publice la nivel județean, național și european	NA	Hălmașiu
2779	Organizarea de schimburi de experiență cu autorități locale din România sau Uniunea Europeană	NA	Vladimirescu
2780	Promovarea IMM-urilor din localitate și a produselor/serviciilor acestora prin susținerea participării comune la târguri și expoziții, elaborarea de materiale de prezentare a localității cu secțiune de economie inclusă, promovarea prin încheierea de înfrățiri și schimburi de experiență cu localitate din străinătate	NA	Cermei
2781	Stabilirea unor relațiilor ale comunei cu universități, institute de cercetare, organizații nonprofit, muzee	NA	Hășmaș
2782	Stimularea dezvoltării culturii și a infrastructurii aferente prin intermediul programelor de cooperare teritorială la nivel regional, național și internațional	NA	Nădlac
2783	Susținerea participării la târguri naționale și internaționale	30.000	Pecica
2784	Elaborarea procedurilor de cooperare între administrația centrală și locală precum și între autoritățile administrației publice locale/ regionale și structurile implicate în procesul de descentralizare	NA	Bârsa
2785	Construirea grupurilor de acțiune locală (GAL)	NA	Bârsa
2786	Asociații de dezvoltare intercomunitară	NA	Moneasa
2787	Dezvoltarea serviciilor de protecție civilă	NA	Moneasa
2788	Organizarea de schimburi de experiență cu autorități locale din România sau Uniunea Europeană	100.000	Zădăreni

Nr. crt.	Proiect	Valoare (euro)	UAT
2789	Program anual de finanțare a unor proiecte realizate în parteneriat între actorii culturali din sectorul public, sectorul privat și mediul independent	300.000	Municipiul Arad, Centrul Municipal de Cultură Arad

Obiectiv de dezvoltare: ODC 4. Modernizarea administrației publice. Obiectiv strategic: OS. 4.2 Facilitarea și promovarea soluțiilor "smart"

AP 4.2.1. Digitalizarea administrației publice județene și promovarea digitalizării la nivel local

Nr. crt.	Proiect	Valoare (euro)	UAT
2790	Implementare sistem integrat de management calitate-mediul – ISO 9001 și ISO 14001	NA	Felnac
2791	Achiziția și utilizarea de softuri performante pentru furnizarea de servicii de calitate către cetățeni și reducerea timpului de soluționare a solicitărilor acestora	NA	Felnac
2792	Achiziția și utilizarea de softuri performante pentru furnizarea de servicii de calitate către cetățeni și reducerea timpului de soluționare a solicitărilor acestora	NA	Hălmăgiu
2793	Achiziția tehnologiei pornind de la oportunitățile și sistemele deja existente, bazate pe investițiile financiare și de know-how din domeniu	NA	Curtici
2794	Achiziție și punere în funcțiune de echipamente performante de tehnică de calcul (calculatoare, imprimante multifuncționale etc.)	NA	Felnac
2795	Achiziționarea de aplicații informatice integrate pentru toate serviciile din cadrul administrației locale în vederea eficientizării procesului de furnizare a serviciilor către populație	NA	Cermei
2796	Actualizarea și extinderea paginii de internet	50.000	Chișineu-Criș
2797	Arhivă electronică: eficientizare, ordonare, dezvoltare	NA	Vladimirescu
2798	Asigurarea de facilități pentru investitorii care dezvoltă servicii IT în localitate	NA	Cermei
2799	Asigurarea suportului necesar pentru dezvoltarea competențelor digitale ale elevilor prin achiziționarea de materiale educaționale, cursuri, softuri, echipamente, etc.	NA	Vladimirescu
2800	Crearea unei platforme informatice sub forma unui portal pentru înființarea unui "birou de consiliere și formare în afaceri"	NA	Nădlac
2801	Crearea unui sistem GPS de management al traficului la nivelul orașului Nădlac	NA	Nădlac
2802	Cresterea eficienței în administrația locală prin facilitarea, urmărirea și documentarea proceselor de lucru utilizând programe informatice de management al documentelor	NA	Cermei
2803	Cu privire la activitatea desfășurată de compartimentele din cadrul Primăriei orașului Curtici se propune implementarea unui sistem în cloud de management, care să includă toate departamentele precum și realizarea unui sistem de arhivare electronică	NA	Curtici
2804	Dezvoltare aplicație plată taxe și impozite online	50.000	Chișineu-Criș
2805	Dezvoltarea și actualizarea portalului administrației publice-locale	NA	Săvârșin
2806	Dezvoltarea și implementarea de măsuri privind reducerea birocrăției și creșterea transparenței	NA	Nădlac
2807	Digitalizare sistem administrativ	250.000	Pilu
2808	Digitalizarea administrației publice	NA	Dieci
2809	Digitalizarea administrației publice	NA	Hălmăgel
2810	Digitalizarea arhivelor sau/și a bazelor de date	100.000	Șicula
2811	Digitalizarea arhivelor sau/și a bazelor de date;	50.000	Pilu
2812	Digitalizarea completă a sistemului de transmitere a documentelor în cadrul primăriei	NA	Vladimirescu
2813	Digitalizarea plății taxelor, a emiterii diverselor tipuri de certificate sau în comunicarea cu cetățenii etc.	75.000	Șicula



Nr. crt.	Proiect	Valoare (euro)	UAT
2814	Digitalizarea plății taxelor, a emiterii diverselor tipuri de certificate sau în comunicarea cu cetățenii etc.;	250.000	Pilu
2815	Digitalizarea proceselor interne ale aparatului de specialitate al orașului Curtici	NA	Curtici
2816	Digitalizarea serviciilor administrative – Crearea unui sistem electronic de management al documentelor la nivelul instituției primăriei	500.000	Șicula
2817	Digitalizarea serviciilor administrative prin utilizarea extinsă a comunicării cu cetățenii prin intermediul internetului (eliberare de avize, acorduri și autorizații online, etc)	NA	Vladimirescu
2818	Digitalizarea serviciilor publice	NA	Nădlac
2819	Digitalizarea sistemului de plăți taxe și impozite	NA	Vladimirescu
2820	Dotarea primăriei cu echipamente TIC și soft-uri necesare îmbunătățirii serviciilor către populație și garantarea transparenței informațiilor	NA	Zărand
2821	Dotarea unităților de învățământ cu echipamente IT performante	NA	Hălmațiu
2822	Extinderea procedurilor de informare publică – utilizarea de noi metode pentru informarea populației asupra activității administrației publice (ex: înființarea de puncte de informare de tip infochiosc, amplasarea de panouri exterioare cu afișaj electronic, amplasarea pe panouri informative în stațiile de autobuz	NA	Cermei
2823	Extinderea programului de plată online a taxelor locale și pentru alte categorii de servicii (Certificate urbanism, autorizații de construire, etc.)	50.000	Chișineu-Criș
2824	Hartă online interactivă economică, socială și culturală a orașului	500.000	Pecica
2825	Îmbunătățirea gradul de utilizare, accesibilitatea și calitatea datelor portalului https://www.pecica.ro/	10.000	Pecica
2826	Implementare politici și proceduri privind protecția datelor cu caracter personal	NA	Felnac
2827	Implementare și dezvoltare sistem de control intern managerial	NA	Felnac
2828	Implementarea sistemului de bugetare participativă	50.000	Chișineu-Criș
2829	Implementarea sistemului online de plăți și de semnături digitale la nivelul comunei	NA	Vinga
2830	Implementarea unor instrumente de management inteligente pentru creșterea eficienței în sectorul public	NA	Nădlac
2831	Implementarea unui proiect privind achiziționarea de echipamente pentru digitalizarea școlilor, primăriei și/sau a instituțiilor subordonate	NA	Almaș
2832	Implementarea unui sistem digitalizat de acces al Poliției Locale la informații, precum consultarea bazelor de date a proprietarilor de imobile și de terenuri agricole de pe raza U.A.T. Curtici precum și accesarea informațiilor cu privire la autorizațiile de construcție și emiteria unor certificate pentru branșarea la diferite utilități sau desfășurarea unor lucrări pe domeniul public al orașului Curtici	NA	Curtici
2833	Implementarea unui sistem informatic integrat pentru arhivarea, managementul și monitorizarea activității	NA	Săvârșin
2834	Înființare ghișeu unic pentru cetățeni și agenți economici	NA	Săvârșin
2835	Înființarea unui sistem de comunicare local, pentru transparența informațiilor către cetățeni și transmiterea informațiilor necesare îmbunătățirii calității vieții	NA	Zărand
2836	Introducere sistem consultare populație pe problemele comunei (online)	50.000	Pilu
2837	Modernizarea infrastructurii IT necesare personalului din Primăriei	NA	Săvârșin
2838	Modernizarea sistemului informatic existent	500.000	Chișineu-Criș
2839	Montare panou electronic informativ în fața Primăriei	NA	Săvârșin
2840	Pentru a fi mai aproape de cetățeni și pentru o mai bună interacțiune cu aceștia se vor realiza Info-Chioșcuri amplasate în zone diferite ale orașului, se va dezvolta platforma e-Administrație în prezent funcțională pe site-ul www.primariacurtici.ro	NA	Curtici
2841	Pentru dezvoltarea competențelor TIC în rândul tinerilor se vor implementa proiecte pilot de educație digitală pentru ciclul primar în școli, se vor dota școlile cu table inteligente și se va realiza un hub pentru dezvoltarea competențelor digitale și IOT	NA	Curtici
2842	Primărie fără birocrație- digitalizare în proporție majoră a serviciilor administrației publice, ceea ce înseamnă că cetățeanul își poate depune și urmări o cerere sau poate contacta administrația online (fără prezentă fizică în majoritatea cazurilor)	NA	Curtici
2843	Programe de evaluare și reducere birocrației inutile la nivelul administrației locale (primărie și instituții subordonate);	150.000	Pecica
2844	Programe de simplificare procedurilor de furnizare a diferitelor servicii administrație (emitere avize, certificate etc.)	100.000	Pecica
2845	Promovare oportunități de realizare a investițiilor / Utilizarea și crearea de instrumente de comunicare adecvate (pagina web, materiale de promovare etc.)	30.000	Pecica
2846	Realizare și montare plăcuțe cu numere administrative și denumiri străzi în urma finalizării actualizării nomenclurii stradale și a renumerotării administrative	NA	Vladimirescu



Nr. crt.	Proiect	Valoare (euro)	UAT
2847	Realizare website și aplicație mobilă de promovare turistică a localității	NA	Felnac
2848	Realizarea de panouri publicitare inteligente (display led comandat de la distanță) în punctele de interes din oraș, respectiv parcuri, piață, zona centrală precum și montarea în parcuri de băncuțe inteligente (hub de încărcare dispozitive mobile)	NA	Curtici
2849	Realizarea unei arhive electronice	800.000	Chișineu-Criș
2850	Realizarea unei baze de date urbane în format digital	NA	Vladimirescu
2851	Realizarea unei hărți digitale a teritoriului actualizată periodic	NA	Nădlac
2852	Realizarea unei pagini Web de prezentare a potentialului turistic al comunei Chisindia	NA	Chisindia
2853	Realizarea unui portal electronic	1.000.000	Chișineu-Criș
2854	Realizarea website de prezentare a instituțiilor de învățământ și a activității acestora	NA	Cermei
2855	Serviciile publice pentru mediul de afaceri să poată fi realizate în mediul digital	NA	Curtici
2856	Simplificarea procedurilor interne administrative ale primăriei	100.000	Șicula
2857	Tranziția de la hârtie la documente electronice	NA	Curtici
2858	Utilizarea sistemelor online de lucru implementate la nivel național	NA	Felnac
2859	Utilizarea sistemelor online de lucru implementate la nivel național	NA	Hălmaگیu
2860	Modernizarea serviciilor oferite de Primăria Comunei Archiș	NA	Archiș
2861	Reabilitarea și modernizarea inovativă a infrastructurii instituționale	NA	Bârsa
2862	Dotarea și echiparea structurii administrative, cu măsurarea creșterii productivității muncii și a reducerii birocrăției	NA	Bârsa
2863	Introducerea sistemelor adecvate de management a documentelor	NA	Bârsa
2864	Planificarea serviciilor destinate cetățenilor	NA	Bârsa
2865	Simplificarea și reducerea barierelor administrative pentru cetățeni	NA	Bârsa
2866	Actualizarea permanentă a paginii de internet a Primăriei	NA	Bata
2867	Implementarea unui sistem de management al proiectelor în sistemul informatic și instruirea personalului implicat	NA	Bata
2868	Dotarea cu echipamente moderne, pachete software pentru eficientizarea activității personalului administrativ	NA	Bata
2869	Implementarea unui proiect privind achiziționarea de echipamente pentru digitalizarea școlilor, primăriei și/sau a instituțiilor subordonate	NA	Frumușeni
2870	Introducerea unui sistem de internet wi-fi în comună	NA	Frumușeni
2871	Achiziționarea de utilaje și echipamente pentru serviciile publice	NA	Frumușeni
2872	Facilitarea accesului la Internet a instituțiilor și locuințelor	NA	Moneasa
2873	Digitalizarea serviciilor oferite de Primărie	NA	Moneasa
2874	Asigurarea serviciilor administrației locale la standarde competitive UE	NA	Moneasa
2875	Informatizarea tuturor serviciilor primăriei și perfecționarea continuă în domeniul tehnologiei informaționale a personalului	NA	Moneasa
2876	Asigurarea transparenței în activitatea APL	NA	Moneasa
2877	Realizarea unor baze de date complete și a unei pagini web proprii a comunei în vederea furnizării de informații concludente potențialilor investitori	NA	Moneasa
2878	Dotarea Primăriei cu echipamente TIC și soft-uri necesare îmbunătățirii serviciilor către populație și garantarea transparenței informațiilor	NA	Olari
2879	Înființare Ghișeu unic pentru cetățeni și agenții economici	NA	Pâncota
2880	Dotarea serviciului cu posibilitatea plăților online și POS	NA	Pâncota
2881	Crearea unei platforme online - preluare sugestii, sesizări și posibilitatea verificării în timp real a soluționării acestora	NA	Pâncota
2882	Dezvoltarea și digitizarea capacității administrative în comuna Socodor, județul Arad	NA	Socodor
2883	Digitalizarea activităților din Primăria Socodor și a unităților din subordine, în comuna Socodor, județul Arad	NA	Socodor

Nr. crt.	Proiect	Valoare (euro)	UAT
2884	Plata online a taxelor și impozitelor, precum și a amenzilor de circulație	NA	Zăbrani
2885	Sesizări online din partea locuitorilor (gropi, câini vagabonzi, întreruperi curent, copaci căzuți etc.) direct pe site-ul web al Primăriei, chiar și de pe telefonul mobil (smartphone)	NA	Zăbrani
2886	Eliberarea documentelor online (primirea lor pe email sau prin poștă)	NA	Zăbrani
2887	Posibilitatea depunerii unor cereri online și verificarea stadiului documentelor depuse (doar cu un număr de înregistrare)	NA	Zăbrani
2888	Funcționarii publici lucrează într-un sistem integrat online, sigur și complet fără riscul de a pierde documente	NA	Zăbrani
2889	Crearea unui portal online de comunicare cu cetățenii	NA	Zăbrani
2890	Îmbunătățirea calității și eficienței serviciilor publice prin crearea unui sistem integrat cu simplificarea procedurilor din cadrul primăriei Zădăreni	NA	Zădăreni
2891	Implementarea CAF (Cadrul Comun de Autoevaluare a Instituțiilor Publice) / ISO 9001:2015 / EFQM	500.000	Zădăreni
2892	Digitalizarea serviciilor administrative prin utilizarea extinsă a comunicării cu cetățenii prin intermediul internetului (eliberare de avize, acorduri și autorizații online etc.)	1.200.000	Zădăreni
2893	Digitalizarea completă a sistemului de transmitere a documentelor în cadrul primăriei	50.000	Zădăreni
2894	Digitalizarea sistemului de plăți taxe și impozite	250.000	Zădăreni
2895	Arhivă electronică: eficientizare, ordonare, dezvoltare	50.000	Zădăreni
2896	Introducere sistem buget participativ	NA	Zădăreni
2897	Introducere sistem consultare populație pe problemele comunei (online)	NA	Zădăreni
2898	Achiziție și punere în funcțiune de echipamente performante de tehnică de calcul (calculatoare, imprimante multifuncționale etc.)	NA	Brazii
2899	Achiziția și utilizarea de softuri performante pentru furnizarea de servicii de calitate către cetățeni și reducerea timpului de soluționare a solicitărilor acestora	NA	Brazii
2900	Utilizarea sistemelor online de lucru implementate la nivel național	NA	Brazii
2901	Îmbunătățirea calității și eficienței serviciilor publice prin crearea unui sistem integrat cu simplificarea procedurilor din cadrul primăriei Șagu	NA	Șagu
2902	Inițierea unui proces de digitalizare la nivelul primăriei comunei – digitalizarea circulației documentelor, digitalizarea arhivelor, digitalizarea și operaționalizarea serviciilor administrative (eliberare de avize, acorduri și autorizații online, etc);	NA	Șagu
2903	Identificarea de posibile servicii existente sau noi care ar putea fi furnizate prin intermediul unor aplicații disponibile online	NA	Șagu
2904	Digitalizarea stațiilor de transformare și soluții privind controlul rețelei de la distanță	2.000.000	Lipova
2905	Digitalizarea serviciilor educaționale	1.200.000	Lipova
2906	Digitalizarea serviciilor medicale	3.000.000	Lipova
2907	Digitalizarea bibliotecii	600.000	Lipova
2908	Digitalizarea muzeului	600.000	Lipova
2909	Digitalizarea serviciilor cultelor	200.000	Lipova
2910	Digitalizarea serviciilor de siguranță publică	300.000	Lipova
2911	Digitalizarea firmelor	200.000	Lipova
2912	Digitalizarea serviciilor oferite de primărie	400.000	Lipova
2913	Digitalizarea serviciilor oferite de OCPI	500.000	Lipova
2914	Digitalizarea serviciilor oferite de APIA	500.000	Lipova
2915	Aplicație digitală de transport, stații încărcare și parcare - smart mobility	200.000	Lipova
2916	Aplicație digitală turism	100.000	Lipova
2917	Implementarea CAF (Cadrul Comun de Autoevaluare a Instituțiilor Publice) / ISO 9001:2015 / EFQM	NA	Vladimirescu

Obiectiv de dezvoltare: ODC 4. Modernizarea administrației publice. Obiectiv strategic: OS. 4.2 Facilitarea și promovarea soluțiilor "smart"

AP 4.2.2. Promovarea utilizării soluțiilor smart și a parteneriatelor cu mediul privat, societatea civilă și celelalte instituții pentru identificarea și implementarea unor noi modalități de participare și guvernare locală

Nr. crt.	Proiect	Valoare (euro)	UAT
2918	Achiziție sistem de alarmare a populației	NA	Ususău
2919	Acordarea de facilități fiscale pentru mediul de afaceri	NA	Șepreuș
2920	Atragerea de noi investitori în comună prin acordarea de facilități fiscale, teren, etc.	NA	Vladimirescu
2921	Concesionare de suprafețe către investitori cu obligația respectării proiectelor de investiții pentru care s-a făcut concesiunea	NA	Vladimirescu
2922	Consultarea cetățenilor, prin intermediul consilierilor locali și colaborând și cu consiliile parohiale, cu privire la proiectele de investiții ce urmează a fi demarate	20.000	Pilu
2923	Continuarea implementării Programului Național de Cadastru și Carte Funciară - faza VI	NA	Petriș
2924	Demararea unui proces de identificare a serviciilor publice existente sau a unor noi care pot fi furnizate/ gestionate/ îmbunătățite cu ajutorul noilor tehnologii "smart" și care vin în întâmpinarea nevoilor cetățenilor sau a mediului de afaceri.	500.000	Pilu
2925	Demararea unui proces de identificare a serviciilor publice existente sau a unor noi care pot fi furnizate/gestionate/ îmbunătățite cu ajutorul noilor tehnologii "smart" și care vin în întâmpinarea nevoilor cetățenilor sau a mediului de afaceri	20.000	Șicula
2926	Dezvoltarea de parteneriate între autoritățile publice locale, societatea civilă și comunitatea de afaceri pentru dezvoltarea zonelor de agreement prin valorificarea apelor geotermale	NA	Nădlac
2927	Dezvoltarea de parteneriate între autoritățile publice locale, societatea civilă și comunitatea de afaceri pentru dezvoltarea zonelor de agreement	NA	Cermei
2928	Elaborare PUZ și PUD	NA	Săvârșin
2929	Elaborarea unui program de atragere a investițiilor	NA	Cermei
2930	Evaluare și monitorizare periodică a implementării Strategiei Integrate	NA	Nădlac
2931	Facilități fiscale pentru atragerea investitorilor privați	NA	Hălmagiu
2932	Îmbunătățirea calității și eficienței serviciilor publice prin crearea unui sistem integrat și prin modernizarea sistemului instituțional din cadrul primăriei Vladimirescu	NA	Vladimirescu
2933	Implementare strategie națională anticorupție	NA	Felnac
2934	Implementarea proiectului „Șicula Smart Village”	250.000	Șicula
2935	Implementarea soluțiilor de tip „comună SMART” pentru creșterea calității vieții și conectare	NA	Șofronea
2936	Încurajarea parteneriatului public-privat în vederea achiziționării și/sau prelucrării produselor agricole	NA	Șepreuș
2937	Înființarea și actualizarea continuă a unei Baze de date care să cuprindă date privind beneficiarii (date de contact, vârstă, nivel de pregătire școlară și profesională, adrese de domiciliu etc.), date privind indemnizațiile acordate (ajutoare sociale, ajutoare de urgență, ajutoare pentru încălzire, ajutoare materiale, alocații de susținere etc.), cuantumul și data acordării acestora, precum și alte informații relevante	NA	Vinga
2938	Înființarea unui centru de informare	100.000	Pilu
2939	Informarea cetățenilor asupra programelor de finanțare nerambursabilă	NA	Cermei
2940	Inițierea de programe de educație civică în comună pentru prevenirea infracționalității în cooperare cu cultele religioase și poliție	NA	Hășmaș
2941	Inițierea și încurajarea parteneriatelor interșcolare în cadrul comunităților locale înfrățite cu orașul Nădlac	NA	Nădlac
2942	Întreținerea paginii WEB în vederea promovării localității, inclusiv prin implicarea sectorului nonprofit	NA	Hășmaș
2943	Introducere sistem buget participativ	40.000	Pilu
2944	Introducere sistem buget participativ	NA	Vladimirescu
2945	Introducere sistem buget participativ; Introducere sistem consultare populație pe problemele comunei (online);	50.000	Șicula
2946	Introducere sistem consultare populație pe problemele comunei	NA	Vladimirescu



Nr. crt.	Proiect	Valoare (euro)	UAT
2947	Introducerea și implementarea sistemului de buget participativ	NA	Săvârșin
2948	Oferirea de facilități fiscale de către primărie – măsuri adresate companiilor, precum scutirea de anumite taxe la bugetul local pentru noii investitori, furnizarea acestora de gratuități pe o perioadă limitată și în anumite condiții, conceperea și inițierea de parteneriate public-privat etc.	300.000	Pilu
2949	Oferirea de facilități fiscale de către primărie – măsuri adresate companiilor, precum scutirea de anumite taxe la bugetul local pentru noii investitori, furnizarea acestora de gratuități pe o perioadă limitată și în anumite condiții, conceperea și inițierea de parteneriate public-privat etc.	10.000	Șicula
2950	Organizarea de cursuri în domeniul procedurilor administrative legate de deschiderea unei noi afaceri	NA	Vladimirescu
2951	Promovarea programelor derulate de guvern pentru stimularea înființării microintreprinderilor	NA	Cermei
2952	Promovarea spiritului civic în rândul comunității locale	NA	Săvârșin
2953	Realizare proiecte tip - "SMART CITY"	NA	Nădlac
2954	Realizarea metodologiei pentru definirea standardelor compatibile la nivel teritorial, în conformitate cu cerințele europene	NA	Nădlac
2955	Realizarea și publicarea unei broșuri despre posibilitățile și condițiile accesării unui credit de către IMM -urile locale sau a fondurilor structurale	NA	Nădlac
2956	Realizarea unor parteneriate public-public, public-privat cu alte autorități sau instituții publice, ONG-uri, centre sociale etc., adaptate nevoilor sociale și resurselor disponibile la nivelul comunei Vinga	NA	Vladimirescu
2957	Realizarea unui ghid de implementare a standardelor și stabilirea unei perioade de conformare	NA	Nădlac
2958	Simplificarea procedurilor interne administrative ale primăriei	700.000	Pilu
2959	Sistem inteligent de iluminat public	NA	Nădlac
2960	Sistem inteligent de iluminat public	250.000	Comuna Bârsa
2961	Sistem modern de audit și evaluare a performanțelor entității publice	NA	Felnac
2962	Sprijinirea creării de parteneriate pentru promovare cercetării și inovării ca motoare ale dezvoltării	10.000	Pecica
2963	Sprijinirea dezvoltării I.M.M.-urilor din domeniul industrial și al serviciilor (creșterea numărului IMM-urilor) prin acordarea de facilități la plata taxelor și impozitelor asupra terenurilor și clădirilor	NA	Cermei
2964	Stimularea participării cetățenilor și a ONG-urilor la procesul decizional prin acțiuni de consultare publică, inițierea de proiecte în parteneriat pentru elaborarea de statistici și documente oficiale pentru localitate	NA	Cermei
2965	Identifierea modalităților de implementare a reformei la nivel local	NA	Bârsa
2966	Realizarea documentelor strategice de planificare a activităților specifice administrației publice locale	NA	Bârsa
2967	Consultări publice cu cetățenii despre imaginea localității	NA	Bârsa
2968	Organizarea unor dezbateri publice periodice	NA	Bata
2969	Analiza problemelor specifice furnizării serviciilor publice în vederea simplificării și reducerii barierelor administrative pentru cetățeni	NA	Bata
2970	Achiziționarea de echipamente de informare și comunicare pentru accesul larg al cetățenilor la informații de interes public	NA	Bata
2971	Îmbunătățirea ofertei administrației locale prin consultarea cetățenilor și asigurarea prevederilor legale	NA	Moneasa
2972	Elaborarea unor programe de amenajare a centrelor civice în comună	NA	Moneasa
2973	Amenajarea unui spațiu în care să ofere diverse servicii către populație (ex.: bancomat)	NA	Olari
2974	Adoptarea unui sistem de management transparent la nivel instituțional	NA	Zăbrani
2975	Reducerea costurilor și simplificarea procedurilor de lucru din cadrul Primăriei	NA	Zăbrani
2976	Introducere sistem bugetare participativă	NA	Șagu
2977	Introducere sistem consultare populație pe problemele comunei (online)	NA	Șagu
2978	Dezvoltarea serviciilor, cum ar fi: Servicii medicale, sanitar-veterinare, reparații mașini, unelte, obiecte casnice, consultanță, contabilitate, juridice, audit și alte servicii destinate populației din spațiul rural	2.000.000	Lipova



Proiect cofinanțat de Fondul Social European prin
Programul Operațional Capacitate Administrativă 2014 - 2020!

Titlul proiectului: Promovarea politicilor publice la nivelul județului Arad
Cod MySMIS: 129702/ **Cod SIPOCA:** 676
Denumirea beneficiarului: UAT Județul Arad
Data publicării: octombrie 2022

Conținutul acestui material nu reprezintă în mod obligatoriu
poziția oficială a Uniunii Europene sau a Guvernului României.

Material distribuit gratuit